

ANEXO II

Junta Comercial do Estado do Rio de Janeiro

Empresa: TELEMAR NORTE LESTE S/A EM RECUPERACAO JUDICIAL

NIRE: 333.0015258-0 Protocolo: 00-2021/136384-7 Data do protocolo: 24/05/2021

CERTIFICO O ARQUIVAMENTO em 25/05/2021 SOB O NÚMERO 00004073567 e demais constantes do termo de autenticação.

Autenticação: A579D67A1D961A2D8F12368D07EA8C1C37F9D854C6E0DA537B3A43411E5E5C38

Para validar o documento acesse <http://www.jucerja.rj.gov.br/servicos/chanceladigital>, informe o n° de protocolo.



PREMISSAS PROJETIVAS - GRUPO OI	2021	2022	2023	2024	2025	2026	2027	2028	2029
R\$ mil									
RECEITA OPERACIONAL LÍQUIDA	9.647	9.663	10.491	11.521	11.657	11.805	12.027	12.196	12.321
(crescimento %)		0,2%	8,6%	9,8%	1,2%	1,3%	1,9%	1,4%	1,0%
Varejo	4.736	4.860	5.594	6.746	7.631	8.006	8.198	8.297	8.392
Residencial	4.633	4.772	5.520	6.683	7.577	7.961	8.159	8.264	8.364
Cobre/CTH	2.141	1.118	485	174	46	-	-	-	-
Fixo	1.351	730	325	119	32	-	-	-	-
Banda Larga	790	387	160	55	14	-	-	-	-
TV	-	-	-	-	-	-	-	-	-
Fibra	2.467	3.634	5.017	6.495	7.521	7.961	8.159	8.264	8.364
Fixo	736	1.045	1.429	1.840	2.125	2.242	2.292	2.316	2.340
Banda Larga	1.632	2.422	3.324	4.295	4.979	5.279	5.418	5.494	5.565
TV+OTT	99	168	265	361	416	439	449	454	459
Interconexão	25	21	17	14	10	-	-	-	-
Outros	103	87	74	63	54	46	39	33	28
Pequenas Empresas	563	406	320	303	310	314	321	326	330
Cobre/CTH	463	261	122	47	13	-	-	-	-
Fixo	358	206	98	39	11	-	-	-	-
Banda Larga	105	55	24	8	2	-	-	-	-
TV	-	-	-	-	-	-	-	-	-
Fibra	100	145	198	256	296	314	321	326	330
Fixo	16	23	32	41	47	50	51	51	52
Banda Larga	81	117	161	208	241	255	262	265	269
TV+OTT	3	4	6	7	8	9	9	9	9
Corporativo	2.651	2.634	2.647	2.584	2.622	2.715	2.816	2.895	2.938
Atacado	278	237	217	79	21	-	-	-	-
Outros	1.420	1.526	1.713	1.808	1.073	770	692	679	661

PREMISSAS PROJETIVAS - GRUPO OI	2021	2022	2023	2024	2025	2026	2027	2028	2029
R\$ mil									
CUSTOS OPERACIONAIS DIRETOS	5.311	5.379	5.729	6.415	6.656	5.855	5.962	6.080	6.198
(% ROL)	55,1%	55,7%	54,6%	55,7%	57,1%	49,6%	49,6%	49,9%	50,3%
Custos Relacionados à Receita	598	534	546	600	651	674	688	695	701
(% ROL)	6,2%	5,5%	5,2%	5,2%	5,6%	5,7%	5,7%	5,7%	5,7%
Interconeção	158	139	128	119	118	117	117	116	115
PDD	228	209	224	262	293	308	315	319	323
Taxas Anatel	158	147	153	169	185	194	199	202	205
Aquisição de Conteúdo	54	39	42	49	55	56	57	58	59
Custos Relacionados à Planta	4.140	4.190	4.413	4.958	5.293	4.513	4.637	4.736	4.839
(% ROL)	42,9%	43,4%	42,1%	43,0%	45,4%	38,2%	38,6%	38,8%	39,3%
Manutenção da Planta	1.019	692	477	342	287	223	225	226	228
Infra-estrutura de Transmissão	(106)	(92)	(78)	(62)	(45)	(242)	(221)	(199)	(175)
Infra-estrutura de Telecom	2.783	3.339	3.947	4.682	5.083	4.462	4.563	4.637	4.714
Receita de Aluguel de Infraestrutura	(99)	(102)	(105)	(109)	(113)	-	-	-	-
Relacionamento com Clientes	28	19	16	14	14	13	14	14	14
Faturamento & Apoio a Adimplência	98	72	60	55	57	56	57	57	58
Energia Elétrica	417	261	96	36	10	-	-	-	-
Custos Comerciais	573	656	770	858	712	667	638	649	658
(% ROL)	5,9%	6,8%	7,3%	7,4%	6,1%	5,7%	5,3%	5,3%	5,3%
P&P + Comunicação Corporativa	114	171	221	257	225	208	196	197	197
Vendas	428	450	507	551	429	394	370	375	380
Administração de Estoques	4	2	1	0	0	-	-	-	-
Custo de Mercadoria Vendida	27	32	41	49	57	65	72	77	81
DESPESAS OPERACIONAIS	2.946	2.891	2.988	3.149	2.579	2.509	2.488	2.512	2.468
(% ROL)	30,5%	29,9%	28,5%	27,3%	22,1%	21,3%	20,7%	20,6%	20,0%
SG&A	2.465	2.430	2.533	2.679	2.092	2.021	1.991	2.010	1.960
(% ROL)	25,6%	25,1%	24,1%	23,3%	17,9%	17,1%	16,6%	16,5%	15,9%
Pessoal & PPR	2.127	1.884	1.917	1.963	1.321	1.278	1.228	1.231	1.227
Informática	223	276	362	434	484	533	562	590	606
Despesas Gerais	66	186	178	203	202	128	118	102	38
Serviços Especializados	49	85	75	80	84	81	84	86	89
Outras Despesas	481	461	455	470	487	489	497	502	508
(% ROL)	5,0%	4,8%	4,3%	4,1%	4,2%	4,1%	4,1%	4,1%	4,1%
Contingências	185	200	209	209	211	213	215	217	219
Jurídico	206	183	177	196	213	216	222	225	228
Obrigações Tributárias	90	78	69	65	62	59	60	60	61

IMOBILIZADO (R\$ mil)	Data-Base 31-dez-20	2021	2022	2023	2024	2025	2026	2027	2028	2029
CAPEX TOTAL		1.691	1.488	1.234	1.148	1.110	939	947	939	953
Valor Residual	25.590	20.937	16.750	13.027	9.771	6.979	4.653	2.792	1.396	465
Depreciação do Imobilizado Original		4.653	4.187	3.722	3.257	2.792	2.326	1.861	1.396	931
Depreciação dos Novos Investimentos		85	243	380	499	612	714	808	903	997
DEPRECIÇÃO TOTAL		4.737	4.431	4.102	3.756	3.403	3.040	2.669	2.298	1.928
Depreciação CAPEX										
2021		85	169	169	169	169	169	169	169	169
2022		-	74	149	149	149	149	149	149	149
2023		-	-	62	123	123	123	123	123	123
2024		-	-	-	57	115	115	115	115	115
2025		-	-	-	-	55	111	111	111	111
2026		-	-	-	-	-	47	94	94	94
2027		-	-	-	-	-	-	47	95	95
2028		-	-	-	-	-	-	-	47	94
2029		-	-	-	-	-	-	-	-	48

Junta Comercial do Estado do Rio de Janeiro

Empresa: TELEMAR NORTE LESTE S/A EM RECUPERACAO JUDICIAL

NIRE: 333.0015258-0 Protocolo: 00-2021/136384-7 Data do protocolo: 24/05/2021

CERTIFICO O ARQUIVAMENTO em 25/05/2021 SOB O NUMERO 00004073567 e demais constantes do termo de autenticação.

Autenticação: A579D67A1D961A2D8F12368DD7EA8C1C37F9D854C6E0DA537B3A43411E5E5C38

Para validar o documento acesse <http://www.jucerja.rj.gov.br/servicos/chanceladigital>, informe o nº de protocolo.

DRE PROJETADO	2021	2022	2023	2024	2025	2026	2027	2028	2029
R\$ mil									
(% crescimento)		0,2%	8,6%	9,8%	1,2%	1,3%	1,9%	1,4%	1,0%
RECEITA OPERACIONAL LÍQUIDA (ROL)	9.647	9.663	10.491	11.521	11.657	11.805	12.027	12.196	12.321
CUSTOS DOS SERVIÇOS PRESTADOS (-)	(5.311)	(5.379)	(5.729)	(6.415)	(6.656)	(5.855)	(5.962)	(6.080)	(6.198)
LUCRO BRUTO (=)	4.336	4.284	4.762	5.106	5.001	5.951	6.065	6.116	6.122
DESPESAS OPERACIONAIS (-)	(2.946)	(2.891)	(2.988)	(3.149)	(2.579)	(2.509)	(2.488)	(2.512)	(2.468)
EBITDA GERENCIAL (=)	1.389	1.393	1.774	1.957	2.422	3.441	3.577	3.603	3.655
DESPESAS REFERENTE A GLOBENET (-)	(1.223)	(1.267)	(1.168)	(1.280)	(1.248)	(1.380)	(1.314)	(1.448)	-
EBITDA AJUSTADO (=)	167	126	606	677	1.174	2.062	2.263	2.155	3.655
Margem EBITDA (EBITDA/ROL)	1,4%	1,4%	16,9%	17,0%	20,8%	29,2%	29,7%	29,5%	29,7%
DEPRECIÇÃO/AMORTIZAÇÃO (-)	(4.737)	(4.431)	(4.102)	(3.756)	(3.403)	(3.040)	(2.669)	(2.298)	(1.928)
EBIT (=)	(4.571)	(4.305)	(3.495)	(3.078)	(2.229)	(979)	(406)	(143)	1.727
IMPOSTO DE RENDA/CONTRIB. SOCIAL (-)	-	-	-	-	-	-	-	-	(387)
Aliquota efetiva de IR/CSLL	0,0%	0,0%	0,0%	0,0%	0,0%	0,0%	0,0%	0,0%	-22,4%
NOPAT (=)	(4.571)	(4.305)	(3.495)	(3.078)	(2.229)	(979)	(406)	(143)	1.340
Margem líquida (LL/ROL)	-47,4%	-44,5%	-33,3%	-26,7%	-19,1%	-8,3%	-3,4%	-1,2%	10,9%
FLUXO DE CAIXA LIVRE	2021	2022	2023	2024	2025	2026	2027	2028	2029
R\$ mil									
ENTRADAS	167	126	606	677	1.174	2.062	2.263	2.155	3.268
LUCRO LÍQUIDO (+)	(4.571)	(4.305)	(3.495)	(3.078)	(2.229)	(979)	(406)	(143)	1.340
DEPRECIÇÃO/AMORTIZAÇÃO (+)	4.737	4.431	4.102	3.756	3.403	3.040	2.669	2.298	1.928
SAÍDAS	(1.691)	(1.488)	(1.234)	(1.148)	(1.110)	(939)	(947)	(939)	(953)
INVESTIMENTOS IMOBILIZADO E INTANGÍVEIS (-)	(1.691)	(1.488)	(1.234)	(1.148)	(1.110)	(939)	(947)	(939)	(953)
SALDO SIMPLES	(1.525)	(1.361)	(628)	(471)	64	1.122	1.316	1.216	2.315
VARIAÇÃO CAPITAL DE GIRO (+/-)	976	643	536	(155)	11	(54)	46	53	(300)
SALDO DO PERÍODO	(549)	(718)	(92)	(626)	75	1.069	1.362	1.269	2.015
Período de Desconto	1,00	2,00	3,00	4,00	5,00	6,00	7,00	8,00	9,00
Mid-Year Convention	0,50	1,50	2,50	3,50	4,50	5,50	6,50	7,50	8,50
Fator de Desconto - Taxa 9,3%	1,05	1,14	1,25	1,36	1,49	1,63	1,78	1,95	2,13
FLUXO DE CAIXA DESCONTADO	(525)	(628)	(74)	(459)	50	655	764	652	947
Saldo a ser Perpetuado	947								
Taxa de Perpetuidade	1,0%								
Valor da Perpetuidade	11.566								
VALOR OPERACIONAL DO NEGÓCIO	12.949								

ANEXO III

Junta Comercial do Estado do Rio de Janeiro

Empresa: TELEMAR NORTE LESTE S/A EM RECUPERACAO JUDICIAL

NIRE: 333.0015258-0 Protocolo: 00-2021/136384-7 Data do protocolo: 24/05/2021

CERTIFICO O ARQUIVAMENTO em 25/05/2021 SOB O NUMERO 00004073567 e demais constantes do termo de autenticação.

Autenticação: A579D67A1D961A2D8F12368DD7EA8C1C37F9D854C6E0DA537B3A43411E5E5C38

Para validar o documento acesse <http://www.jucerja.rj.gov.br/servicos/chanceladigital>, informe o n° de protocolo.



Pag. 093/348

164

PREMISSAS PROJETIVAS - OI CONTROLADORA	2021	2022	2023	2024	2025	2026	2027	2028	2029
R\$ mil									
RECEITA OPERACIONAL LÍQUIDA	2.366	1.901	1.661	1.541	1.530	1.410	1.423	1.427	1.492
(crescimento %)		-19,7%	-12,6%	-7,3%	-0,7%	-8,9%	0,9%	0,3%	4,3%
CUSTOS OPERACIONAIS DIRETOS	1.533	1.167	887	768	727	286	292	297	302
(% ROU)	64,9%	61,4%	53,4%	49,8%	47,5%	20,3%	20,5%	20,8%	21,1%
Custos Relacionados à Receita	184	139	115	105	104	104	105	104	105
(% ROU)	7,8%	7,3%	6,9%	6,8%	6,8%	7,4%	7,3%	7,3%	7,3%
Interconexão	65	56	51	46	46	45	45	45	44
PDD	61	42	34	33	34	34	35	35	35
Taxas Anatel	48	35	28	25	25	24	25	25	25
Aquisição de Conteúdo	10	5	3	1	1	-	-	-	-
Custos Relacionados à Planta	1.299	995	748	641	601	161	165	169	174
(% ROU)	54,9%	52,3%	45,0%	41,6%	39,3%	11,4%	11,6%	11,5%	12,2%
Manutenção da Planta	536	341	211	134	103	60	61	62	62
Infra-estrutura de Transmissão	(4)	26	50	67	77	(6)	(2)	2	5
Infra-estrutura de Telecom	536	495	444	433	431	93	92	92	92
Receita de Aluguel de Infraestrutura	(25)	(26)	(27)	(28)	(29)	-	-	-	-
Relacionamento com Clientes	42	25	17	11	10	7	8	8	8
Faturamento & Apoio à Adimplência	33	19	12	7	6	6	6	6	6
Energia Elétrica	182	114	42	16	4	-	-	-	-
Custos Comerciais	50	33	24	22	21	22	22	23	24
(% ROU)	2,1%	1,7%	1,4%	1,4%	1,4%	1,5%	1,6%	1,6%	1,7%
P&P + Comunicação Corporativa	2	3	4	5	5	5	6	6	6
Vendas	44	27	17	13	12	11	11	12	12
Administração de Estoques	2	1	0	0	0	-	-	-	-
Custo de Mercadoria Vendida	2	3	3	4	4	5	6	6	6
DESPESAS OPERACIONAIS	356	295	246	234	237	219	222	224	218
(% ROU)	15,1%	15,5%	14,8%	15,2%	15,5%	15,5%	15,6%	15,7%	15,1%
SG&A	218	181	152	155	163	156	159	160	155
(% ROU)	9,2%	9,5%	9,2%	10,1%	10,7%	11,0%	11,2%	11,2%	10,8%
Pessoal & PPR	147	80	60	54	59	57	59	59	60
Informática	48	51	56	64	68	72	75	77	79
Despesas Gerais	8	31	22	25	24	16	15	13	5
Serviços Especializados	14	20	14	12	12	10	11	11	11
Outras Despesas	138	114	93	79	73	63	64	64	64
(% ROU)	5,8%	6,0%	5,6%	5,1%	4,8%	4,5%	4,5%	4,5%	4,4%
Contingências	65	59	50	40	34	27	27	27	27
Jurídico	60	43	33	30	30	28	28	28	28
Obrigações Tributárias	13	12	10	9	9	8	9	9	9

IMOBILIZADO	Data-Base	2021	2022	2023	2024	2025	2026	2027	2028	2029
(R\$ mil)	31-dez-20									
CAPEX TOTAL		525	418	261	225	211	135	131	125	124
Valor Residual	6.931	6.139	5.346	4.554	3.761	2.969	2.176	1.384	592	(201)
Depreciação do Imobilizado Original		792	792	792	792	792	792	792	792	792
Depreciação dos Novos Investimentos		30	84	123	151	176	195	211	225	239
DEPRECIACÃO TOTAL		822	876	915	943	968	988	1.003	1.018	1.032
Depreciação CAPEX										
2021		30	60	60	60	60	60	60	60	60
2022		-	24	48	48	48	48	48	48	48
2023		-	-	15	30	30	30	30	30	30
2024		-	-	-	13	26	26	26	26	26
2025		-	-	-	-	12	24	24	24	24
2026		-	-	-	-	-	8	15	15	15
2027		-	-	-	-	-	-	7	15	15
2028		-	-	-	-	-	-	-	7	14
2029		-	-	-	-	-	-	-	-	7

Junta Comercial do Estado do Rio de Janeiro

Empresa: TELEMAR NORTE LESTE S/A EM RECUPERAÇÃO JUDICIAL

NIRE: 333.0015258-0 Protocolo: 00-2021/136384-7 Data do protocolo: 24/05/2021

CERTIFICO O ARQUIVAMENTO em 25/05/2021 SOB O NÚMERO 00004073567 e demais constantes do termo de autenticação.

Autenticação: A579D67A1D961A2D8F12368DD7EA8C1C37F9D854C6E0DA537B3A43411E5E5C38

Para validar o documento acesse <http://www.jucerja.rj.gov.br/servicos/chanceladigital>, informe o n° de protocolo.

165

DRE PROJETADO R\$ mil	2021	2022	2023	2024	2025	2026	2027	2028	2029
(% crescimento)		-19,7%	-12,6%	-7,3%	-0,7%	-7,9%	0,9%	0,3%	0,3%
RECEITA OPERACIONAL LÍQUIDA (ROL)	2.366	1.901	1.661	1.541	1.530	1.410	1.423	1.427	1.432
CUSTOS DOS SERVIÇOS PRESTADOS (-)	(1.533)	(1.167)	(887)	(768)	(727)	(286)	(292)	(297)	(302)
LUCRO BRUTO (=)	833	734	774	773	803	1.124	1.131	1.130	1.130
DESPESAS OPERACIONAIS (-)	(356)	(295)	(246)	(234)	(237)	(219)	(222)	(224)	(218)
EBITDA GERENCIAL (=)	477	439	529	538	567	905	909	907	911
DESPESAS REFERENTE A GLOBENET (-)	(334)	(346)	(319)	(349)	(341)	(377)	(359)	(395)	-
EBITDA AJUSTADO (=)	143	93	210	189	226	528	550	511	911
Margem EBITDA (EBITDA/ROL)	20,1%	23,1%	31,8%	34,9%	37,0%	64,2%	63,9%	63,5%	63,6%
DEPRECIÇÃO/AMORTIZAÇÃO (-)	(822)	(876)	(915)	(943)	(968)	(988)	(1.003)	(1.018)	(1.032)
EBIT (=)	(680)	(783)	(705)	(754)	(742)	(460)	(453)	(506)	(121)
IMPOSTO DE RENDA/CONTRIB. SOCIAL (-)	-	-	-	-	-	-	-	-	-
Alíquota efetiva de IR/CSLL	0,0%	0,0%	0,0%	0,0%	0,0%	0,0%	0,0%	0,0%	0,0%
NOPAT (=)	(680)	(783)	(705)	(754)	(742)	(460)	(453)	(506)	(121)
Margem líquida (LL/ROL)	-28,7%	-41,2%	-42,5%	-49,0%	-48,5%	-32,6%	-31,8%	-35,5%	-8,4%
FLUXO DE CAIXA LIVRE R\$ mil	2021	2022	2023	2024	2025	2026	2027	2028	2029
ENTRADAS	143	93	210	189	226	528	550	511	911
LUCRO LÍQUIDO (+)	(680)	(783)	(705)	(754)	(742)	(460)	(453)	(506)	(121)
DEPRECIÇÃO/AMORTIZAÇÃO (+)	822	876	915	943	968	988	1.003	1.018	1.032
SAÍDAS	(525)	(418)	(261)	(225)	(211)	(135)	(131)	(125)	(124)
INVESTIMENTOS IMOBILIZADO E INTANGÍVEIS (-)	(525)	(418)	(261)	(225)	(211)	(135)	(131)	(125)	(124)
SALDO SIMPLES	(382)	(326)	(51)	(37)	15	393	419	386	787
VARIAÇÃO CAPITAL DE GIRO (+/-)	350	389	320	(54)	(17)	(65)	(40)	(44)	(153)
SALDO DO PERÍODO	(32)	64	269	(91)	(2)	328	379	343	634
Período de Desconto	1,00	2,00	3,00	4,00	5,00	6,00	7,00	8,00	9,00
Mid-Year Convention	0,50	1,50	2,50	3,50	4,50	5,50	6,50	7,50	8,50
Fator de Desconto - Taxa 9,3%	1,05	1,14	1,25	1,36	1,49	1,63	1,78	1,95	2,13
FLUXO DE CAIXA DESCONTADO	(31)	56	215	(66)	(1)	201	213	176	298
Saldo a ser Perpetuado	298								
Taxa de Perpetuidade	0,3%								
Valor da Perpetuidade	3.334								
VALOR OPERACIONAL DO NEGÓCIO	4.395								

ANEXO IV

Junta Comercial do Estado do Rio de Janeiro

Empresa: TELEMAR NORTE LESTE S/A EM RECUPERACAO JUDICIAL

NIRE: 333.0015258-0 Protocolo: 00-2021/136384-7 Data do protocolo: 24/05/2021

CERTIFICO O ARQUIVAMENTO em 25/05/2021 SOB O NÚMERO 00004073567 e demais constantes do termo de autenticação.

Autenticação: A579D67A1D961A2D8F12368DD7EABC1C37F9D854C6E0DA537B3A43411E5E5C38

Para validar o documento acesse <http://www.jucerja.rj.gov.br/servicos/chanceladigital>, informe o nº de protocolo.



Pag. 097/348

165

OIBR3														
Date	Preço	Volume	Date	Preço	Volume	Date	Preço	Volume	Date	Preço	Volume	Date	Preço	Volume
02/01/2020	0,86	100.124.800	13/02/2020	1,00	63.865.200	31/03/2020	0,50	64.820.700	15/05/2020	0,60	112.018.000	29/06/2020	1,21	261.405.800
03/01/2020	0,86	30.919.700	14/02/2020	1,02	65.859.400	01/04/2020	0,49	87.608.900	18/05/2020	0,61	125.112.400	30/06/2020	1,20	181.791.200
06/01/2020	0,92	230.218.100	17/02/2020	1,03	281.175.800	02/04/2020	0,49	75.196.900	19/05/2020	0,60	93.121.400	01/07/2020	1,19	101.288.800
07/01/2020	0,94	133.700.000	18/02/2020	1,00	133.249.100	03/04/2020	0,47	64.695.700	20/05/2020	0,63	143.435.600	02/07/2020	1,20	138.483.700
08/01/2020	0,92	153.562.600	19/02/2020	1,04	113.886.300	06/04/2020	0,48	78.541.300	21/05/2020	0,65	303.940.000	03/07/2020	1,21	60.935.000
09/01/2020	0,90	47.754.900	20/02/2020	1,06	146.614.400	07/04/2020	0,51	166.994.100	22/05/2020	0,64	106.964.300	06/07/2020	1,22	107.103.100
10/01/2020	0,89	93.715.100	21/02/2020	1,12	275.455.400	08/04/2020	0,51	92.514.900	25/05/2020	0,69	125.566.200	07/07/2020	1,20	71.018.800
13/01/2020	0,88	77.338.200	27/02/2020	0,98	261.417.100	09/04/2020	0,51	128.557.100	26/05/2020	0,66	153.124.500	08/07/2020	1,22	109.876.900
14/01/2020	0,90	37.401.400	28/02/2020	1,00	247.015.700	13/04/2020	0,51	54.041.000	27/05/2020	0,70	180.177.700	09/07/2020	1,15	174.934.900
15/01/2020	0,89	39.838.800	02/03/2020	1,01	142.724.600	14/04/2020	0,55	159.112.800	28/05/2020	0,72	178.233.400	10/07/2020	1,19	229.153.300
16/01/2020	0,90	96.525.700	03/03/2020	1,01	249.153.800	15/04/2020	0,61	504.988.000	29/05/2020	0,75	141.930.500	13/07/2020	1,16	138.493.300
17/01/2020	0,91	34.040.700	04/03/2020	1,01	126.146.200	16/04/2020	0,64	328.644.000	01/06/2020	0,80	271.304.300	14/07/2020	1,17	115.405.900
20/01/2020	0,96	193.642.400	05/03/2020	0,95	156.991.700	17/04/2020	0,66	138.856.600	02/06/2020	0,83	226.236.300	15/07/2020	1,20	288.175.300
21/01/2020	1,04	354.464.200	06/03/2020	0,89	208.074.500	20/04/2020	0,65	128.676.700	03/06/2020	0,82	197.285.100	16/07/2020	1,19	179.181.300
22/01/2020	0,98	306.602.000	09/03/2020	0,80	193.064.600	22/04/2020	0,67	66.024.100	04/06/2020	0,83	165.219.100	17/07/2020	1,21	51.163.500
23/01/2020	1,07	394.203.900	10/03/2020	0,89	200.297.400	23/04/2020	0,65	224.679.700	05/06/2020	0,84	126.086.200	20/07/2020	1,32	687.281.500
24/01/2020	0,96	651.384.400	11/03/2020	0,93	720.619.500	24/04/2020	0,60	321.436.500	08/06/2020	0,86	98.909.000	21/07/2020	1,35	340.812.500
27/01/2020	0,98	364.129.700	12/03/2020	0,77	245.844.500	27/04/2020	0,61	108.767.800	09/06/2020	0,92	237.295.400	22/07/2020	1,34	130.661.000
28/01/2020	0,96	125.595.900	13/03/2020	0,80	232.667.900	28/04/2020	0,62	130.044.500	10/06/2020	0,91	240.227.300	23/07/2020	1,60	656.445.600
29/01/2020	0,99	125.826.500	16/03/2020	0,71	167.862.500	29/04/2020	0,63	176.349.400	12/06/2020	1,02	292.544.400	24/07/2020	1,65	462.859.900
30/01/2020	0,98	108.139.100	17/03/2020	0,69	114.283.300	30/04/2020	0,62	94.707.100	15/06/2020	0,98	233.938.900	27/07/2020	1,77	380.225.500
31/01/2020	0,98	73.138.500	18/03/2020	0,55	262.111.200	04/05/2020	0,68	462.219.100	16/06/2020	0,98	531.471.800	28/07/2020	2,05	696.597.600
03/02/2020	0,97	72.960.900	19/03/2020	0,46	368.060.900	05/05/2020	0,70	227.223.900	17/06/2020	0,99	220.707.800	29/07/2020	1,91	939.592.800
04/02/2020	0,98	80.669.300	20/03/2020	0,50	222.306.200	06/05/2020	0,70	157.378.900	18/06/2020	1,09	423.376.700	30/07/2020	1,90	681.806.100
05/02/2020	0,98	49.436.200	23/03/2020	0,44	148.611.100	07/05/2020	0,67	127.232.500	19/06/2020	1,09	204.992.400	31/07/2020	1,82	476.511.900
06/02/2020	0,97	68.611.100	24/03/2020	0,46	90.016.300	08/05/2020	0,69	75.580.000	22/06/2020	1,16	270.061.600	03/08/2020	1,62	407.325.200
07/02/2020	0,97	79.824.400	25/03/2020	0,52	227.856.700	11/05/2020	0,65	135.381.600	23/06/2020	1,15	306.636.100	04/08/2020	1,55	621.842.200
10/02/2020	0,94	124.290.000	26/03/2020	0,50	224.929.900	12/05/2020	0,63	81.416.400	24/06/2020	1,15	246.431.900	05/08/2020	1,62	271.424.000
11/02/2020	0,94	55.137.100	27/03/2020	0,50	110.081.300	13/05/2020	0,60	88.695.400	25/06/2020	1,23	290.475.400	06/08/2020	1,56	151.190.100
12/02/2020	1,00	247.720.000	30/03/2020	0,52	94.397.300	14/05/2020	0,61	155.580.900	26/06/2020	1,15	237.959.300	07/08/2020	1,56	230.715.200

OIBR3											
Date	Preço	Volume	Date	Preço	Volume	Date	Preço	Volume	Date	Preço	Volume
10/08/2020	1,57	151.750.600	22/09/2020	1,79	195.218.300	05/11/2020	1,66	74.515.500	18/12/2020	2,20	102.850.600
11/08/2020	1,54	114.978.300	23/09/2020	1,75	126.732.800	06/11/2020	1,72	102.515.000	21/12/2020	2,11	189.432.500
12/08/2020	1,59	223.670.400	24/09/2020	1,75	101.354.300	09/11/2020	1,77	205.575.200	22/12/2020	2,11	128.774.800
13/08/2020	1,75	392.818.400	25/09/2020	1,74	61.781.200	10/11/2020	1,72	99.110.600	23/12/2020	2,16	119.614.800
14/08/2020	1,62	338.837.800	28/09/2020	1,70	117.992.400	11/11/2020	1,73	103.230.200	28/12/2020	2,22	102.316.300
17/08/2020	1,55	203.904.200	29/09/2020	1,67	158.203.200	12/11/2020	1,69	122.265.900	29/12/2020	2,18	155.718.200
18/08/2020	1,58	122.846.500	30/09/2020	1,75	133.724.600	13/11/2020	1,78	163.832.500	30/12/2020	2,20	71.800.000
19/08/2020	1,57	68.317.600	01/10/2020	1,75	138.438.900	16/11/2020	1,83	97.806.800	04/01/2021	2,35	245.354.000
20/08/2020	1,61	160.665.200	02/10/2020	1,67	160.418.200	17/11/2020	1,85	114.053.600	05/01/2021	2,48	205.132.300
21/08/2020	1,72	266.178.500	05/10/2020	1,70	87.068.900	18/11/2020	1,81	71.340.900	06/01/2021	2,44	247.237.400
24/08/2020	1,71	124.573.400	06/10/2020	1,70	95.159.900	19/11/2020	1,83	69.171.800	07/01/2021	2,46	110.246.800
25/08/2020	1,68	101.720.500	07/10/2020	1,69	61.829.500	23/11/2020	1,90	90.349.700	08/01/2021	2,43	155.360.300
26/08/2020	1,67	160.672.400	08/10/2020	1,69	70.120.900	24/11/2020	1,86	134.144.000	11/01/2021	2,33	132.441.900
27/08/2020	1,60	144.504.600	09/10/2020	1,69	74.471.300	25/11/2020	1,98	157.505.000	12/01/2021	2,45	151.035.900
28/08/2020	1,72	194.679.300	13/10/2020	1,67	86.409.600	26/11/2020	2,08	331.686.400	13/01/2021	2,43	129.246.500
31/08/2020	1,70	161.727.000	14/10/2020	1,64	107.863.900	27/11/2020	2,05	105.858.300	14/01/2021	2,50	171.543.800
01/09/2020	1,78	115.320.300	15/10/2020	1,63	105.030.900	30/11/2020	2,12	173.987.000	15/01/2021	2,47	97.770.500
02/09/2020	1,86	214.919.800	16/10/2020	1,62	62.349.000	01/12/2020	2,11	184.701.100	18/01/2021	2,42	98.245.500
03/09/2020	1,82	332.703.400	19/10/2020	1,61	82.550.400	02/12/2020	2,16	120.984.000	19/01/2021	2,37	135.078.100
04/09/2020	1,84	235.921.500	20/10/2020	1,70	123.831.400	03/12/2020	2,16	114.029.900	20/01/2021	2,27	272.784.600
08/09/2020	1,86	357.403.400	21/10/2020	1,70	84.714.000	04/12/2020	2,18	42.097.600	21/01/2021	2,20	238.314.200
09/09/2020	1,80	539.482.600	22/10/2020	1,72	52.004.400	07/12/2020	2,26	286.824.500	22/01/2021	2,16	162.017.900
10/09/2020	1,66	322.110.300	23/10/2020	1,66	54.597.800	08/12/2020	2,33	184.936.400	26/01/2021	2,03	299.626.000
11/09/2020	1,63	318.702.800	26/10/2020	1,65	77.419.300	09/12/2020	2,45	196.047.400	27/01/2021	2,12	329.520.400
14/09/2020	1,85	404.415.700	27/10/2020	1,63	53.150.800	10/12/2020	2,43	282.567.400	28/01/2021	2,10	129.052.700
15/09/2020	1,81	120.170.500	28/10/2020	1,51	139.877.100	11/12/2020	2,37	152.178.300	29/01/2021	2,08	126.850.100
16/09/2020	1,82	107.127.900	29/10/2020	1,58	244.337.900	14/12/2020	2,20	330.280.400	01/02/2021	2,26	228.488.800
17/09/2020	1,84	115.015.200	30/10/2020	1,55	100.994.700	15/12/2020	2,35	263.372.500	02/02/2021	2,23	132.634.900
18/09/2020	1,80	121.451.000	03/11/2020	1,52	87.577.600	16/12/2020	2,33	148.901.900	03/02/2021	2,19	128.304.100
21/09/2020	1,72	136.369.500	04/11/2020	1,62	167.533.700	17/12/2020	2,24	215.391.800	04/02/2021	2,16	71.989.100
									05/02/2021	2,12	158.695.600

Meden Consultoria

2 / 4

Junta Comercial do Estado do Rio de Janeiro

Empresa: TELEMAR NORTE LESTE S/A EM RECUPERACAO JUDICIAL

NIRE: 333.0015258-0 Protocolo: 00-2021/136384-7 Data do protocolo: 24/05/2021

CERTIFICADO O ARQUIVAMENTO em 25/05/2021 SOB O NÚMERO 00004073567 e demais constantes do termo de autenticação.

Autenticação: A579D67A1D961A2D8F12368DD7EA8C1C37F9D854C6E0DA537B3A43411E5E5C38

Para validar o documento acesse <http://www.jucerja.rj.gov.br/servicos/chanceladigital>, informe o nº de protocolo.

Pag. 099/348

167

OIBR4														
Date	Preço	Volume	Date	Preço	Volume	Date	Preço	Volume	Date	Preço	Volume	Date	Preço	Volume
02/01/2020	1,24	768.600	13/02/2020	1,39	1.792.500	31/03/2020	0,93	1.579.000	15/05/2020	1,00	823.700	29/06/2020	1,51	2.650.700
03/01/2020	1,24	890.900	14/02/2020	1,40	1.156.200	01/04/2020	0,88	1.429.400	18/05/2020	1,01	1.532.000	30/06/2020	1,50	2.739.000
06/01/2020	1,27	2.533.200	17/02/2020	1,45	4.873.500	02/04/2020	0,90	1.167.300	19/05/2020	1,00	711.900	01/07/2020	1,51	925.900
07/01/2020	1,30	1.591.400	18/02/2020	1,40	1.798.100	03/04/2020	0,88	1.010.400	20/05/2020	1,02	1.793.600	02/07/2020	1,50	2.494.000
08/01/2020	1,33	2.809.800	19/02/2020	1,42	4.035.800	06/04/2020	0,89	788.600	21/05/2020	1,04	5.934.000	03/07/2020	1,50	1.440.200
09/01/2020	1,29	1.565.100	20/02/2020	1,43	1.992.500	07/04/2020	0,91	1.572.900	22/05/2020	1,03	1.487.800	06/07/2020	1,52	2.071.600
10/01/2020	1,27	1.545.600	21/02/2020	1,46	3.851.600	08/04/2020	0,90	823.100	25/05/2020	1,06	1.356.700	07/07/2020	1,51	1.384.500
13/01/2020	1,27	1.000.600	27/02/2020	1,33	2.880.100	09/04/2020	0,92	1.425.400	26/05/2020	1,05	2.117.700	08/07/2020	1,52	1.063.800
14/01/2020	1,28	845.000	28/02/2020	1,32	2.228.200	13/04/2020	0,91	719.500	27/05/2020	1,08	2.568.200	09/07/2020	1,49	1.466.600
15/01/2020	1,26	1.245.800	02/03/2020	1,37	2.088.300	14/04/2020	0,95	2.045.900	28/05/2020	1,09	2.474.200	10/07/2020	1,48	2.296.300
16/01/2020	1,26	1.068.400	03/03/2020	1,35	2.224.300	15/04/2020	1,05	10.374.000	29/05/2020	1,10	1.808.100	13/07/2020	1,47	1.864.100
17/01/2020	1,26	853.100	04/03/2020	1,35	1.682.600	16/04/2020	1,09	6.155.900	01/06/2020	1,19	5.092.300	14/07/2020	1,45	1.277.200
20/01/2020	1,39	5.599.500	05/03/2020	1,32	1.434.800	17/04/2020	1,10	3.239.900	02/06/2020	1,26	4.855.200	15/07/2020	1,46	1.744.300
21/01/2020	1,57	9.316.000	06/03/2020	1,27	2.375.000	20/04/2020	1,06	2.754.300	03/06/2020	1,24	2.762.300	16/07/2020	1,50	1.988.200
22/01/2020	1,47	12.705.000	09/03/2020	1,13	2.841.600	22/04/2020	1,06	2.110.600	04/06/2020	1,25	1.841.100	17/07/2020	1,47	1.637.500
23/01/2020	1,55	7.553.300	10/03/2020	1,22	2.859.100	23/04/2020	1,06	3.605.900	05/06/2020	1,26	2.716.400	20/07/2020	1,60	31.078.500
24/01/2020	1,44	8.328.400	11/03/2020	1,31	7.612.500	24/04/2020	0,98	3.800.800	08/06/2020	1,27	2.220.700	21/07/2020	1,60	7.945.100
27/01/2020	1,42	5.727.200	12/03/2020	1,20	4.204.000	27/04/2020	0,98	2.001.500	09/06/2020	1,35	3.440.600	22/07/2020	1,56	5.928.100
28/01/2020	1,43	3.298.300	13/03/2020	1,24	4.985.600	28/04/2020	0,99	1.470.700	10/06/2020	1,31	3.570.900	23/07/2020	1,68	18.564.700
29/01/2020	1,41	2.454.800	16/03/2020	1,12	2.880.600	29/04/2020	1,02	2.205.800	12/06/2020	1,41	5.592.600	24/07/2020	1,78	14.573.200
30/01/2020	1,37	2.733.400	17/03/2020	1,11	2.075.200	30/04/2020	1,00	751.700	15/06/2020	1,34	3.417.700	27/07/2020	1,92	12.472.000
31/01/2020	1,35	2.735.300	18/03/2020	0,90	4.831.500	04/05/2020	1,11	11.235.100	16/06/2020	1,32	8.842.500	28/07/2020	2,77	35.375.400
03/02/2020	1,36	2.106.800	19/03/2020	0,85	2.664.200	05/05/2020	1,11	3.541.500	17/06/2020	1,35	4.388.400	29/07/2020	3,40	112.932.400
04/02/2020	1,39	2.064.200	20/03/2020	0,90	3.139.600	06/05/2020	1,10	1.912.900	18/06/2020	1,44	6.135.500	30/07/2020	3,19	54.056.800
05/02/2020	1,42	3.414.700	23/03/2020	0,87	2.369.000	07/05/2020	1,06	1.484.000	19/06/2020	1,45	3.488.200	31/07/2020	2,98	19.372.400
06/02/2020	1,38	2.675.900	24/03/2020	0,91	2.646.400	08/05/2020	1,08	1.043.500	22/06/2020	1,52	5.689.900	03/08/2020	2,58	21.843.700
07/02/2020	1,38	1.614.100	25/03/2020	0,96	5.390.600	11/05/2020	1,04	1.824.000	23/06/2020	1,47	4.435.600	04/08/2020	2,46	39.461.200
10/02/2020	1,30	2.715.400	26/03/2020	0,95	4.609.300	12/05/2020	1,04	1.103.600	24/06/2020	1,50	3.859.700	05/08/2020	2,54	18.383.000
11/02/2020	1,35	1.175.400	27/03/2020	0,95	2.151.000	13/05/2020	1,01	983.500	25/06/2020	1,54	3.854.900	06/08/2020	2,42	14.898.300
12/02/2020	1,39	2.402.400	30/03/2020	0,96	1.852.100	14/05/2020	1,00	2.107.700	26/06/2020	1,52	2.780.300	07/08/2020	2,45	16.391.100

OIBR4											
Date	Preço	Volume	Date	Preço	Volume	Date	Preço	Volume	Date	Preço	Volume
10/08/2020	2,46	12.356.100	22/09/2020	2,60	9.149.900	05/11/2020	2,22	8.019.100	18/12/2020	2,94	8.622.100
11/08/2020	2,42	7.724.600	23/09/2020	2,57	7.496.500	06/11/2020	2,29	7.809.900	21/12/2020	2,82	10.080.300
12/08/2020	2,44	11.025.500	24/09/2020	2,54	7.011.600	09/11/2020	2,36	12.042.300	22/12/2020	2,78	5.139.300
13/08/2020	2,55	31.283.800	25/09/2020	2,50	4.753.900	10/11/2020	2,30	5.927.100	23/12/2020	2,81	6.723.900
14/08/2020	2,41	12.419.100	28/09/2020	2,44	11.881.900	11/11/2020	2,32	5.001.000	28/12/2020	2,84	5.918.300
17/08/2020	2,34	9.315.500	29/09/2020	2,36	8.709.400	12/11/2020	2,26	4.443.500	29/12/2020	2,82	4.061.700
18/08/2020	2,33	5.533.900	30/09/2020	2,42	8.993.000	13/11/2020	2,36	6.681.900	30/12/2020	2,82	2.835.100
19/08/2020	2,20	7.000.500	01/10/2020	2,44	7.239.900	16/11/2020	2,39	4.830.900	04/01/2021	2,98	11.568.400
20/08/2020	2,35	18.144.400	02/10/2020	2,39	10.495.000	17/11/2020	2,51	7.924.300	05/01/2021	3,06	11.604.100
21/08/2020	2,40	14.654.100	05/10/2020	2,41	8.064.500	18/11/2020	2,50	6.399.800	06/01/2021	2,99	10.936.700
24/08/2020	2,36	9.289.000	06/10/2020	2,41	8.770.800	19/11/2020	2,50	3.324.600	07/01/2021	2,95	5.005.600
25/08/2020	2,35	5.977.600	07/10/2020	2,39	6.498.400	23/11/2020	2,85	9.111.500	08/01/2021	2,92	6.223.300
26/08/2020	2,31	5.301.700	08/10/2020	2,41	5.597.400	24/11/2020	2,81	18.849.700	11/01/2021	2,86	5.864.900
27/08/2020	2,26	12.145.000	09/10/2020	2,36	4.825.300	25/11/2020	2,96	11.763.600	12/01/2021	2,99	6.864.900
28/08/2020	2,36	14.345.700	13/10/2020	2,34	7.711.800	26/11/2020	3,04	22.960.100	13/01/2021	2,96	4.127.900
31/08/2020	2,38	7.797.400	14/10/2020	2,29	6.105.400	27/11/2020	2,98	10.719.900	14/01/2021	2,97	6.508.600
01/09/2020	2,47	8.620.400	15/10/2020	2,25	4.340.500	30/11/2020	3,02	12.224.200	15/01/2021	2,95	4.247.200
02/09/2020	2,74	14.889.300	16/10/2020	2,25	3.750.600	01/12/2020	3,01	7.658.100	18/01/2021	2,97	4.102.600
03/09/2020	2,75	29.674.900	19/10/2020	2,27	4.868.100	02/12/2020	3,03	6.025.300	19/01/2021	2,89	4.743.200
04/09/2020	2,85	19.844.000	20/10/2020	2,35	6.019.600	03/12/2020	3,03	8.958.200	20/01/2021	2,79	6.399.100
08/09/2020	3,02	42.787.200	21/10/2020	2,31	5.395.800	04/12/2020	3,05	3.385.900	21/01/2021	2,71	5.229.800
09/09/2020	2,85	44.615.300	22/10/2020	2,32	2.683.300	07/12/2020	3,34	21.160.500	22/01/2021	2,66	3.988.000
10/09/2020	2,63	20.564.400	23/10/2020	2,28	2.501.900	08/12/2020	3,47	15.290.400	26/01/2021	2,60	6.528.100
11/09/2020	2,60	19.651.300	26/10/2020	2,26	4.952.800	09/12/2020	3,65	13.715.200	27/01/2021	2,66	10.175.500
14/09/2020	2,83	35.871.700	27/10/2020	2,18	3.904.400	10/12/2020	3,55	16.372.100	28/01/2021	2,71	3.905.400
15/09/2020	2,75	17.393.300	28/10/2020	1,97	9.727.100	11/12/2020	3,50	9.648.600	29/01/2021	2,69	3.468.100
16/09/2020	2,78	10.396.000	29/10/2020	2,09	29.538.200	14/12/2020	3,17	27.638.800	01/02/2021	2,86	9.591.900
17/09/2020	2,75	8.000.100	30/10/2020	2,00	9.528.900	15/12/2020	3,33	18.802.700	02/02/2021	2,80	6.108.500
18/09/2020	2,63	8.852.000	03/11/2020	1,99	10.096.200	16/12/2020	3,22	12.912.000	03/02/2021	2,80	3.677.600
21/09/2020	2,53	12.090.700	04/11/2020	2,20	13.149.300	17/12/2020	3,03	14.011.300	04/02/2021	2,77	2.046.000
									05/02/2021	2,72	3.857.800

Junta Comercial do Estado do Rio de Janeiro

Empresa: TELEMAR NORTE LESTE S/A EM RECUPERAÇÃO JUDICIAL

NIRE: 333.0015258-0 Protocolo: 00-2021/136384-7 Data do protocolo: 24/05/2021

CERTIFICADO O ARQUIVAMENTO em 25/05/2021 SOB O NÚMERO 00004073567 e demais constantes do termo de autenticação.

Autenticação: A579D67A1D961A2D8F12368DD7EA8C1C37F9D854C6E0DA537B3A43411E5E5C38

Para validar o documento acesse <http://www.jucerja.rj.gov.br/servicos/chanceladigital>, informe o nº de protocolo.

ANEXO V

Junta Comercial do Estado do Rio de Janeiro

Empresa: TELEMAR NORTE LESTE S/A EM RECUPERACAO JUDICIAL

NIRE: 333.0015258-0 Protocolo: 00-2021/136384-7 Data do protocolo: 24/05/2021

CERTIFICO O ARQUIVAMENTO em 25/05/2021 SOB O NÚMERO 00004073567 e demais constantes do termo de autenticação.

Autenticação: A579D67A1D961A2D8F12368DD7EA8C1C37F9D854C6E0DA537B3A43411E5E5C38

Para validar o documento acesse <http://www.jucerja.rj.gov.br/servicos/chanceladigital>, informe o nº de protocolo.



Apresentamos, em ordem alfabética, os termos técnicos, expressões em língua estrangeira, além de siglas e indicadores em geral que possam ter sido utilizados neste trabalho:

Termo	Descrição
ANATEL	Agência Nacional de Telecomunicações
BACEN	Banco Central do Brasil
Benchmark	Padrão de excelência do mercado
Beta	Coefficiente que quantifica o risco não diversificável a qual um ativo está sujeito, é um indicador de correlação entre o setor analisado e o mercado como um todo.
Bloomberg	Serviço especializado de informações financeiras
BM&FBOVESPA	Bolsa de Valores, Mercadorias e Futuros
BNDES	Banco Nacional do Desenvolvimento Econômico e Social
Book Value	Valor Contábil de uma Ação
CAGR	Taxa Composta de Crescimento Anual (<i>Compound Annual Growth Rate</i>)
CAPEX	Termo em inglês para gastos com aquisição de bens de capital (<i>Capital Expenditure</i>)
CAPM	Sigla em inglês para modelo de precificação de ativos financeiros
CDI	Taxa média praticada pelas instituições financeiras nas operações com Certificados de Depósitos Interfinanceiros
CNPJ	Cadastro Nacional da Pessoa Jurídica
COFINS	Contribuição para o Financiamento da Seguridade Social
<i>Cross-selling</i>	Venda Cruzada
CSLL	Contribuição Social sobre o Lucro Líquido
CVM	Comissão de Valores Mobiliários
DRE	Demonstração do Resultado do Exercício
<i>Due dilligence</i>	Termo em inglês que designa um procedimento de análise através do qual um comprador procura se certificar da veracidade e segurança das informações obtidas durante a fase de negociação
<i>Earn outs</i>	Forma de pagamento baseado em performance
EBITDA	Sigla em inglês para lucro antes de juros, impostos, depreciação e amortização (<i>Earnings Before Interest, Taxes, Depreciation, Depreciation and Amortization</i>)
EMBI+	Índice utilizado como medida de risco país (<i>Emerging Markets Bond Index</i>)



Junta Comercial do Estado do Rio de Janeiro

Empresa: TELEMAR NORTE LESTE S/A EM RECUPERACAO JUDICIAL

NIRE: 333.0015258-0 Protocolo: 00-2021/136384-7 Data do protocolo: 24/05/2021

CERTIFICO O ARQUIVAMENTO em 25/05/2021 SOB O NÚMERO 00004073567 e demais constantes do termo de autenticação.

Autenticação: A579D67A1D961A2D8F12368BDD7E8C1C37F9D854C6E0DA537B3A43411E5E5C18

Para validar o documento acesse <http://www.jucerja.rj.gov.br/servicos/chanceladigital>, informe o nº de protocolo.



GLOSSÁRIO

Termo	Descrição
EV	Sigla em inglês para Valor da Empresa (<i>Enterprise Value</i>)
FCD	Fluxo de Caixa Descontado
<i>Funding</i>	Termo usado para a captação de recursos por instituições financeiras
GAAP	Princípios Contábeis Geralmente Aceitos (<i>Generally Accepted Accounting Principles</i>)
IBGE	Instituto Brasileiro de Geografia e Estatística
ICMS	Imposto sobre Circulação de Mercadorias e Serviços
IGP-M	Índice Geral de Preços do Mercado
IPCA	Índice Nacional de Preços ao Consumidor Amplo
IPI	Imposto sobre Produto Industrializados
IPO	Sigla em inglês para Oferta Pública Inicial de Ações (<i>Initial Public Offering</i>)
IPTU	Imposto Predial e Territorial Urbano
IRPJ	Imposto de Renda Pessoa Jurídica
ISS	Imposto sobre Serviços
ITR	Informações Trimestrais
<i>Joint Venture</i>	Expressão em inglês para união de sociedades com o objetivo de realizar uma atividade econômica comum
Kd	Custo da Dívida
Ke	Custo do Capital Próprio
LALUR	Livro de Apuração do Lucro Real
<i>Leasing</i>	Arrendamento Mercantil
<i>Market Cap</i>	Valor total das ações/quotas da empresa
<i>Market Premium</i>	Prêmio de risco de mercado, representa o quanto o mercado paga além do retorno obtido em títulos livre de risco
<i>Market Share</i>	Participação de Mercado
NA	Não aplicável
ON	Ação Ordinária
OPA	Oferta Pública de Aquisição de Ações
P&D	Pesquisa e Desenvolvimento
PDD	Provisão para Devedores Duvidosos
Perpetuidade	Valor presente dos fluxos de caixa gerados após o último ano de projeção



Junta Comercial do Estado do Rio de Janeiro

Empresa: TELEMAR NORTE LESTE S/A EM RECUPERAÇÃO JUDICIAL

NIRE: 333.0015258-0 Protocolo: 00-2021/136384-7 Data do protocolo: 24/05/2021

CERTIFICO O ARQUIVAMENTO em 25/05/2021 SOB O NÚMERO 00004073567 e demais constantes do termo de autenticação.

Autenticação: A579D67A1D961A2D8F12368DD7E8C1C37F9D854C6E0DA537B3A43411E5E5C38

Para validar o documento acesse <http://www.jucerja.rj.gov.br/servicos/chanceladigital>, informe o nº de protocolo.



GLOSSÁRIO

Termo	Descrição
PF	Pessoa Física
PIB	Produto Interno Bruto
PIS	Programa de Integração Social
PJ	Pessoa Jurídica
PL	Patrimônio Líquido
Player	Participante de mercado
PME	Pequenas e Médias Empresas
PN	Ação Preferencial
Risco País	Risco de um país não honrar sua dívida soberana
Risk Free Rate	Taxa livre de risco
ROE	Retorno sobre o Patrimônio Líquido (<i>Return on Equity</i>)
Securitização	Transformação de Direitos Creditórios ou Recebíveis em Títulos Negociáveis
SELIC	Taxa de juros fixada pelo Comitê de Política Monetária (COPOM) do BACEN
Size premium	Prêmio por tamanho, representa o quanto historicamente as companhias com menor valor de mercado tem rendido acima do previsto pelo modelo CAPM
Spread Bancário	Diferença entre taxa de juros de aplicação e de captação de recursos
Stand-alone (valor)	Valor calculado com base nas projeções sem sinergias decorrentes da transação analisada
Crescimento na Perpetuidade ("g")	Taxa a qual se espera que os fluxos de caixa cresçam no período da perpetuidade
T-Bond	Títulos emitidos pelo governo norte-americano (<i>Treasury Bonds</i>)
Ticker	Código de Negociação de um Ativo na Bolsa de Valores
USD	Dólares americanos
WACC	Sigla em inglês para Custo Médio Ponderado de Capital (<i>Weighted Average Cost Of Capital</i>)



Junta Comercial do Estado do Rio de Janeiro

Empresa: TELEMAR NORTE LESTE S/A EM RECUPERACAO JUDICIAL

NIRE: 333.0015258-0 Protocolo: 00-2021/136384-7 Data do protocolo: 24/05/2021

CERTIFICO O ARQUIVAMENTO em 25/05/2021 SOB O NÚMERO 00004073567 e demais constantes do termo de autenticação.

Autenticação: A579D67A1D961A2D8F12368DD7EA8C1C37F9D854C6E0DA537H3A4341185E5C38

Para validar o documento acesse <http://www.jucerja.rj.gov.br/servicos/chanceladigital>, informe o n° de protocolo.





OI S.A.

Laudo:

MA-0015/21_02

28 de março de

2021

MEDEN

CONSULTORIA

Junta Comercial do Estado do Rio de Janeiro

Empresa: TELEMAR NORTE LESTE S/A EM RECUPERACAO JUDICIAL

NIRE: 333.0015258-0 Protocolo: 00-2021/136384-7 Data do protocolo: 24/05/2021

CERTIFICO O ARQUIVAMENTO em 25/05/2021 SOB O NÚMERO 00004073567 e demais constantes do termo de autenticação.

Autenticação: A579D67A1D961A2D8F12368DD7EA8C1C37F9D854C6E0DA537B3A43411E5E5C38

Para validar o documento acesse <http://www.jucerja.rj.gov.br/servicos/chanceladigital>, informe o nº de protocolo.



Pag. 106/348



Oi S.A. – Em Recuperação Judicial,
Rua Humberto de Campos, 425
Leblon - Rio de Janeiro, RJ, Brasil
28 de março de 2021

Prezado Senhor Antônio Carlos Correia Neto,

A Meden Consultoria Empresarial Ltda. ("Meden Consultoria"), inscrita no CNPJ/MF sob o nº 27.936.447/0001-23, apresenta a seguir laudo de apuração do valor do Patrimônio Líquido a Mercado de Oi S.A. – Em Recuperação Judicial ("Oi" ou "Companhia" ou "BTSA"), inscrita no CNPJ/MF sob o nº 02.365.069/0001-44 e de Telemar Norte Leste S.A. ("TLM"), inscrita no CNPJ/MF sob o nº 03.549.807/0001-76, denominadas em conjunto como "Grupo Oi", avaliadas segundo os mesmos critérios e na mesma data, para fins do artigo 264 da Lei das S.A., de acordo com a Proposta comercial MA-0015/21.

Agradecemos a oportunidade de assessorá-los e nos colocamos à disposição para quaisquer esclarecimentos.

MEDEN CONSULTORIA
Rua 1º de Março, 23 – pav.2
Rio de Janeiro
CEP: 20010-000
Tel.(21) 2507-3552

Meden Consultoria Empresarial Ltda.

Antonio Nicolau



LAUDO DE AVALIAÇÃO MEDEN

Março 2021 | 1

Junta Comercial do Estado do Rio de Janeiro

Empresa: TELEMAR NORTE LESTE S/A EM RECUPERACAO JUDICIAL

NIRE: 333.0015258-0 Protocolo: 00-2021/136384-7 Data do protocolo: 24/05/2021

CERTIFICO O ARQUIVAMENTO em 25/05/2021 SOB O NÚMERO 00004073567 e demais constantes do termo de autenticação.

Autenticação: A579D67A1D961A2D8F12368DD7E8C1C37F9D854C6E0DA537B3A43411E5E5C38

Para validar o documento acesse <http://www.jucerja.rj.gov.br/servicos/chanceladigital>, informe o nº de protocolo.



Pag. 107/348

171

Índice

Índice	2
Sumário Executivo	3
Informações sobre o Avaliador	4
Notas Importantes	8
Informações sobre as Companhias Avaliadas.....	9
Base de Informações e Critérios da Avaliação	22
Resumo dos Critérios Gerais de Avaliação	24
Avaliação do Patrimônio Líquido a Mercado de Oi.....	44
Avaliação do Patrimônio Líquido a Mercado de TLM.....	47
Relação de Troca	50
Conclusão	51
Anexos	52



Sumário Executivo

A Meden Consultoria Empresarial Ltda. ("Meden Consultoria"), inscrita no Cadastro Nacional de Pessoa Jurídica do Ministério da Fazenda (CNPJ/MF) sob o nº 27.936.447/0001-23, foi contratada para apurar o cálculo da relação de substituição das ações de Oi e TLM, avaliadas segundo os mesmos critérios e na mesma data, conforme previsto no artigo 264 da Lei 6.404/76 ("Lei das S.A.").

Neste contexto, o presente laudo de avaliação tem por objetivo dar suporte à operação societária na qual a Oi incorporará a TLM, atendendo aos termos e fins previstos no artigo 264 da Lei das S.A.

A metodologia utilizada para a avaliação de ambas as companhias foi a do Patrimônio Líquido a Preços de Mercado, considerando que a administração da empresa não se valeu desta metodologia para a avaliação das empresas que resultou na determinação da relação de troca proposta. Desta forma, conforme previsto no § 2º do Art. 6º, da Instrução CVM nº 565/15 entendeu-se que esta metodologia é apta para a atendimento ao artigo 264 da Lei das S.A.

Resumo dos Resultados

A tabela abaixo resume as conclusões encontradas neste relatório cuja data-base é de 31 de dezembro de 2020:

RELAÇÃO DE TROCA	Oi	TLM
PL a Mercado (R\$ Milhões)	25.235	26.272
Quantidade Total de Ações (# milhares)	5.952.363	429.756
PL a Mercado por Ação (R\$)	4,239421	61,133186
Relação de Troca (*)	14,420175	

*Quantidade de ações de Oi para cada ação de TLM.



Informações sobre o Avaliador

A Meden Consultoria é empresa habilitada para exercer os trabalhos de peritos avaliadores para os processos de fusão, cisão e incorporação e afins nos mais diversos segmentos econômicos que incluem atividades empresariais em empreendimentos relacionados à concessão e/ou permissão de obras e serviços públicos, construção civil, telecomunicações, siderurgia e metalurgia, geração de energia, construção naval e serviços.

A seguir, apresenta-se o currículo dos principais profissionais envolvidos na elaboração e revisão deste estudo de avaliação:

Antonio Nicolau – CEO da Meden Consultoria. Advogado, com experiência de mais de 40 anos. Foi durante dez anos auditor externo de Big 4, Diretor de Obrigações Corporativas de Instituição Financeira de grande porte durante dez anos e a mais de 20 anos atua no mercado de consultoria.

Fellipe Franco Rosman – Sócio-Diretor da Meden Consultoria. Economista pela Pontifícia Universidade Católica do Rio de Janeiro (PUC-RIO) e Contador pela Universidade Estácio de Sá (UNESA), com cursos de especialização em matemática na Universidade

Federal Fluminense (UFF) e psicologia na Universidade Federal do Rio de Janeiro (UFRJ), há mais de 10 anos atua no mercado de avaliação de negócios em empresa especializada, tendo vasta experiência em treinamentos técnicos nas áreas de finanças, avaliação de ativos e normas de avaliação.

Maurício Emerick Leal - Sócio-Diretor da Meden Consultoria. Mestre em Administração (FGV-RJ), Economista pela Universidade Federal do Rio de Janeiro (UFRJ) e Contador pela Universidade Estácio de Sá (UNESA), com cursos na ESADE Business School (Barcelona) e INDEG-ISCTE Executive Education (Lisboa), atua no mercado de avaliação há mais de 10 anos como Gerente Executivo em empresa especializada, líder de equipe nas áreas de Business Valuation, Gestão Imobiliária, Gestão de Ativo Fixo. Cursou o BV 301 - Avaliação de Ativos Intangíveis pelo Institute of International Business Valuers (IIBV), joint venture da ASA com o CICBV (Canadian Institute of Chartered Business Valuers).

Lucas Pasqualini de Lima – Sócio-Diretor da Meden Consultoria. Engenheiro pela Universidade Federal Fluminense (UFF), com graduação sanduíche na Universitat Politècnica de Catalunya



(UPC) na Espanha, com Cursos de Extensão em Finanças e Contabilidade pela University of La Vern, nos Estados Unidos e de Pós-graduação em Direito Societário e Mercados de Capitais pela Fundação Getúlio Vargas (FGV). Desde 2013 atua no mercado de avaliações como analista de negócios em transações corporativas como reestruturações societárias, avaliação de empresas, *corporate finance*, gestão de ativo imobilizado, avaliação imobiliária, entre outros projetos.

João Arthur Paes de Miranda Santos – Sócio-Diretor da Meden Consultoria, Economista pela Pontifícia Universidade Católica do Rio de Janeiro (PUC-RIO), com cursos de especialização em matemática (FGV) e pós-graduação na UC Berkeley – CA, atuou por 8 anos no mercado financeiro nas áreas de Operações e *Private Equity* e por 4 anos no mercado de avaliação de negócios em empresa especializada, tendo vasta experiência em avaliação de empresas, operações de M&A, entre outros.

Antonio Nicolau

Fellipe Franco Rosman

Maurício Emerick Leal

Lucas Pasqualini de Lima

João Arthur Paes de Miranda Santos



173

Seguindo as normas internas da Meden Consultoria, este relatório foi realizado pela equipe técnica descrita acima e revisado por um dos seus sócios responsáveis.

Ainda, a Meden Consultoria, junto com seus sócios e avaliadores declara:

- ✳ Não ser titular de nenhum título de valores mobiliários de emissão das companhias objeto deste relatório;
- ✳ Não ter conflito de interesses ou conhecimento sobre existência de circunstâncias relevantes que comprometam nossa posição de independência em relação a este trabalho; e
- ✳ Não possui outras informações comerciais e creditícias de qualquer natureza que possam impactar o Laudo de Avaliação.



A equipe envolvida, na sua trajetória profissional, já participou de centenas de projetos envolvendo avaliações em empresas de todos os portes e segmentos, inclusive de capital aberto. Relacionamos abaixo alguns dos principais trabalhos recentes elaborados pela equipe da Meden Consultoria:

Ideiasnet S.A.	Laudos de avaliação da Ideiasnet S.A. e de sua investida Padtec S.A., para fins de determinação da relação de substituição de ações da Ideiasnet por ações da Padtec, para fins de atendimento ao art. 264 da Lei das S.A.
Gerdau S.A.	Laudos de avaliação do Patrimônio Líquido Contábil para fins de incorporação e relação de troca da Gerdau Aços Especiais, Gerdau América Latina e Itaguaí, de acordo com o previsto nos art. 226, 227 e 264 da Lei das S.A.
Andrade Gutierrez S.A.	Laudo de avaliação do valor contábil do acervo líquido da Andrade Gutierrez S.A. para fins de atender os art. 226 e 229 da Lei das S.A.
Andrade Gutierrez Participação S.A.	Laudos de avaliação do Patrimônio Líquido Contábil para fins de incorporação e relação de troca da Andrade Gutierrez Concessões S.A., de acordo com o previsto nos art. 226, 227 e 264 da Lei das S.A.
Grupo PDG	Em Recuperação Judicial– Laudo de avaliação para determinar o valor justo da dívida renegociada com base no Plano de Recuperação Judicial do Grupo.
Sete Brasil e Recuperandas – Em Recuperação Judicial	Elaboração de Estudo Técnico do Plano de Recuperação Judicial do Grupo, de acordo com os incisos I e II da Lei nº 11.101/2005.
Serede – Serviços de Rede S.A.	Laudo de avaliação do Patrimônio Líquido Contábil da Rede Conecta Serviços de Rede S.A., de acordo com os art. 226, 227 da Lei das S.A.
Telemar Norte Leste S.A. – Em Recuperação Judicial	Laudo de avaliação do Patrimônio Líquido Contábil da COPART 4 Participações S.A. - Em Recuperação Judicial, de acordo com os art. 226, 227 da Lei das S.A.



174

Notas Importantes

A leitura das informações a seguir é imprescindível para a compreensão das limitações de responsabilidade do presente relatório:

- ✖ As projeções apresentadas neste documento são fruto de discussões técnicas envolvendo todas as partes, sendo importante enfatizar que a Meden Consultoria não é responsável e não fornece garantias quanto à efetivação dessas;
- ✖ Declaramos não ter conhecimento de qualquer ação da Contratante com a intenção de direcionar, limitar ou dificultar nossos trabalhos, inclusive no que tange a prática de atos que possam ter comprometido nosso acesso a informações relevantes para nossa conclusão;
- ✖ Este relatório não representa, sob nenhuma hipótese, aconselhamento ou recomendação por parte da Meden Consultoria, sendo a decisão a respeito da utilização das informações aqui contidas de responsabilidade única e exclusiva daquele que o acessar. Dessa forma, a Meden Consultoria, seus sócios e profissionais são isentos de responsabilidade sobre qualquer prejuízo decorrente da efetivação da transação na qual este relatório se insere;
- ✖ O escopo deste trabalho não inclui auditoria de demonstrações financeiras. Adicionalmente, por ter sido este documento desenvolvido para uso exclusivo da Contratante, ele não deve ser apresentado ou distribuído a terceiros sem a prévia autorização da Meden Consultoria;
- ✖ Reservamo-nos o direito de revisar os cálculos incluídos neste relatório e de revisar nossa opinião caso tenhamos conhecimento posterior de informações não disponíveis por ocasião da emissão deste relatório;
- ✖ Assumimos, a não ser quando comunicados do contrário, que inexistem ônus ou gravames atingindo as sociedades objeto da nossa avaliação;
- ✖ A Meden Consultoria não se responsabiliza por perdas diretas ou indiretas, nem por lucros cessantes eventualmente decorrentes do uso deste Laudo;
- ✖ Nosso trabalho foi realizado seguindo as diretrizes da norma técnica NBR 14.653 de Avaliações de Bens da ABNT (Associação Brasileira de Normas Técnicas), entretanto, não foi possível atender ao enquadramento do trabalho no mínimo ao grau I de fundamentação conforme exposto neste Relatório; e
- ✖ Os valores de bens móveis, imóveis e direitos constantes neste Relatório representam uma estimativa de seus valores de mercado e, portanto, não devem ser considerados como indicativos ou representativos dos efetivos valores de transação com terceiros, onde o interesse de cada parte envolvida na negociação pode diferir de seus valores de mercado.



Informações sobre as Companhias Avaliadas

Oi S.A.



A Oi iniciou suas atividades com a prestação de serviços de telefonia fixa, mas ao longo dos anos, acompanhando os ciclos tecnológicos e a demanda do mercado, expandiu sua atuação também para as áreas de telefonia móvel, internet e TV por assinatura, dentre outros.

O grupo presta serviço de telecomunicações de forma integrada sob uma só marca – “Oi” –, oferecendo uma variedade de produtos convergentes, tanto para telefonia fixa quanto para móvel. A Oi é a maior prestadora de serviço de telefonia fixa no Brasil (e uma das maiores da América Latina), com 13,4 milhões de linhas em operação, representativa de *market share* de 34,1% do total do país, atendendo a residências, empresas e telefonia de uso público. Além disto, é um dos maiores conglomerados no

segmento de telefonia móvel, com um *market share* de 17,4% nesse setor.

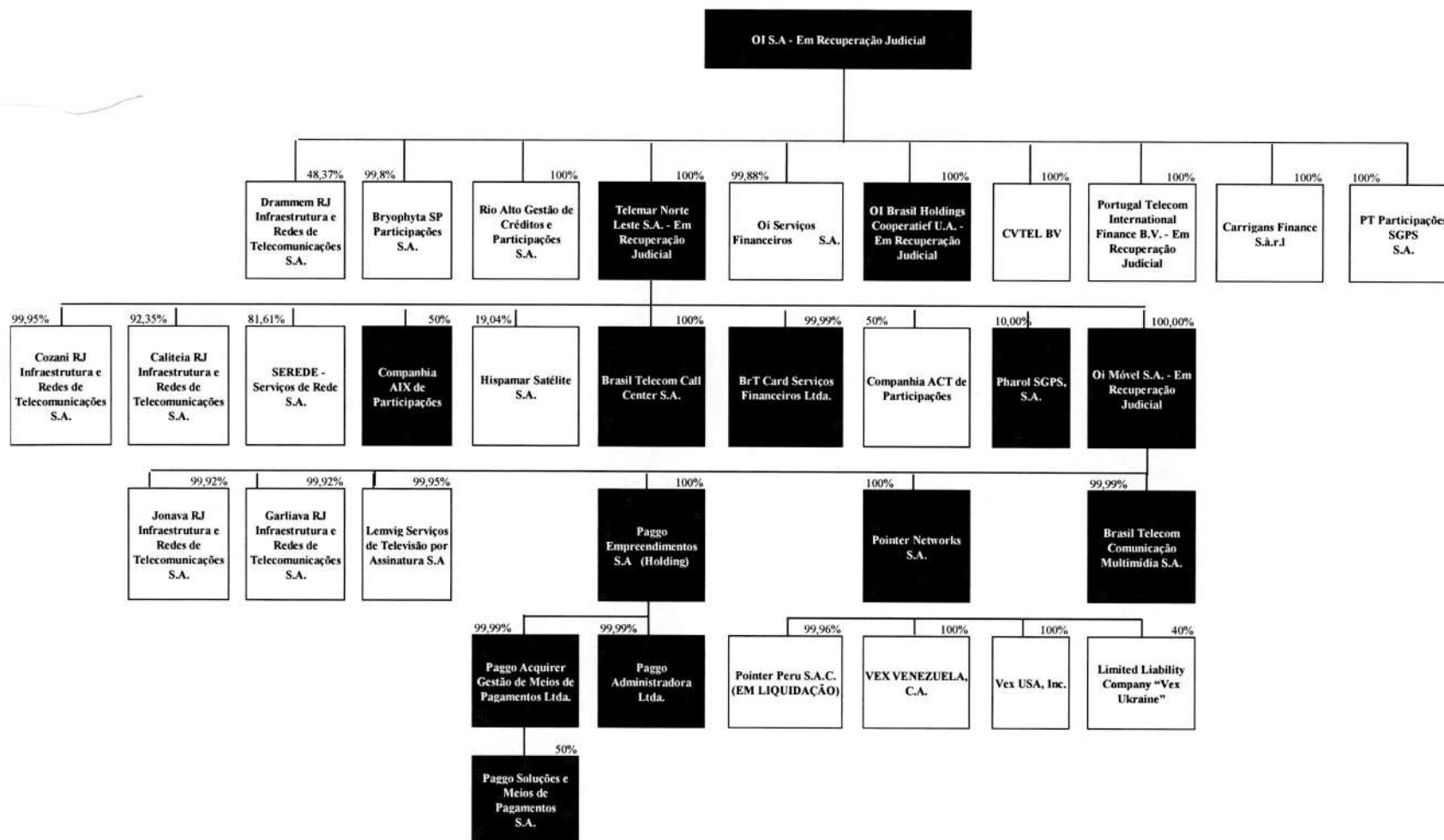
As operações do grupo abrangem, ainda, serviços de banda larga fixa e móvel, Wi-Fi, TV e telefonia pública, sendo que sua estratégia de oferta de serviços convergentes e de forma integrada o que ajuda na fidelização dos usuários.

O grupo também presta, com exclusividade, serviços de telefonia e comunicação de dados a 100% das unidades do exército localizadas na fronteira seca do Brasil, além de operar o sistema de telecomunicações da estação Comandante Ferraz, na Antártica, em convênio com o Ministério da Marinha.

A estrutura societária do grupo é apresentada a seguir, com as empresas operacionais do grupo destacadas em verde:



SK1



As atividades do grupo são desenvolvidas de forma coordenada e sob o controle societário, operacional, financeiro, administrativo e gerencial único da Oi, que atua como entidade holding (além de ser titular de concessão de “Serviço Telefônico Fixo Comutado” – STFC na Região II) do grupo e cujas ações são listadas na B3 e na NYSE (neste último caso, com negociação no formato de ADR).

Recuperação Judicial

Em 20 de junho de 2016, as empresas do Grupo Oi ajuizaram pedido de recuperação judicial perante a Comarca da Capital do Estado do Rio de Janeiro.

O Plano de Recuperação Judicial foi aprovado em Assembleia Geral de Credores no dia 20 de dezembro de 2017, sendo homologado pelo juízo em 08 de janeiro de 2018, concedendo, assim, a recuperação judicial das empresas do Grupo Oi, com decisão publicada no dia 05 de fevereiro de 2018.

Em 31 de julho de 2018, a reestruturação da dívida financeira do Grupo Oi foi concluída com a implementação dos termos e condições aplicáveis previstos no PRJ, incluindo a conclusão do primeiro aumento de capital previsto, com a capitalização de créditos.

Conforme fato relevante de 06 de dezembro de 2019 o Grupo Oi entrou com pedido de extensão do prazo de supervisão judicial que se encontra pendente de apreciação pelo Juízo.

Em 2020, seguindo o aditivo de seu PRJ, a Oi segregou e vendeu a operação de Torres e *Datacenters*, além de vender em leilão organizado pelo TJ-RJ, suas operações de telefonia móvel para um consórcio formado por TIM, Claro e Vivo, operação ainda pendente de aprovação pelo CADE e pela ANATEL para ser concluída.

Resumo da Reestruturação Operacional do Grupo Oi

O Aditamento ao PRJ prevê a segregação de 5 (cinco) UPIs distintas e a seguinte estratégia para cada uma delas:

- ✳ UPI Ativos Móveis: Alienação de 100% desta UPI por meio de um procedimento competitivo nos termos da LRF mediante a apresentação de propostas fechadas para aquisição de 100% da SPE Móvel. Em 14 de dezembro de 2020, a Companhia divulgou um Fato Relevante informando ao mercado em geral a existência de uma proposta conjunta das operadoras Telefonica Brasil S.A, TIM S.A e Claro S.A. no valor de R\$ 16,5 bilhões. A



176

operação está sujeita à aprovação do Conselho Administrativo de Defesa Econômica – CADE.

- ✳ UPI Torres: Alienação de 100% por meio de um procedimento competitivo nos termos da LRF. Em 26 de novembro de 2020, a Companhia divulgou um Fato Relevante informando ao mercado em geral a existência de uma proposta da Highline do Brasil II Infraestrutura de Telecomunicações S.A no valor de R\$ 1.066.902.827,00 (um bilhão, sessenta e seis milhões, novecentos e dois mil, oitocentos e vinte e sete reais) a ser pago em dinheiro. Em 23 de dezembro de 2020 a Telemar e a Oi Móvel celebraram junto à Highline o contrato de compra e venda da UPI Torres.
- ✳ UPI Data Center: Alienação de 100% por meio de um procedimento competitivo nos termos da LRF mediante a apresentação de propostas fechadas para aquisição de 100% da SPE Data Center. Em 26 de novembro de 2020, a Companhia a companhia divulgou Fato Relevante informando a existência de uma proposta vinculante para a aquisição da UPI Data Center no valor de R\$ 325 milhões pela Titan Venture Capital e Investimentos Ltda., cujo

contrato de compra e venda foi celebrado pela entre as partes em 14 de dezembro de 2020.

- ✳ UPI InfraCo: é composta por 100% da SPE InfraCo que passou a deter os ativos, passivos e direitos relacionados às atividades de fibra ótica e infraestrutura descritos no Anexo 5.3.4 do Aditamento ao PRJ. A companhia prevê alienação de até 51% das ações da SPE InfraCo considerando um valor mínimo de R\$ 20 bilhões para o valor da firma (EV).
- ✳ UPI TVCo: A estratégia da companhia será alienar 100% das ações da SPE TVCo que reunirá os ativos, passivos e direitos relacionados ao negócio de TV por assinatura, por meio de um procedimento competitivo, nos termos da LRF, mediante a propostas fechadas para aquisição, considerando um valor mínimo de R\$ 20 milhões e a obrigação do respectivo adquirente de compartilhar com as Recuperandas e/ou suas coligadas 50% da receita líquida do serviço de IPTV a ser oferecido aos seus clientes através da rede FTTH nos termos e condições a serem previstos no Edital do procedimento competitivo de alienação da UPI TVCo



Telemar Norte Leste S.A.



TELEMAR

A TLM foi uma empresa concessionária de telefonia fundada em 1998 a partir da união de 16 empresas de telefonia atuantes em diversas regiões do Brasil. Em 2001 as empresas foram consolidadas em uma única, que formou o braço de telefonia móvel denominado Oi em 2002. A partir de 2007, todo o grupo passou a atuar unicamente sob esta marca. Em 2009, com a aquisição da Brasil Telecom S.A. e sua subsequente integração às operações da empresa, a Oi tomou a atual estrutura.

Atualmente, a TLM é controlada da Oi S.A., sendo responsável pela operação telefonia fixa.



MERCADO DE ATUAÇÃO

O setor de telecomunicações é um setor de infraestrutura vital para a sociedade e para a atividade econômica do país.

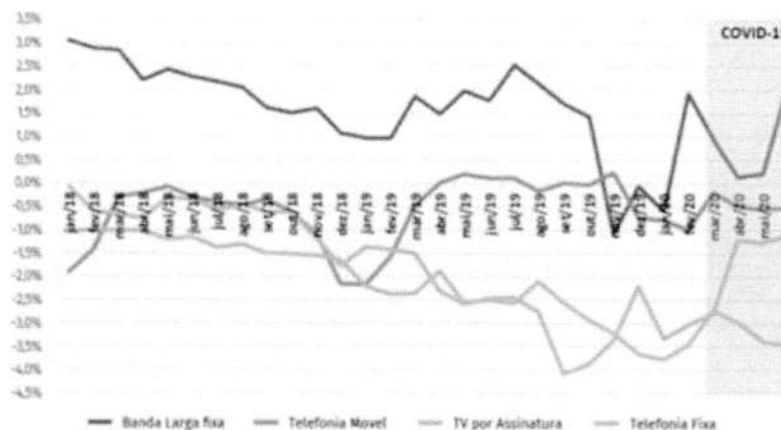
Diferentemente de alguns setores que tiveram forte queda em suas atividades, como por exemplo, transportes aéreos e turismo, em função da redução das atividades ocasionada, principalmente, pelas medidas de isolamento social durante a pandemia, o setor de telecomunicações teve incremento na demanda de alguns serviços e uso de redes no mesmo período.

Isso em função dos novos hábitos de atividades diárias, como por exemplo o home office, aulas online e entretenimento e lazer doméstico. Segundo dados da ANATEL (Agência Nacional de Telecomunicações), o consumo de dados aumentou significativamente no período de pandemia. Na primeira semana de março de 2020, o tráfego de dados aumentou (considerando a rede fixa e a móvel) em 33,9%, mantendo esse patamar desde então.

O gráfico a seguir mostra os impactos da Covid-19 no crescimento percentual de cada um dos serviços de telecomunicações no Brasil. Pode-se observar claramente a reversão de tendência

principalmente nos acessos de Banda Larga Fixa, Telefonia Fixa e TV por Assinatura a partir de março de 2020.


Crescimento trimestral percentual de acessos dos serviços de telecomunicações, Brasil, janeiro de 2018 a junho de 2020



Fonte: ANATEL – relatório analítico do impacto da pandemia da Covid-19

O relatório de panorama setorial, divulgado pela ANATEL, expôs que o setor de telecomunicações no Brasil finalizou novembro de 2020 com 313,1 milhões de acessos dentre os serviços de Telefonia Fixa, Telefonia Móvel, Banda Larga Fixa e TV por Assinatura.





Fonte: ANATEL – panorama setorial nov/2020

Mercado de Telefonia Móvel

Segundo dados mais recentes da ANATEL, o Brasil registrou 234,0 milhões de linhas móveis em operação no mês de dezembro de 2020. Mesmo com os impactos da Covid-19 no setor de serviços no Brasil, o número de acessos de telefonia móvel cresceu 3,3% em 2020 (em relação a 2019). A tecnologia 4G já corresponde a mais de 70% dos celulares, e pela primeira vez, a modalidade de contrato pós-pago superou o pré-pago em número de contratos (pós-pago corresponderam a 50,6% dos contratos vigentes em dezembro de 2020 e o pré-pago corresponderam a 49,4%).

O setor de Telefonia Móvel vive a expectativa do leilão de tecnologia 5G que está previsto para ser realizado no 1º semestre de 2021. Além de internet mais rápida, as redes 5G utilizarão um espectro de rádio mais abrangente, permitindo que mais

aparelhos móveis se conectam ao mesmo tempo, com maior estabilidade do que os atuais 4G, 3G e 2G.

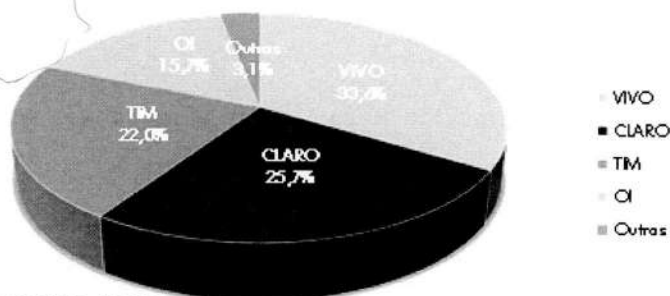


Fonte: ANATEL (dez/2020)

Entre as prestadoras, a Vivo totalizou 78,5 milhões de acessos de telefonia móvel, sendo a líder de *market share*, seguida pela Claro, TIM e Oi. O gráfico a seguir apresenta o percentual de *market share* de cada uma das operadoras:

178

Market Share - Acessos de Telefonia Móvel

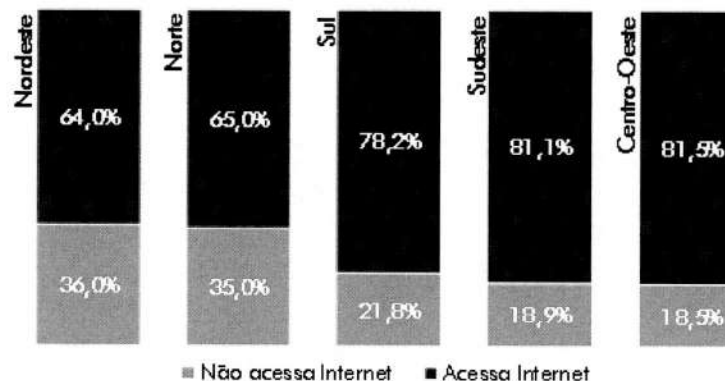


Fonte: ANATEL (dez/2020)

Mercado de Banda Larga Fixa

O serviço de Banda Larga Fixa totalizou 35,9 milhões de contratos ativos em 2020 no Brasil, representando um crescimento de 9,4% em relação ao número de contratos em 2019. Os impactos da pandemia da Covid-19 aceleram o interesse por esse tipo de serviço, principalmente em função dos novos hábitos impulsionados pela internet (vídeo conferências, home office, serviços de delivery, uso de vídeo streaming para atividades físicas entre outros). Segundo dados do Centro de Expertise Setorial da Rede Globo, mesmo com o aumento do serviço de internet no ano passado, 25% da população brasileira ainda não tem acesso à internet. As regiões Nordeste e Norte apresentam o maior

percentual de pessoas que não acessam a internet (aproximadamente um terço da população).

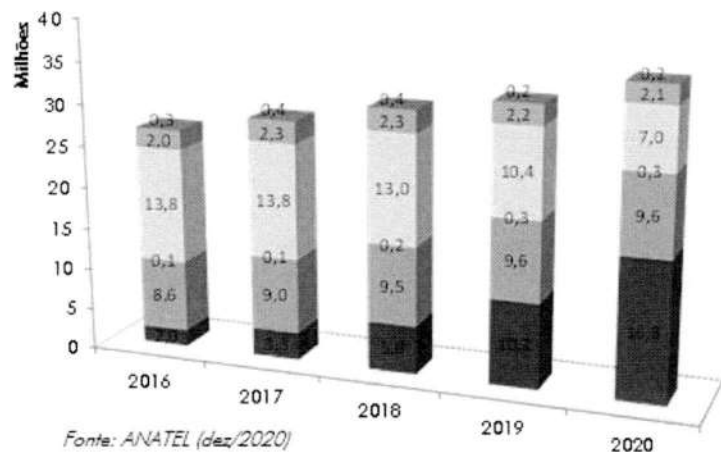


Fonte: Centro de Expertise Setorial da Rede Globo

Dentre as tecnologias existentes, a Fibra Ótica foi a que mais se destacou em crescimento nos últimos anos, em função de sua velocidade e baixa interferência em comparação aos cabos metálicos. No final de 2020, a Fibra Ótica representou 46,5% da tecnologia contratada em Banda Larga no Brasil, com 16,8 milhões de acessos (um crescimento de 64% em relação ao ano anterior).

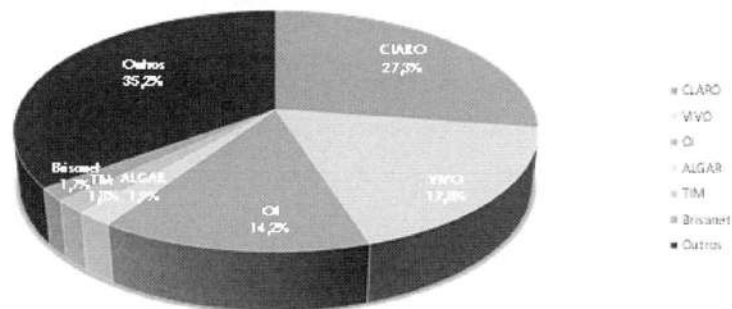


Acessos Banda Larga Fixa por Tecnologia



Diferentemente do mercado de Telefonia Móvel, o mercado de Banda Larga Fixa é mais pulverizado. As chamadas prestadoras de pequeno porte (ppp) representam aproximadamente 35% do mercado enquanto as maiores operadoras dividem os outros 65% de participação no mercado. A tabela abaixo apresenta o *market share* das prestadoras neste segmento.

Market Share - Banda Larga Fixa



Quando analisamos apenas a tecnologia de Fibra Ótica, o mercado é ainda mais pulverizado. A Vivo detém 20,3% do *market share*, seguido pela Oi com 14,6%. Claro e TIM detém 2,8% e 2,27% de participação respectivamente. As prestadoras locais e de menor porte detém a soma de aproximadamente 60% do *market share*, segundo dados do 4T de 2020 da Teleco – Inteligência em Telecomunicações.

O objetivo da ANATEL é levar fibra ótica a todos os municípios brasileiros até o final de 2024. Segundo o Plano Geral de Metas de Universalização (PGMU5), publicado no Diário Oficial da União em 28 de janeiro de 2021, o cronograma previsto para a ampliação da cobertura de fibra ótica obedece a seguinte meta:



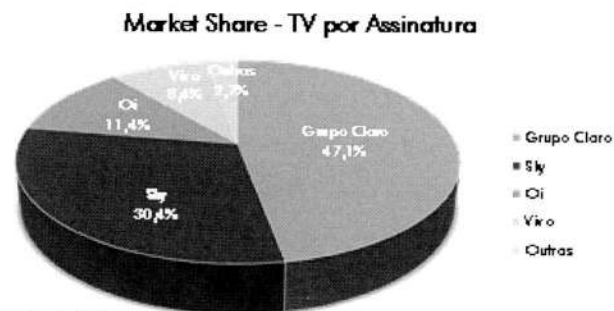
- ✘ 10% das cidades até 31 de dezembro de 2021;
- ✘ 25% das cidades até 31 de dezembro de 2022;
- ✘ 45% das cidades até 31 de dezembro de 2023; e
- ✘ 100% das cidades até 31 de dezembro de 2024.

Mercado de TV por Assinatura

Em dezembro de 2020 o Brasil registrou 14,8 milhões de contratos ativos do serviço de TV por Assinatura, segundo dados da ANATEL. Esse número representa uma queda de 5,3% em relação a dezembro de 2019 e uma queda de aproximadamente 25,1% em relação ao pico de assinantes em 2014. A queda no mercado de TV por Assinatura pode ser explicada pela combinação da inadequação do produto à realidade econômica de boa parte da população, a transformação tecnológica e de hábitos de consumo com a concorrência direta dos serviços prestados pela internet e um forte aumento da pirataria (IPTV entre outros). Os gráficos abaixo representam respectivamente o histórico da evolução dos acessos de TV por Assinatura e o *market share* das prestadoras:



Fonte: ANATEL (dez/2020)



Fonte: ANATEL (dez/2020)

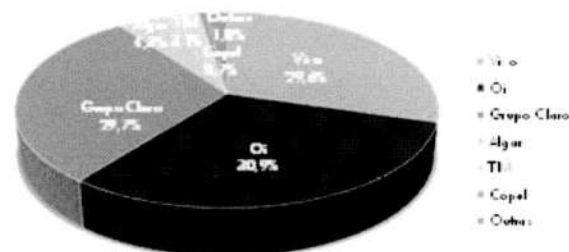
Mercado de Telefonia Fixa

O setor de Telefonia Fixa no Brasil apresentou retração em número de acessos em 2020. Segundo a ANATEL, o número de linhas ativas atingiu 30,2 milhões em dezembro de 2020, apresentando queda pelo sexto ano consecutivo. A queda da telefonia fixa começou em 2014, após atingir um pouco mais de



44 milhões de linhas ativas. A substituição da linha fixa pela móvel foi acelerada pela massificação do 3G e depois o 4G, principalmente entre a população de menor renda. A queda atingiu tanto as concessionárias quanto as autorizadas. Em relação à participação das operadoras, a Oi detém a maior fatia do mercado de Telefonia Fixa, com 30,9% de *market share*, seguida pelo Grupo Claro e pela Vivo com 29,7% e 29,6% respectivamente.

Market Share - Telefonia Fixa



Fonte: ANATEL (dez/2020)



Fonte: ANATEL (dez/2020)



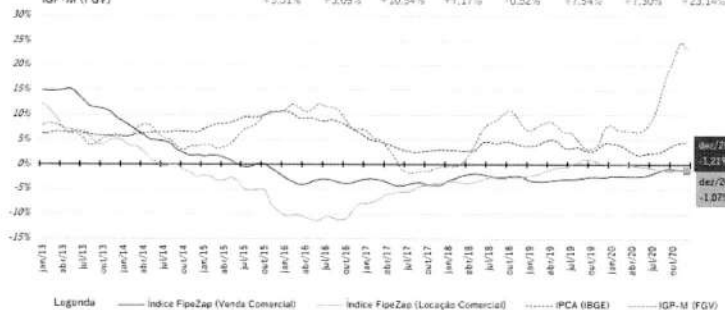
Análise do setor Imobiliário no Brasil

O Grupo Oi possui 7.978 bens imóveis espalhados por todo o território nacional. Os impactos econômicos gerados pela pandemia da COVID-19 e os efeitos do isolamento social nas atividades imobiliárias e na construção civil, ainda estão refletidos nos números divulgados pela FipeZap em dezembro 2020. Segundo os dados divulgados, tanto o preço médio de venda quanto o preço médio de locação de salas e conjuntos comerciais de até 200m² recuaram (0,46% e 0,13% respectivamente) em dezembro de 2020. Já o IPCA e o IGP-M tiveram variações de +1,35% e +0,96% respectivamente no mesmo período. No acumulado de 12 meses, o preço médio de venda no Brasil teve queda de 1,21%, enquanto o preço médio de locação teve recuo de 1,07%. A tabela abaixo mostra a evolução dos índices de preços dos imóveis comerciais ao longo dos últimos 7 anos em comparação com IPCA e IGP-M no mesmo período, segundo dados da FipeZap.

EVOLUÇÃO DO ÍNDICE FIPEZAP COMERCIAL

Comportamento das séries do Índice FipeZap de Venda e Locação Comercial e outros índices de preço (variações em 12 meses)

	2013	2014	2015	2016	2017	2018	2019	2020 *
● Índice FipeZap (Venda Comercial)	+9,36%	+1,89%	-1,70%	-3,21%	-4,11%	-2,62%	-2,61%	-1,21%
● Índice FipeZap (Locação Comercial)	+5,13%	-2,55%	-9,43%	-7,92%	-3,76%	-2,50%	+0,06%	-1,07%
IPCA (IBGE)	+5,91%	+5,41%	+10,67%	+6,29%	+2,99%	+3,75%	+4,31%	+4,52%
IGP-M (FGV)	+5,51%	+3,69%	+10,54%	+7,17%	-0,52%	+7,54%	+7,30%	+23,14%



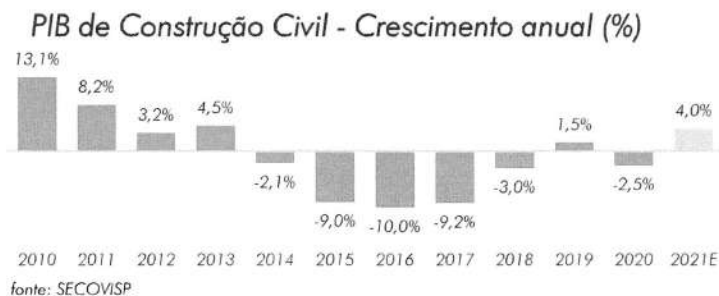
ÍNDICE FIPEZAP DE VENDA E LOCAÇÃO COMERCIAL | INFORME DE DEZEMBRO/2020



O ano de 2021 começou com boas expectativas para a retomada do mercado imobiliário comercial, principalmente pelo momento de juros baixos e a inflação controlada, conforme gráfico abaixo:



Além disso, o Banco Central projeta, para 2021, crescimento do PIB e do PIB de Construção Civil do Brasil em 3,5% e 4,0% respectivamente, sinalizando expectativa de reaquecimento da atividade econômica do país.



181

Base de Informações e Critérios da Avaliação

Base de Informações

Na elaboração deste trabalho foram utilizados como insumos, dentre outros, as seguintes informações e documentos disponibilizados à Meden Consultoria:

- ✳ DF's auditadas históricas;
- ✳ Balancetes das companhias na data-base de 31 de dezembro de 2020;
- ✳ Organograma do Grupo;
- ✳ Relatório de Contingências do Grupo Oi;
- ✳ *Aging* da carteira de contas a receber;
- ✳ Banco de dados do ativo imobilizado do Grupo Oi;
- ✳ Listagem de imóveis do Grupo Oi;
- ✳ Laudos de avaliação de imobilizado elaborado por terceiros;
- ✳ Entrevistas com membros das companhias avaliadas;
- ✳ Informações gerenciais dos principais ativos e passivos das companhias;

- ✳ Dados públicos sobre o setor de atuação das companhias avaliadas; e
- ✳ Outras informações disponibilizadas, inclusive de forma verbal através de reuniões e discussões técnicas com a Administração da companhia.

Critérios da Avaliação

A metodologia adotada para a avaliação de ambas as empresas foi a do Patrimônio Líquido à Preços de Mercado, utilizando como base o balancete das companhias em 31 de dezembro de 2020, conforme previsto no § 2º do Art. 6º, da Instrução CVM nº 565/15 e demais documentos listados acima.

O intuito da metodologia do Patrimônio Líquido à Preços de Mercado é o de verificar o somatório dos valores de ativos e passivos de uma empresa, analisados individualmente e isoladamente, em um cenário de liquidação ordenada.

Além disso, na mensuração do patrimônio líquido a preços de mercado, não se computa, tal como explicitado pelo Professor Eliseu Martins, "quaisquer efeitos de sinergia, sem a inclusão de



fatores intangíveis não contabilizáveis, ou, em certa circunstância, mesmo quando contabilizados alguns desses intangíveis, se forem representativos de elementos que não têm vida própria e que não podem ser comercializados independentemente”.

O ponto de partida para a avaliação são os saldos contábeis registrados dos ativos e dos passivos das companhias. Tais saldos são ajustados para refletirem seus prováveis valores de realização.

As principais etapas para identificação e avaliação dos ativos e passivos são:

- ✧ Análise das demonstrações financeiras da companhia;
- ✧ Entendimento do negócio e do mercado em que a companhia está inserida;
- ✧ Análise dos participantes de mercado;
- ✧ Identificação dos ativos e passivos sujeitos a ajuste a mercado;
- ✧ Entrevistas com a Administração da companhia;
- ✧ Definição dos critérios de avaliação a serem utilizados;
- ✧ Aplicação dos critérios apropriados para cada avaliação;
- ✧ Apuração do valor de mercado dos ativos e passivos; e

✧ Análise de demais documentações necessários.

Pela análise das Demonstrações Contábeis das companhias, entendemos que os ativos mais relevantes de ambas as companhias são os bens classificados como Ativo Imobilizado, constituídos, principalmente, por Imóveis e Máquinas e Equipamentos. Além disso, foram considerados neste relatório o Carve-out realizado pela companhia, conforme descrito anteriormente, para a criação de UPI's que serão alienadas no contexto do Plano de Recuperação Judicial da companhia.

O método de avaliação para cada conta/grupo de contas podem ser visualizadas no próximo capítulo deste relatório.

Ressaltamos que não foi objeto desse trabalho a identificação e avaliação de eventuais ativos e passivos não registrados ou não revelados pela Administração da Empresa.



Resumo dos Critérios Gerais de Avaliação

O quadro abaixo apresenta os critérios gerais definidos para avaliação de cada conta e/ou grupo de contas das empresas envolvidas na operação:

Cabe ressaltar que com o advento da lei nº 11.638/2007, que instituiu a adoção do IFRS para elaboração das Demonstrações Contábeis, através dos pronunciamentos técnicos emanados do Comitê de Pronunciamentos Contábeis – CPC, os saldos dos ativos e passivos financeiros passaram a refletir, em geral, o seu valor justo e os ativos não financeiros puderam, em alguns casos, ter seus saldos ajustados pelo valor de recuperabilidade. Com isso, muitos dos saldos apresentados nas Demonstrações Contábeis das companhias objeto deste laudo são idênticos ao seu valor de mercado.

Contas/Grupo de Contas	Principais Práticas Contábeis	Método de Avaliação
Geral	Contas com valor inferior a R\$ 5 milhões não foram analisadas, exceto se consolidadas em algum grupo de contas.	Valor não ajustado por ter sido considerado imaterial.
Caixa e Equivalentes de Caixa e Aplicações Financeiras	Este grupo é representado pelos saldos de numerários em espécie no caixa e em fundo fixo, contas bancárias e aplicações financeiras de curtíssimo prazo, de alta liquidez (normalmente com vencimento inferior a três meses), prontamente conversíveis em um montante conhecido de caixa e sujeitos a um insignificante risco de mudança de valor.	Considerado o valor contábil por não ter sido identificado sinal de ajuste a valor de mercado.
Contas a Receber	As contas a receber decorrentes de serviços prestados de telecomunicações estão avaliadas pelo valor das tarifas ou do serviço na data da prestação do serviço e não diferem de seus valores justos. Essas contas a receber também incluem os serviços prestados a clientes não faturados até a data de encerramento do exercício,	Considerado o valor contábil por não ter sido identificado sinal de ajuste a valor de mercado.



Contas/Grupo de Contas	Principais Práticas Contábeis	Método de Avaliação
	bem como as contas a receber relacionadas às vendas de aparelhos celulares, "SIM card" e acessórios. A provisão para perdas com contas a receber é mensurada por um montante igual às perdas de crédito esperadas para vida inteira dos créditos, conforme permitido pelo IFRS 9.	
Estoques	Representado substancialmente por material de consumo e outros.	Considerado o valor contábil por não ter sido identificado sinal de ajuste a valor de mercado.
Adiantamentos Fornecedores	a Adiantamento a Fornecedores de material e serviços.	Considerando a baixa probabilidade de recuperação na hipótese de liquidação ordenada, o saldo dessa conta foi zerado.
Tributos a Recuperar	Referem-se principalmente a antecipações de IR e CS, os quais serão compensados com tributos federais a serem apurados futuramente e créditos de IRRF sobre aplicações financeiras, derivativos, mútuo, órgãos públicos e outros que são utilizados como dedução nas apurações dos exercícios e CS retida na fonte sobre serviços prestados a órgãos públicos.	Considerado o valor contábil por não ter sido identificado sinal de ajuste a valor de mercado.
Outros Tributos	Substancialmente representado pelo valor do crédito referente às decisões favoráveis proferidas nos três principais processos da Companhia relativos à discussão sobre a não incidência do PIS e da COFINS sobre o ICMS. Os referidos créditos foram habilitados para compensação pela Secretaria da Receita Federal entre maio e outubro de 2019, de	Considerado o valor contábil por não ter sido identificado sinal de ajuste a valor de mercado.



193

Contas/Grupo de Contas	Principais Práticas Contábeis	Método de Avaliação
	modo que a Companhia vem utilizando-o para quitar tributos federais vincendos desde junho de 2019. O montante total apurado do crédito foi de aproximadamente R\$ 3 bilhões, somados os três processos.	
Tributos Diferidos	Os créditos tributários sobre Prejuízo Fiscal e Base Negativa da Contribuição Social sobre o Lucro Líquido foram considerados no ajuste a mercado tendo em vista que, independentemente do tempo de aproveitamento desses benefícios, esses créditos não estão sujeitos a prescrição.	Este ativo foi utilizado na compensação do IR/CSLL, sobre as mais valias líquidas geradas pelos ajustes a mercado, até o limite legal.
Depósitos e Bloqueios Judiciais	Em algumas situações, por exigência legal ou determinação judicial, ou ainda, por decisão da Companhia pela apresentação de garantias, são efetuados depósitos judiciais para garantir a continuidade dos processos em discussão. Esses depósitos judiciais podem ser exigidos para processos cuja probabilidade de perda foi avaliada pela Companhia, fundamentada na opinião de seus assessores jurídicos, como provável, possível ou remota. A Companhia reconhece no ativo circulante o valor que se esperada ser resgatado de depósitos judiciais ou valor que se espera ser compensado de depósitos judiciais contra provisões nos próximos doze meses. Conforme estabelecido pelas respectivas legislações, os depósitos judiciais são atualizados monetariamente.	Considerado o valor contábil por não ter sido identificado sinal de ajuste a valor de mercado.



Contas/Grupo de Contas	Principais Práticas Contábeis	Método de Avaliação
Créditos a Receber	Referente a créditos a receber de naturezas diversas.	Considerado o valor contábil por não ter sido identificado sinal de ajuste a valor de mercado.
Despesas Antecipadas	Representado substancialmente por despesas de comissões incorridas no cumprimento de contratos.	Considerando a baixa probabilidade de recuperação na hipótese de liquidação ordenada, o saldo dessa conta foi zerado.
Créditos a Receber SISTEL	Os créditos a receber da Fundação Sistel são decorrentes da participação da Companhia na distribuição do Superávit do plano PBS-A, devidamente aprovada pela Superintendência Nacional de Previdência Complementar (Previc). Em 31 de dezembro de 2020, a Companhia possuía 23 (vinte e três) parcelas a receber corrigidas pela rentabilidade do Plano.	Considerado o valor contábil por não ter sido identificado sinal de ajuste a valor de mercado.
Ativos Relacionados a Fundos de Pensão	Referente ao ativo junto ao Plano TCSPREV, referente a: (i) contribuições da patrocinadora sem direito de resgate pelos participantes que se desligaram do Plano; e (ii) parte do superávit do Plano, atribuído à patrocinadora. O ativo reconhecido se destina à compensação de contribuições patronais futuras. Sua composição está apresentada a seguir:	Considerado o valor contábil por não ter sido identificado sinal de ajuste a valor de mercado.
Dividendos e Juros sobre o Capital Próprio – A Receber e a Pagar	Representado pelo valor dos dividendos e JCP a receber entre empresas do grupo.	Considerado o valor contábil por não ter sido identificado sinal de ajuste a valor de mercado.



181

Contas/Grupo de Contas	Principais Práticas Contábeis	Método de Avaliação
Créditos com Partes Relacionadas	Representado pelos mútuos <i>intercompany</i> .	Considerado o valor contábil por não ter sido identificado sinal de ajuste a valor de mercado.
Demais Ativos	Representado substancialmente por aval com partes relacionadas, adiantamentos a empregados, valores a receber e outros.	Considerado o valor contábil por não ter sido identificado sinal de ajuste a valor de mercado.
Investimentos	Nas Demonstrações Financeiras Individuais da controladora as informações financeiras de controladas e controladas em conjunto, assim como as coligadas, são reconhecidas através do método de equivalência patrimonial. Os demais investimentos são registrados pelo custo de aquisição e deduzidos de provisão para ajuste ao valor de realização, quando aplicável. As políticas contábeis de controladas e controladas em conjunto estão alinhadas com as políticas adotadas pela Companhia.	Saldos avaliados pelos ajustes reflexos apurados nas controladas avaliadas.
Imobilizado	O imobilizado está demonstrado pelo custo de aquisição ou construção, deduzido da depreciação acumulada. Os custos históricos incluem gastos que são diretamente atribuíveis à aquisição dos ativos. Incluem ainda determinados gastos com instalações, quando é provável que futuros benefícios econômicos associados a esses gastos fluirão para a Companhia e os custos com desmontagem, remoção e restabelecimento de ativos. Os custos de empréstimos e financiamentos quando diretamente atribuíveis à aquisição, construção ou produção de um ativo	Os Bens móveis e imóveis foram avaliados, quando aplicável, conforme detalhamento apresentado nos capítulos seguintes. O Direito de Uso, atrelado aos bens arrendados, teve seu baixado, bem como o passivo a ele atrelado.



Contas/Grupo de Contas	Principais Práticas Contábeis	Método de Avaliação
	<p>qualificável são capitalizados no custo inicial desses ativos. Os ativos qualificáveis são aqueles que necessariamente demandam um tempo substancial para ficarem prontos para uso.</p> <p>Os custos subsequentes são incluídos no valor contábil conforme apropriado, somente quando esses ativos geram benefícios econômicos futuros e possam ser medidos de forma confiável. O saldo residual do ativo substituído é baixado. Os gastos com manutenção e reparo são registrados ao resultado durante o período em que ocorrem, entretanto são capitalizados somente quando representam claramente aumento da capacidade instalada ou da vida útil econômica.</p> <p>Os bens atrelados a contratos de arrendamento mercantil financeiro são registrados no imobilizado pelo valor justo ou, se inferior, pelo valor presente dos pagamentos mínimos do arrendamento mercantil, na data inicial do contrato.</p> <p>A depreciação é calculada pelo método linear, de acordo com a expectativa de vida útil econômica dos bens, a qual a Companhia revisa anualmente.</p>	
Intangível	<p>Ativos intangíveis com vida útil definida adquiridos são registrados ao custo, deduzido da amortização e das perdas por redução ao valor recuperável acumuladas. A amortização é reconhecida linearmente com base na vida útil estimada dos ativos. A vida útil estimada e o método de amortização são revisados no fim de cada exercício e o efeito de quaisquer mudanças nas estimativas é</p>	<p>O saldo das Licenças Regulatórias está ajustado pela perda com imparidade.</p> <p>Considerado o valor contábil por não ter sido identificado sinal de ajuste a valor de mercado.</p>



Contas/Grupo de Contas	Principais Práticas Contábeis	Método de Avaliação
	<p>contabilizado prospectivamente. Ativos intangíveis com vida útil indefinida adquiridos são registrados ao custo, deduzido das perdas por redução ao valor recuperável acumuladas.</p> <p>As licenças de software adquiridas são capitalizadas com base nos custos incorridos para adquirir os softwares e fazer com que eles estejam prontos para ser utilizados.</p> <p>Os custos associados à manutenção de softwares são reconhecidos como despesa, conforme incorridos.</p> <p>As licenças regulatórias associadas a mais valia incorporada, são amortizadas pelo prazo da concessão do STFC. As demais licenças regulatórias, da operação dos serviços de telefonia móvel, são reconhecidas ao custo de aquisição e amortizadas pelo prazo de vigência das respectivas licenças.</p>	
Fornecedores	<p>Incluem saldos com partes relacionadas, crédito da Agência Reguladora de acordo com o previsto no Aditamento ao PRJ cujo montante inscrito em dívida ativa foi objeto de Transação com base na Lei 13.988/2020.</p> <p>O cálculo do ajuste a valor presente considera os fluxos contratuais previstos no PRJ e acordo firmado com a ANATEL, descontados por taxas que variam entre 14,9% a.a. e 17,2% a.a. considerando as maturidades de cada passivo (ANATEL e outras contas a pagar).</p>	Considerado o valor contábil por não ter sido identificado sinal de ajuste a valor de mercado.



Contas/Grupo de Contas	Principais Práticas Contábeis	Método de Avaliação
Empréstimos e Financiamentos	<p>A natureza dos empréstimos e financiamentos são:</p> <ul style="list-style-type: none"> ✳ "Senior Notes" moeda estrangeira; ✳ Debêntures; ✳ Financiamentos em moeda nacional (BNDES e Outros); ✳ Financiamento multilateral em moeda estrangeira; ✳ Oferta Geral – Moeda nacional e estrangeira; ✳ Mútuos e Debêntures com controladas; e ✳ Custos de transação incorrido; e ✳ Desconto das dívidas - O cálculo considera os fluxos contratuais previstos no PRJ, descontados por taxas que variam entre 12,6% a.a. e 16,4% a.a. a depender das respectivas maturidades e moeda de cada instrumento. 	Considerado o valor contábil por não ter sido identificado sinal de ajuste a valor de mercado.
Salários, Encargos e Benefícios	Referem-se aos valores originários da folha de pagamento, encargos sociais e benefícios a pagar.	Considerado o valor contábil por não ter sido identificado sinal de ajuste a valor de mercado.
Cessão de Crédito - SISTEL	Esta cessão de créditos é oriunda da antecipação dos fluxos de caixa a receber da Fundação Sistel, decorrentes da participação da Companhia na distribuição do Superávit do plano PBS-A, devidamente aprovada pela Superintendência Nacional de Previdência Complementar (Previc). Em 14 de agosto de 2020, a Companhia recebeu R\$ 459.014, sendo R\$ 362.722 na controlada Telemar, relativo à liquidação da antecipação de 28 parcelas,	Considerado o valor contábil por não ter sido identificado sinal de ajuste a valor de mercado.



Contas/Grupo de Contas	Principais Práticas Contábeis	Método de Avaliação
	mensais e sucessivas, correspondentes ao período de agosto de 2020 a novembro de 2022, descontadas a taxa de 11,35% a.a.	
Outros Tributos	Representado por créditos/débitos de tributos como PIS/COFINS e ICMS	Considerado o valor contábil por não ter sido identificado sinal de ajuste a valor de mercado.
Autorizações e Concessões a Pagar	Correspondem aos valores a pagar à ANATEL pelas outorgas de radiofrequência e autorizações de prestação de SMP, obtidas através de leilões, e concessões de serviços STFC.	Considerado o valor contábil por não ter sido identificado sinal de ajuste a valor de mercado.
Programa de Refinanciamento Fiscal	Os valores do parcelamento instituído pela Lei nº 11.941/2009, pela Medida Provisória nº 766/2017 e pela Lei nº 13.469/2017, segregados em principal, multas e juros incluindo-se, os débitos indicados por ocasião das reaberturas do prazo para adesão (ao parcelamento da Lei nº 11.941/2009), levadas a efeito pelas Leis nºs 12.865/2013 e 12.996/2014.	Considerado o valor contábil por não ter sido identificado sinal de ajuste a valor de mercado.
Arrendamentos a Pagar	O valor presente dos arrendamentos a pagar foi calculado, através da projeção dos pagamentos futuros fixos, que não consideram inflação projetada, descontados pelas taxas de desconto adequadas.	O saldo dessa conta foi zerado bem como a do ativo atrelado a ele, tendo em vista a hipótese de liquidação ordenada do PL a preços de mercado.
Valores a Pagar - Grupamento de Ações	Custo com emissão de ações.	Considerado o valor contábil por não ter sido identificado sinal de ajuste a valor de mercado.



Contas/Grupo de Contas	Principais Práticas Contábeis	Método de Avaliação
Provisão para Contrato Oneroso	Referente ao acordo de fornecimento de capacidade de transmissão de sinais de telecomunicações através de cabos submarinos que conectam a América do Norte à América do Sul e, também, contrata o fornecimento de capacidade de segmento espacial para fins de prestação do serviço de TV DTH. Dado que (a) as obrigações do contrato excedem os benefícios econômicos que se espera receber ao longo do contrato, e (b) os custos são inevitáveis, a Companhia e suas controladas, consoante o CPC 25/IAS 37, reconheceram uma obrigação onerosa mensurada ao menor custo líquido de saída do contrato trazido a valor presente.	Considerado o valor contábil por não ter sido identificado sinal de ajuste a valor de mercado.
Provisão para Contingências	Trata-se das provisões consideradas como prováveis.	Realizado estudo para o ajuste de parte das contingências possíveis
Provisão para Patrimônio Líquido Negativo	Refere-se substancialmente ao valor do Patrimônio Líquido a descoberto da controlada <i>Oi Brasil Holdings Cooperatief Ua</i> e <i>Portugal Telecom International Finance B.V.</i>	Considerado o valor contábil por não ter sido identificado sinal de ajuste a valor de mercado.
Provisão para Identificações a Pagar	Refere-se a valores provisionados das contingências e indenizações a pagar na operação de venda das empresas da PT, em fase de identificação.	Considerado o valor contábil por não ter sido identificado sinal de ajuste a valor de mercado.
Resultado de Exercícios Futuros	Valores recebidos antecipadamente pela cessão do direito à operação comercial e uso de ativos de infraestrutura que são reconhecidos na receita pelo período efetivo dos contratos. Incluem também taxas de habilitação/installação do serviço que são	Considerado o valor contábil por não ter sido identificado sinal de ajuste a valor de mercado.



181

Contas/Grupo de Contas	Principais Práticas Contábeis	Método de Avaliação
	reconhecidos na receita de acordo com período de utilização dos serviços pelos clientes.	
Demais Obrigações	Outras obrigações diversas.	Considerado o valor contábil por não ter sido identificado sinal de ajuste a valor de mercado.
Patrimônio Líquido	Valor dos Ativos líquidos de Passivos da Companhia.	O valor dos ajustes foi considerado em conta específica de "Ajustes a Valor Justo".



Junta Comercial do Estado do Rio de Janeiro

Empresa: TELEMAR NORTE LESTE S/A EM RECUPERAÇÃO JUDICIAL

NIRE: 333.0015258-0 Protocolo: 00-2021/136384-7 Data do protocolo: 24/05/2021

CERTIFICO O ARQUIVAMENTO em 25/05/2021 SOB O NÚMERO 00004073567 e demais constantes do termo de autenticação.

Autenticação: A579D67A1D961A2D8F12368DD7EA8C1C37F9D854C6E0DA537B3A43411E5E5C38

Para validar o documento acesse <http://www.jucerja.rj.gov.br/servicos/chanceladigital>, informe o nº de protocolo.



Avaliação do Imobilizado

Na avaliação de um ativo ou passivo, o avaliador deve optar, dentre as três abordagens que podem ser utilizadas, aquela que melhor reflita o seu valor de mercado, levando em consideração os dados disponíveis para avaliação, sendo as possíveis abordagens as seguintes:

- ✳ Abordagem de mercado: A abordagem de mercado utiliza preços e outras informações relevantes geradas por transações de mercado envolvendo ativos, passivos ou grupo de ativos e passivos – como, por exemplo, um negócio – idêntico ou comparável (ou seja, similar);
- ✳ Abordagem da renda: A abordagem da renda converte valores futuros (por exemplo, fluxos de caixa ou receitas e despesas) em um valor único atual (ou seja, descontado). Quando a abordagem da renda é utilizada, a mensuração do valor justo reflete as expectativas de mercado atuais em relação a esses valores futuros; e
- ✳ Abordagem de custo: A abordagem de custo reflete o valor que seria necessário para substituir o ativo ou bem no momento da avaliação (normalmente referido como custo de substituição/reposição atual).

A seguir serão apresentados os critérios utilizados para a avaliação dos bens móveis e imóveis das companhias.

Bens Imóveis

De acordo com as informações apresentadas pela companhia, na data-base da avaliação, o Grupo Oi era proprietário de 7.978 imóveis, distribuídos por todo o território nacional.

Não faz parte da presente avaliação a realização de vistorias físicas nos imóveis, de forma que a avaliação realizada se pautou nas informações disponibilizadas pela administração da companhia sobre cada um dos imóveis tais como: endereço, coordenadas geográficas, área de terreno, área construída, dentre outras. Tais informações foram consideradas como fidedignas pelo avaliador não fazendo parte do escopo do trabalho a auditoria delas.

Adicionalmente, a avaliação realizada se pautou na documentação apresentada pela companhia à ANATEL, de data-base de dezembro de 2019, na qual a companhia realiza a sua avaliação sobre o valor de mercado individual de cada classe de seu ativo imobilizado, inclusive de seus imóveis.



Por fim, foram utilizados como insumos para a avaliação dos imóveis, o resultado das avaliações pontuais realizadas por terceiros nos últimos anos das quais obtivemos acesso apenas às datas de avaliação e aos resultados encontrados.

Ressaltamos que, tendo em vista a ausência da realização de vistorias e da necessidade de adoção de algumas premissas, o resultado das análises realizadas está sujeito a variação, podendo não representar o valor exato dos ativos avaliados, mas a melhor estimativa para a avaliação realizada.

Consideramos as informações utilizadas na avaliação confiáveis, em função dos trabalhos de inventário constantemente realizados pela companhia, que são auditados por empresas de auditoria independentes e apresentados à ANATEL. Além disso, nos valem de imagens por satélites providas pelo Google para verificar a existência dos imóveis mais relevantes.

Relação dos Imóveis Avaliados

A tabela a seguir apresenta uma relação quantitativa dos imóveis avaliados para cada companhia por estado da federação:

# Imóveis por Empresa				
UF	BTSA	TLM	SMPE	Total
RJ	0	302	1	303
DF	44	1	0	45
BA	0	594	0	594
MG	0	1.067	0	1.067
GO	544	0	0	544
PR	812	0	0	812
MS	149	0	0	149
AM	0	130	2	132
RS	670	0	0	670
PE	1	246	1	248
MT	127	0	0	127
PA	0	599	7	606
SC	496	0	0	496
CE	0	576	0	576
MA	0	491	3	494
AP	0	9	1	10
RN	0	69	0	69
AL	0	68	0	68
ES	0	160	0	160
PI	0	286	0	286
PB	0	151	0	151
SP	0	1	1	2
RO	114	0	0	114
SE	0	73	0	73
TO	118	2	0	120
AC	35	0	0	35
RR	0	27	0	27
Total	3.110	4.852	16	7.978



A partir da verificação dos valores contábeis dos imóveis avaliados, é possível verificar a maior relevância financeira dos ativos localizados na região sudeste do país, com destaque para o estado do Rio de Janeiro.

Mapa de Relevância por Valor de Aquisição
(Em R\$ Milhões)



Metodologia de Avaliação

Nossa avaliação teve como base as diretrizes estabelecidas pela norma NBR 14.653 da ABNT. No entanto, devido às limitações de escopo descritas anteriormente e às simplificações metodológicas

adotadas, a avaliação realizada não atendeu os requisitos para o enquadramento do grau I de fundamentação da referida norma.

As metodologias de avaliação aplicadas no presente relatório se pautaram no Método Comparativo Direto e no Método do Custo Indireto.

✧ **Método Comparativo Direto:** Este método define o valor do terreno através da comparação com dados de mercado de imóveis localizados na região de abrangência. Inicialmente é realizada uma pesquisa de mercado buscando a composição de uma amostra representativa de imóveis com características, tanto quanto possível, semelhantes às do avaliando, usando-se toda a evidência disponível.

Os elementos pesquisados são então submetidos a uma homogeneização técnica feita com auxílio de fatores de ponderação consagrados, que visa à ponderação das características e atributos dos elementos pesquisados.

Para o presente relatório utilizou-se uma base de mais de 500.000 amostras de imóveis à venda na data-base da avaliação espalhados por todo território nacional, classificados por endereço, coordenada geográfica, tipologia, área, valor de venda, dentre outras.



A primeira etapa da avaliação consistiu em identificar os imóveis comparáveis aos ativos listados na base do Grupo Oi. Para tal, definiu-se como parâmetros principais a tipologia e a distância do dado amostral para o imóvel avaliado.

Com relação à tipologia, os imóveis foram classificados entre:

- ✳ **Fazenda** – Imóveis com área livre de terreno superior à 30.000m²;
- ✳ **Terreno** – Imóveis com pouca ou nenhuma área edificada; e
- ✳ **Imóvel** – Imóveis com preponderância de área construída sobre área não edificada.

Com relação à localização, foram selecionadas amostras a um raio de distância de 1,5km do imóvel avaliado.

Considerando as coordenadas geográficas dos imóveis e o raio da terra estabelece-se a seguinte fórmula de distância entre os imóveis:

$$a = \sin(d_{lat} / 2)^2 + \cos(lat1) * \cos(lat2) * \sin(d_{lon} / 2)^2$$

$$c = 2 * \text{atan2}(\text{sqrt}(a), \text{sqrt}(1 - a))$$

$$\text{distância} = R * c$$

onde:

d_{lat} = distância entre as latitudes dos imóveis

d_{lon} = distância entre as longitudes dos imóveis

R = raio aproximado da terra de 6.371 km

A partir de então, foram verificadas as quantidades de amostras identificadas para cada um dos imóveis avaliados sendo o número mínimo de 10 amostras para que o imóvel fosse avaliado por este método.

As amostras selecionadas foram homogeneizadas pelos seguintes fatores:

- ✳ **Fator de Área** - Este fator corrige os valores dos imóveis pesquisados, tendo por base as respectivas áreas com relação à área em análise, e conseqüentemente o valor do imóvel avaliando.

$$F_A = \left(\frac{A_p}{A_a} \right)^{1/4}$$

Para diferenças menores que 30%

$$F_A = \left(\frac{A_p}{A_a} \right)^{1/8}$$

Para diferenças maiores que 30%



Onde:

A_p = área do imóvel pesquisado

A_a = área do imóvel avaliando

✳ **Fator de Comercialização** – Adotado um fator de 0,90 para todas as amostras analisadas representando 10% de redução em seu valor, por se tratar de ofertas não concluídas.

Com os elementos de pesquisa devidamente homogeneizados, apurou-se o valor do metro quadrado a ser aplicado por imóvel com base na média dos valores das amostras coletadas.

✳ **Avaliações Recentes:** Para os imóveis que tiveram seus valores avaliados por laudos de terceiros elaborados recentemente, optou-se por utilizar o valor da avaliação realizada, corrigida para a data-base de avaliação por índice como melhor estimativa de valor para o imóvel.

Para esses casos o índice de correção aplicado foi o INCC (Índice de Nacional do Custo de Construção).

✳ **Método do Custo Indireto:** Para os itens em que não foi possível realizar a avaliação por nenhum dos métodos

descritos acima, optou-se por se utilizar o Método do Custo Indireto.

Este método consiste na atualização do custo de aquisição dos ativos, por índices de correção divulgados pelo mercado. Posteriormente, calcula-se a depreciação do mesmo através da aplicação de uma taxa de depreciação adequada para encontrar o valor do ativo.

No presente trabalho foram utilizados os seguintes índices de correção para atualização dos ativos avaliados:

- ✳ Terrenos: IGP-M
- ✳ Benfeitorias: INCC
- ✳ Prédios: INCC

Uma vez atualizados os valores de aquisição, estes são depreciados com base na vida transcorrida do ativo avaliado. Para tal, faz-se necessário estimar a vida útil do ativo (VU) e idade aparente (IA) para definição da taxa de depreciação a ser aplicada. Para o cálculo da depreciação utilizou-se da curva de depreciação linear que considera o consumo linear da utilidade de um ativo ao longo de sua vida.



190

Apresentamos a seguir as vidas úteis utilizadas para cada grupo de ativos analisado:

- ✘ Terrenos: N/D
- ✘ Benfeitorias: 10 anos
- ✘ Prédios: 50 anos

Para o cálculo da vida transcorrida dos ativos, utilizou-se da data de aquisição dos ativos apontada pela administração da companhia nas planilhas de controle gerencial recebidas. Para o grupo de Prédios considerou-se um valor residual não depreciável de 20% como sendo o valor para os ativos 100% depreciados.

O detalhamento dos resultados obtidos encontra-se nos anexos deste relatório.

Bens Móveis

Para avaliação das máquinas e equipamentos, objetos de análise deste relatório, foram utilizadas métricas de mercado, planilhas de controle gerencial fornecidas pela administração da companhia e métodos de avaliação amplamente reconhecidos pelo mercado de avaliações.

A principal fonte de informação utilizada para a elaboração da avaliação dos bens móveis do ativo imobilizado da companhia foi o banco de dados disponibilizado com o detalhamento individual da situação do ativo imobilizado das companhias do Grupo Oi na data-base deste trabalho contendo, dentre outras, as seguintes informações:

- ✘ Código da empresa
- ✘ Número de conta
- ✘ Descrição da conta
- ✘ Código de localização
- ✘ Número do ativo
- ✘ Descrição dos ativos
- ✘ Data de aquisição
- ✘ Vida Útil Econômica
- ✘ Custo de aquisição
- ✘ Depreciação acumulada
- ✘ Valor residual líquido

Em recente trabalho de inventário físico, o Grupo Oi procedeu o tombamento de seu ativo imobilizado, cujo trabalho foi homologado pela ANATEL. Desde então, a empresa vem mantendo os controles necessários à manutenção da sua base de



dados, revisada anualmente por auditoria externa independente e pela própria ANATEL.

Adicionalmente, a companhia realiza anualmente trabalho de revisão de vidas úteis, em conformidade com as melhores práticas contábeis. Dessa forma, as vidas úteis aplicadas para suas classes representam as expectativas de exaurimento de seus ativos de forma adequada.

Assim, os dados apresentados pela companhia foram considerados como fidedignos e suficientes para a realização das análises elaboradas no presente trabalho.

Na data do presente relatório, os ativos do banco de dados do imobilizado das empresas estava classificado em mais de 100 classes de imobilizados agrupados nas seguintes contas contábeis:

- ✳ Eqp. e Meios de Transmissão;
- ✳ Infraestrutura;
- ✳ Rede de Acesso;
- ✳ Prédios
- ✳ Comutação;
- ✳ Outros Ativos; e
- ✳ Obras em And.

Metodologia de Avaliação

No presente trabalho, para a avaliação dos bens móveis do Grupo Oi, utilizou-se da Abordagem do Custo através dos métodos direto e indireto.

✳ Método do Custo Direto: Na aplicação deste método, determina-se inicialmente o custo de reposição de um ativo similar novo que posteriormente é depreciado pela curva de utilização do ativo em análise.

Este método foi aplicado para as classes de bens representadas pelos cabos metálicos cujo valor de reposição foi calculado com base no valor de substituição da rede de cabos metálicos por cabos ópticos. Tal premissa foi utilizada uma vez que, segundo informações levantadas na análise da documentação recebida e estudos de mercado, tendo em vista a maior eficiência e menor preço dos cabos ópticos, o valor destes equipamentos seria um limitador de preço que um possível comprador estaria disposto a arcar com a aquisição de uma rede de cabos metálicos.

Em virtude do conceito de obsolescência técnica ou funcional (quando um produto ou tecnologia mais funcional, eficiente ou mais viável toma o lugar de outra tecnologia mais antiga),



os bens da base contábil de cabos metálicos receberam uma estimativa de custo de reposição considerando estudo elaborado pela engenharia do grupo que levou em consideração o preço do cabo ótico (menor custo e mais eficiente), o total de domicílios atendidos pelo Grupo Oi (considerando os setores censitários do IBGE R1 e R2) e a estimativa de cabeamento utilizado por domicílio.

✳ Método do Custo Indireto: Para os demais itens da base, utilizou-se do método do custo indireto, no qual o valor de reposição dos ativos foi calculado com base em um índice de correção monetária considerado adequado para a correção do bem avaliado.

A tabela abaixo apresenta os índices utilizados por classe de ativo:

<i>Classe</i>	<i>Índice</i>
Comutação	IPCA - COMUNICAÇÃO
Eq. e Meios de Transmissão	IPCA - COMUNICAÇÃO
Infra Estrutura	IPCA - COMUNICAÇÃO
Rede de Acesso	IPCA - COMUNICAÇÃO
Outros Ativos	IPCA - COMUNICAÇÃO
Móveis e Utensílios	IPCA

As classes de obras em andamento e de intangíveis tiveram seus valores contábeis mantidos como melhor estimativa de valor.

✳ Depreciação e Valor Residual: Para o cálculo da depreciação e valor residual, considerando que a companhia realiza anualmente um estudo de revisão de Vida Útil Econômica (VUE) de cada classe a fim de alinhar a depreciação contábil à depreciação real, adotamos os valores residuais e as VUEs aplicados pela empresa como as melhores estimativas para avaliação realizada.

As idades aparentes dos ativos foram calculadas com base nas datas de aquisição informadas no banco de dados ou no cálculo através da análise da depreciação contábil transcorrida, sendo utilizado a data mais antiga das duas.

Os métodos e procedimentos adotados para a realização das análises dos bens móveis foram pautados nos preceitos e diretrizes estabelecidos na Norma Brasileira de Avaliações publicada pela ABNT Associação Brasileira de Normas Técnicas, NBR 14 653.

Conforme descrito anteriormente, adotamos como metodologia principal para avaliação dos bens móveis do Grupo Oi a



Abordagem do Custo, atendendo ao grau de Parecer Técnico da referida norma (considerando a documentação recebida, a ausência de vistoria técnica e as análises realizadas).

Avaliação das UPI's

Conforme descrito no capítulo Informações sobre as Companhias Avaliadas, o Grupo Oi está segregando parte de seus Ativos em UPI's as quais, segundo o aditamento ao PRJ aprovado, foram ou serão vendidas para terceiros.

Na data do presente relatório, a UPI Torres já foi alienada para a Highline do Brasil, pelo valor de R\$ 1.066.902.827,00. As demais UPI's foram segregadas formando SPEs com os seguintes saldos contábeis:

CARVE-OUT	UPI MÓVEL	UPI INFRA CO	UPI DATA CENTER	UPI TVCo
Total Ativo	11.954.560.649	6.823.530.812	97.104.753	1.579.680.561
Ativo Circulante	1.105.974.675	451.758.596	29.490.579	331.735.144
Ativo Não Circulante	10.848.585.974	6.371.772.216	67.614.174	1.247.945.417
Total do Passivo	11.954.560.649	6.823.530.812	97.104.753	1.579.680.561
Passivo Circulante	1.921.055.301	938.976.816	7.626.467	276.138.949
Passivo Não Circulante	4.500.254.625	186.788.365	5.388.356	1.182.816.496
Patrimônio Líquido	5.533.250.723	5.697.765.631	84.089.930	120.725.116

Uma vez que a metodologia do Patrimônio Líquido a Mercado busca encontrar o valor provável da realização de venda ordenada no mercado, e visto que este é o caso concreto do

Grupo Oi, entende-se que o valor das propostas recebidas pela Companhia para a venda destas UPI's é a melhor *proxy* para avaliação de seu valor de mercado.

Assim, prosseguimos a ajustar o balanço da Oi S.A. considerando a valoração a mercado desta lista de ativos pelo preço das propostas.



Avaliação do Patrimônio Líquido a Mercado de Oi

Abaixo, são apresentados os principais ajustes no Patrimônio

Líquido da Oi:

Imobilizado

A Oi S.A. (visão Controladora) possui na data-base do relatório a seguinte composição contábil do seu ativo imobilizado:

Imobilizado	Valor de Aquisição	Depreciação Acumulada	Valor Residual
Eq. e Meios de Transmissão	27.045.617.729	(22.731.347.725)	4.314.270.005
Infra Estrutura	6.031.660.204	(4.836.631.704)	1.195.028.500
Comutação	6.542.612.569	(6.478.048.738)	64.563.831
Prédios	1.746.512.202	(1.531.178.381)	215.333.822
Outros Ativos	1.649.976.701	(1.424.658.121)	225.318.580
Obras em And.	247.096.696	-	247.096.696
Arrendamentos	794.502.403	(115.097.417)	679.404.986
Total	44.057.978.505	(37.116.962.085)	6.941.016.420

Dado a relevância dos ajustes identificados na classe de Prédios, onde estão alocados os imóveis da companhia, a avaliação do ativo imobilizado realizada foi segregada em duas partes:

- ✳ Avaliação dos Bens Imóveis; e
- ✳ Avaliação dos Bens Móveis.

Bens Imóveis

De acordo com os controles gerenciais apresentados pela companhia, a Oi S.A. (visão Controladora) possuía, na data-base do presente relatório, um total de 3.110 imóveis alocados na conta de "Prédios". A tabela a seguir apresenta um resumo da avaliação realizada indicando a proporção de imóveis avaliados por cada uma das metodologias descritas nos capítulos anteriores:

Método	#	Valor Contábil	Valor de Avaliação
Comparativo Direto	545	100.648.374	1.314.789.585
Laudo Terceiros	15	9.293.335	374.194.477
Indireto	2.550	98.853.288	1.558.127.429
Total	3.110	208.794.997	3.247.111.492

A diferença de valor entre o valor contábil dos imóveis avaliados e a conta contábil de Prédios é representada por classes de infraestrutura específicas, como Elevadores, *Containers*, etc. que foram ajustados pelo índice de correção INCC.

O detalhamento da avaliação encontra-se nos anexos deste relatório.



Bens Móveis

Os demais bens do ativo imobilizado da Oi S.A. foram avaliados através da atualização dos preços por índices de correção conforme detalhado nos capítulos anteriores.

A tabela abaixo apresenta um resumo dos resultados encontrados no presente trabalho por classe:

Imobilizado	Valor Residual	Valor Avaliação
Eq. e Meios de Transmissão	4.314.270.005	4.000.931.119
Infra Estrutura	1.195.028.500	1.747.496.220
Comutação	64.563.831	79.082.119
Predios	215.333.822	3.255.383.126
Outros Ativos	225.318.580	234.385.115
Obras em And.	247.096.696	247.096.696
Arrendamentos	679.404.986	679.404.986
Total	6.941.016.420	10.243.779.381

Avaliação das UPI's

Os grupos de ativos e passivos vertidos para as UPI's foram avaliadas conforme propostas de aquisição recebidas pelo Grupo Oi. Uma vez que há expectativa de realização da venda destas UPI's, é considerada a provisão para imposto de renda sobre o ganho de capital gerado nestas operações.

Assim, foi considerada a baixa dos ativos e passivos vertidos com a subsequente consideração do valor de venda no patrimônio da companhia.

Demais Ativos

A companhia possui saldo de prejuízo fiscal acumulado e base negativa de IR/CSLL registrado em sua contabilidade. Este saldo é utilizado para compensar o IR Diferido gerado no momento da avaliação a mercado dos seus bens e ativos.

Uma vez que os ativos que apresentam ajustes a mercado estão concentrados em poucas companhias do grupo, apenas a base negativa destas empresas foi aproveitada. Nesse contexto, há aproveitamento deste benefício na TLM, Oi S.A., Oi Móvel e BrT Comunicação Multimídia S.A.

Para as demais companhias, não foram realizados ajustes nesta conta por não haver expectativa de aproveitamento da base negativa de IR/CSLL.

Ainda, foi realizada uma análise relacionada às contingências possíveis sendo uma parte destas ativada conforme histórico de migração das contingências de possível para provável.



Valor do Patrimônio Líquido a Mercado de Oi

A tabela abaixo apresenta o valor do Patrimônio Líquido a Mercado de Oi, com os ajustes mencionados acima, na data-base de 31/12/2020.

OI S.A. - EM RECUPERAÇÃO JUDICIAL		DEMONSTRAÇÕES CONTÁBEIS		
BALANÇO PATRIMONIAL (EM R\$)	SALDOS EM 31/12/2020	AJUSTES A MERCADO	SALDOS A VALOR DE MERCADO EM 31/12/2020	
ATIVO CIRCULANTE	5.959.919.377,98	(291.454.558,34)	5.668.464.819,64	
Caixa e equivalentes de caixa	1.952.680.428,78	-	1.952.680.428,78	
Aplicações Financeiras	184.681.545,60	-	184.681.545,60	
Créditos com Partes Relacionadas	33.911.538,80	-	33.911.538,80	
Contas a Receber	1.400.569.439,87	-	1.400.569.439,87	
Estoques	66.032.728,52	-	66.032.728,52	
Tributos Correntes a Recuperar	45.159.241,45	-	45.159.241,45	
Outros Tributos	929.571.707,13	-	929.571.707,13	
Depósitos e bloqueios judiciais	716.046.838,24	-	716.046.838,24	
Dividendos e juros sobre capital próprio	2.466.169,76	-	2.466.169,76	
Ativos Relacionados a Fundos de Pensão	4.984.244,71	-	4.984.244,71	
Despesas Antecipadas	233.951.590,77	(233.951.590,77)	-	
Adiantamento a fornecedores	57.502.967,57	(57.502.967,57)	-	
Ativos mantidos para venda	43.418.215,82	-	43.418.215,82	
Demais Ativos	288.942.720,96	-	288.942.720,96	
ATIVO NÃO CIRCULANTE	32.565.282.022,11	17.963.842.779,11	50.529.124.801,22	
ATIVO REALIZÁVEL A LONGO PRAZO	15.160.428.805,73	(3.812.461.335,47)	11.347.967.470,26	
Créditos com Partes Relacionadas	7.587.659.726,47	-	7.587.659.726,47	
Aplicações Financeiras a Valor Justo	3.173.875,21	-	3.173.875,21	
Tributos Diferidos	3.724.397.524,92	(3.724.397.524,92)	-	
Outros Tributos	445.186.734,07	-	445.186.734,07	
Depósitos e bloqueios judiciais	3.220.445.315,06	-	3.220.445.315,06	
Ativos Relacionados a Fundos de Pensão	36.917.164,29	-	36.917.164,29	
Despesas Antecipadas	76.087.247,81	(76.087.247,81)	-	
Créditos a receber do Sistel	42.861.566,49	-	42.861.566,49	
Adiantamentos a Fornecedores	11.976.562,74	(11.976.562,74)	-	
Demais Ativos	11.723.088,67	-	11.723.088,67	
INVESTIMENTOS	7.410.643.096,24	19.152.970.274,96	26.563.613.371,20	
IMOBILIZADO	6.941.016.419,70	2.623.357.975,39	9.564.374.395,09	
Eq. e Meios de Transmissão	4.314.270.004,61	(313.338.885,19)	4.000.931.119,42	
Infra Estrutura	1.195.028.499,96	552.467.719,97	1.747.496.219,93	
Consultoria	64.563.831,28	14.518.287,34	79.082.118,62	
Predios	215.333.821,69	3.040.049.304,37	3.255.383.126,06	
Outros Ativos	225.318.580,23	9.066.534,92	234.385.115,15	
Arrendamentos	679.404.986,02	(679.404.986,02)	-	
Obras em And.	247.096.695,91	-	247.096.695,91	
Comunicação de Dados	0,00	(0,00)	-	
INTANGÍVEL	3.053.193.700,44	(24.135,76)	3.053.169.564,68	
Sistema Proc.Dados	5.708.583,54	-	5.708.583,54	
Marcas Patentes	116.270.793,70	-	116.270.793,70	
Licenças regulatórias	2.986.175.015,05	-	2.986.175.015,05	
Outros Intangíveis	(55.068.844,56)	-	(55.068.844,56)	
Goodwill	24.135,76	(24.135,76)	-	
Bio Intangível	84.016,95	-	84.016,95	
TOTAL DO ATIVO	38.525.201.400,09	17.672.388.220,77	56.197.589.620,86	

OI S.A. - EM RECUPERAÇÃO JUDICIAL		DEMONSTRAÇÕES CONTÁBEIS		
BALANÇO PATRIMONIAL (EM R\$)	SALDOS EM 31/12/2020	AJUSTES A MERCADO	SALDOS A VALOR DE MERCADO EM 31/12/2020	
PASSIVO CIRCULANTE	3.044.304.776,68	641.735.676,69	3.686.040.453,37	
Obrigações Sociais e Trabalhistas	284.171.031,10	-	284.171.031,10	
Fornecedores	904.682.007,45	-	904.682.007,45	
Fornecedores RJ	65.389.401,41	-	65.389.401,41	
Empréstimos e Financiamentos	408.026.986,78	-	408.026.986,78	
Partes Relacionadas	(0,10)	-	(0,10)	
Instrumentos financeiros derivativos	10.967.404,09	-	10.967.404,09	
Outros tributos	174.097.237,18	-	174.097.237,18	
Dividendos e JCP a Pagar	4.774.565,25	-	4.774.565,25	
Autorizações e concessões a pagar	17.828.175,72	-	17.828.175,72	
Programa de refinanciamento fiscal	55.783.575,04	-	55.783.575,04	
Provisão para Contingências	471.867.415,08	-	471.867.415,08	
Arrendamentos a Pagar	146.414.053,13	(146.414.053,13)	-	
Tributos Diferidos	(0,00)	-	788.149.729,82	
Cessão de crédito - Sistel	41.267.910,68	-	41.267.910,68	
Demais obrigações	459.035.013,87	-	459.035.013,87	
PASSIVO NÃO CIRCULANTE	27.729.404.385,19	(452.425.152,52)	27.276.979.232,67	
Fornecedores	57.889.331,10	-	57.889.331,10	
Fornecedores RJ	28.165.811,84	-	28.165.811,84	
Obrigações Anatel	1.358.421.768,50	-	1.358.421.768,50	
Empréstimos e Financiamentos	12.935.035.172,18	-	12.935.035.172,18	
Partes Relacionadas	1.591.963.799,72	-	1.591.963.799,72	
Outros tributos	549.828.537,63	-	549.828.537,63	
Programa de refinanciamento fiscal	156.844.671,12	-	156.844.671,12	
Cessão de crédito - Sistel	37.828.917,97	-	37.828.917,97	
Provisão para Contingências	2.115.356.538,46	89.380.441,36	2.204.736.979,82	
Arrendamentos a Pagar	541.805.593,88	(541.805.593,88)	-	
Provisão para Patrimônio Líquido Negativo	6.017.583.036,56	-	6.017.583.036,56	
Demais obrigações	2.338.681.206,23	-	2.338.681.206,23	
PATRIMÔNIO LÍQUIDO	7.751.492.238,22	17.483.077.696,61	25.234.569.934,83	
Ajustes a Mercado	-	17.483.077.696,61	17.483.077.696,61	
TOTAL DO PASSIVO	38.525.201.400,09	17.672.388.220,77	56.197.589.620,86	



Junta Comercial do Estado do Rio de Janeiro

Empresa: TELEMAR NORTE LESTE S/A EM RECUPERAÇÃO JUDICIAL

NIRE: 333.0015258-0 Protocolo: 00-2021/136384-7 Data do protocolo: 24/05/2021

CERTIFICADO DE ARQUIVAMENTO em 25/05/2021 SOB O NÚMERO 00004073567 e demais constantes do termo de autenticação.

Autenticação: A579D67A1D961A2D8F12368DD7EA8C1C37F9D854C6E0DA537B3A43411E5E5C38

Para validar o documento acesse <http://www.jucerja.rj.gov.br/servicos/chanceladigital>, informe o nº de protocolo.



Avaliação do Patrimônio Líquido a Mercado de TLM

Abaixo, são apresentados os principais ajustes no Patrimônio

Líquido da TLM:

Imobilizado

A TLM possui na data-base do relatório a seguinte composição contábil do seu ativo imobilizado:

Imobilizado	Valor de Aquisição	Depreciação Acumulada	Valor Residual
Eq. e Meios de Transmissão	38.639.609.240	(29.861.083.800)	8.778.525.440
Infra Estrutura	9.579.241.255	(7.019.107.540)	2.560.133.715
Comutação	10.320.074.181	(10.123.549.996)	196.524.186
Prédios	2.217.640.169	(1.871.271.115)	346.369.054
Outros Ativos	2.402.596.867	(1.993.400.049)	409.196.818
Obras em And.	740.101.180	-	740.101.180
Arrendamentos	2.189.630.798	(324.483.215)	1.865.147.583
Total	66.088.893.690	(51.192.895.716)	14.895.997.974

Dado a relevância dos ajustes identificados na classe de Prédios, onde estão alocados os imóveis da companhia, a avaliação do ativo imobilizado realizada foi segregada em duas partes:

- ✳ Avaliação dos Bens Imóveis; e
- ✳ Avaliação dos Bens Móveis.

Bens Imóveis

De acordo com os controles gerenciais apresentados pela companhia, a TLM possuía, na data-base do presente relatório, um total de 4.852 imóveis alocados na conta de "Prédios". A tabela a seguir apresenta um resumo da avaliação realizada indicando a proporção de imóveis avaliados por cada uma das metodologias descritas nos capítulos anteriores:

Método	#	Valor Contábil	Valor de Avaliação
Comparativo Direto	379	157.955.964	1.864.154.460
Laudo Terceiros	38	14.077.952	485.643.025
Indireto	4.435	163.023.054	1.917.747.899
Total	4.852	335.056.970	4.267.545.383

A diferença de valor entre o valor contábil dos imóveis avaliados e a conta contábil de Prédios é representada por classes de infraestrutura específicas, como Elevadores, *Containers*, etc. que foram ajustados pelo índice de correção INCC.

O detalhamento da avaliação encontra-se nos anexos deste relatório.



194

Bens Móveis

Os demais bens do ativo imobilizado da TLM foram avaliados através da atualização dos preços por índices de correção conforme detalhado nos capítulos anteriores.

A tabela abaixo apresenta um resumo dos resultados encontrados no presente trabalho por classe:

Imobilizado	Valor Residual	Valor Avaliação
Eq. e Meios de Transmissão	8.778.525.440	7.959.628.837
Infra Estrutura	2.560.133.715	3.597.231.668
Comutação	196.524.186	187.240.233
Predios	346.369.054	4.307.292.466
Outros Ativos	409.196.818	433.099.998
Obras em And.	740.101.180	740.101.180
Arrendamentos	1.865.147.583	1.865.147.583
Total	14.895.997.974	19.089.741.967

Avaliação das UPI's

Os grupos de ativos e passivos vertidos para as UPI's foram avaliadas conforme propostas de aquisição recebidas pelo Grupo Oi. Uma vez que há expectativa de realização da venda destas UPI's, é considerada a provisão para imposto de renda sobre o ganho de capital gerado nestas operações.

Assim, foi considerada a baixa dos ativos e passivos vertidos com a subseqüente consideração do valor de venda no patrimônio da companhia.

Demais Ativos

A companhia possui saldo de prejuízo fiscal acumulado e base negativa de IR/CSLL registrado em sua contabilidade. Este saldo é utilizado para compensar o IR Diferido gerado no momento da avaliação a mercado dos seus bens e ativos.

Uma vez que os ativos que apresentam ajustes a mercado estão concentrados em poucas companhias do grupo, apenas a base negativa destas empresas foi aproveitada. Nesse contexto, há aproveitamento deste benefício na TLM, Oi S.A., Oi Móvel e BrT Comunicação Multimídia S.A.

Para as demais companhias, não foram realizados ajustes nesta conta por não haver expectativa de aproveitamento da base negativa de IR/CSLL.

Ainda, foi realizada uma análise relacionada às contingências possíveis sendo uma parte destas ativada conforme histórico de migração das contingências de possível para provável.



Valor do Patrimônio Líquido a Mercado de TLM

A tabela abaixo apresenta o valor do Patrimônio Líquido a Mercado de TLM, com os ajustes mencionados acima, na data-base de 31/12/2020.

TELEMAR NORTE LESTE S.A. - EM RECUPERAÇÃO JUDICIAL			
BALANÇO PATRIMONIAL (EM R\$)	DEMONSTRAÇÕES CONTÁBEIS		
	SALDOS EM 31/12/2020	AJUSTES A MERCADO	SALDOS A VALOR DE MERCADO EM 31/12/2020
ATIVO CIRCULANTE	7.397.109.157,65	(453.541.626,70)	6.943.567.530,95
Caixa e equivalentes de caixa	747.807.320,49	-	747.807.320,49
Aplicações Financeiras	4.445.128,85	-	4.445.128,85
Contas a Receber	2.555.421.184,46	-	2.555.421.184,46
Estoques	127.720.920,10	-	127.720.920,10
Tributos Correntes a Recuperar	94.846.807,52	-	94.846.807,52
Outros Tributos	289.875.507,34	-	289.875.507,34
Depósitos e bloqueios judiciais	343.031.189,75	-	343.031.189,75
Dividendos e juros sobre capital próprio	2.448.393.786,44	-	2.448.393.786,44
Despesas Antecipadas	260.539.362,04	(260.539.362,04)	-
Adiantamento a fornecedores	193.002.264,66	(193.002.264,66)	-
Ativos mantidos para venda	3.883.740,92	-	3.883.740,92
Demais Ativos	328.141.945,08	-	328.141.945,08
ATIVO NÃO CIRCULANTE	22.632.129.320,67	18.915.281.116,77	41.547.410.437,44
ATIVO REALIZÁVEL A LONGO PRAZO	3.476.845.067,17	(171.411.654,99)	3.305.433.412,18
Créditos com Partes Relacionadas	59.889.010,84	-	59.889.010,84
Tributos Diferidos	0,06	(0,06)	-
Outros Tributos	322.327.277,57	-	322.327.277,57
Depósitos e bloqueios judiciais	2.456.496.855,62	-	2.456.496.855,62
Despesas Antecipadas	115.328.149,02	(115.328.149,02)	-
Créditos a receber da Sistel	161.455.635,40	-	161.455.635,40
Adiantamentos a Fornecedores	56.083.505,91	(56.083.505,91)	-
Demais Ativos	305.264.632,75	-	305.264.632,75
INVESTIMENTOS	4.232.432.575,46	16.758.113.089,41	20.990.545.664,87
IMOBILIZADO	14.895.997.974,35	2.328.596.409,94	17.224.594.384,29
Eq. e Meios de Transmissão	8.778.525.439,90	(818.896.602,42)	7.959.628.837,48
Infra Estrutura	2.560.133.714,52	1.037.097.953,84	3.597.231.668,36
Construção	196.524.185,52	(9.283.952,04)	187.240.233,48
Preços	346.369.053,68	3.960.923.412,69	4.307.292.466,37
Outros Ativos	409.196.817,78	23.903.180,40	433.099.998,18
Arrendamentos	1.865.147.582,53	(1.865.147.582,53)	-
Obras em And.	740.101.180,42	-	740.101.180,42
Comunicação de Dados	-	-	-
INTANGÍVEL	26.853.703,69	(16.727,59)	26.836.976,10
Sistema Proc. Dados	14.465.301,48	-	14.465.301,48
Marcas Patentes	1.069.289,61	-	1.069.289,61
Licenças regulatórias	-	-	-
Outros Intangíveis	11.151.429,37	-	11.151.429,37
Goodwill	16.727,59	(16.727,59)	-
Bia Intangível	150.955,64	-	150.955,64
TOTAL DO ATIVO	30.029.238.478,32	18.461.739.490,07	48.490.977.968,39

TELEMAR NORTE LESTE S.A. - EM RECUPERAÇÃO JUDICIAL			
BALANÇO PATRIMONIAL (EM R\$)	DEMONSTRAÇÕES CONTÁBEIS		
	SALDOS EM 31/12/2020	AJUSTES A MERCADO	SALDOS A VALOR DE MERCADO EM 31/12/2020
PASSIVO CIRCULANTE	4.207.172.039,65	666.563.294,27	4.873.735.333,92
Obrigações Sociais e Trabalhistas	192.161.061,66	-	192.161.061,66
Fornecedores	1.304.907.327,60	-	1.304.907.327,60
Fornecedores RJ	311.592.339,67	-	311.592.339,67
Empréstimos e Financiamentos	0,13	-	0,13
Outros tributos	251.500.162,32	-	251.500.162,32
Dividendos a JCP a Pagar	820.541.856,98	-	820.541.856,98
Autorizações e concessões a pagar	25.586.783,48	-	25.586.783,48
Programa de refinanciamento fiscal	26.901.309,29	-	26.901.309,29
Cessão de crédito - Sistel	155.452.478,46	-	155.452.478,46
Provisão para Contingências	184.507.140,35	-	184.507.140,35
Arrendamentos a Pagar	340.858.190,68	(340.858.190,68)	-
Tributos Diferidos	(0,00)	1.007.421.484,95	1.007.421.484,95
Demais obrigações	593.163.389,03	-	593.163.389,03
PASSIVO NÃO CIRCULANTE	18.665.376.472,26	(1.320.505.054,78)	17.344.871.417,48
Fornecedores	22.745.962,65	-	22.745.962,65
Fornecedores RJ	403.924.492,05	-	403.924.492,05
Obrigações Anotadas	2.825.086.526,62	-	2.825.086.526,62
Empréstimos e Financiamentos	7.391.328.988,12	-	7.391.328.988,12
Partes Relacionadas	1.108.146,62	-	1.108.146,62
Outros tributos	381.168.456,96	-	381.168.456,96
Programa de refinanciamento fiscal	76.220.376,33	-	76.220.376,33
Cessão de crédito - Sistel	142.498.105,14	-	142.498.105,14
Provisão para Contingências	242.920.454,33	242.920.454,33	2.417.243.596,99
Arrendamentos a Pagar	1.563.425.509,11	(1.563.425.509,11)	-
Provisão para Patrimônio Líquido Negativo	247.492.553,02	-	247.492.553,02
Demais obrigações	3.436.054.212,98	-	3.436.054.212,98
PATRIMÔNIO LÍQUIDO	7.156.689.966,41	19.115.681.250,58	26.272.371.216,99
Ajuste a Valor de Mercado	-	19.115.681.250,58	19.115.681.250,58
TOTAL DO PASSIVO	30.029.238.478,32	18.461.739.490,07	48.490.977.968,39



LAUDO DE AVALIAÇÃO MEDEN

Março 2021 | 49

Junta Comercial do Estado do Rio de Janeiro

Empresa: TELEMAR NORTE LESTE S/A EM RECUPERAÇÃO JUDICIAL

NIRE: 333.0015258-0 Protocolo: 00-2021/136384-7 Data do protocolo: 24/05/2021

CERTIFICO O ARQUIVAMENTO em 25/05/2021 SOB O NÚMERO 00004073567 e demais constantes do termo de autenticação.

Autenticação: A579D67A1D961A2D8F12368DD7EA8C1C37F9D854C6E0DA537B3A43411E5E5C38

Para validar o documento acesse <http://www.jucerja.rj.gov.br/servicos/chanceladigital>, informe o nº de protocolo.



Pag. 155/348

Relação de Troca

Com base nas informações apresentadas nos capítulos anteriores, é possível calcular a relação de troca de ações da TLM por ações da Oi, avaliadas ambas pelo valor do Patrimônio Líquido a Mercado, em 31 de dezembro de 2020, segundo os mesmos critérios, conforme a tabela abaixo:

Oi S.A.	Valor Contábil	PL a Mercado
Total Ativo	38.525.201.400	56.197.589.621
Ativo Circulante	5.959.919.378	5.668.464.820
Ativo Não Circulante	32.565.282.022	50.529.124.801
Total do Passivo	38.525.201.400	56.197.589.621
Passivo Circulante	3.044.304.777	3.686.040.453
Passivo Não Circulante	27.729.404.385	27.276.979.233
Patrimônio Líquido	7.751.492.238	25.234.569.935
PL a Mercado - Oi S.A.		25.234.569.935

Quantidade de ações (# milhares)	5.952.363
Valor por ação	4,239421

Relação de Troca*	14,420175
--------------------------	------------------

*Quantidade de ações de Oi S.A. para cada ação de Telemar (TLM).

Telemar (TLM)	Valor Contábil	PL a Mercado
Total Ativo	30.029.238.478	48.490.977.968
Ativo Circulante	7.397.109.158	6.943.567.531
Ativo Não Circulante	22.632.129.321	41.547.410.437
Total do Passivo	30.029.238.478	48.490.977.968
Passivo Circulante	4.207.172.040	4.873.735.334
Passivo Não Circulante	18.665.376.472	17.344.871.417
Patrimônio Líquido	7.156.689.966	26.272.371.217
PL a Mercado - Telemar (TLM)		26.272.371.217

Quantidade de ações (# milhares)	429.756
Valor por ação	61,133186



Conclusão

Com base nas análises realizadas e procedimentos descritos anteriormente, concluímos que a relação de troca entre as ações da TLM por ações da Oi, avaliadas ambas pelo valor do Patrimônio Líquido a Mercado, em 31 de dezembro de 2020, é de:

14,420175 ações de Oi para cada ação de TLM

Ressaltamos que as interpretações sobre a conclusão deste relatório devem ser feitas a partir de leitura integral, inclusive anexos, não sendo a Meden Consultoria responsável por considerações tiradas de sua leitura parcial.

Conclui-se assim o presente relatório de avaliação, sendo o mesmo entregue em vias físicas e sob forma digital com certificação dos responsáveis técnicos, composto por 52 (cinquenta e dois) páginas e 02 (dois) anexos.



Junta Comercial do Estado do Rio de Janeiro

Empresa: TELEMAR NORTE LESTE S/A EM RECUPERACAO JUDICIAL

NIRE: 333.0015258-0 Protocolo: 00-2021/136384-7 Data do protocolo: 24/05/2021

CERTIFICO O ARQUIVAMENTO em 25/05/2021 SOB O NÚMERO 00004073567 e demais constantes do termo de autenticação.

Autenticação: A579D67A1D961A2D8F12368DD7EA8C1C37F9D854C6E0DA537B3A43411E5E5C38

Para validar o documento acesse <http://www.jucerja.rj.gov.br/servicos/chanceladigital>, informe o nº de protocolo.



196

Anexos

1. IMÓVEIS - AVALIAÇÃO
2. MÁQUINAS E EQUIPAMENTOS - AVALIAÇÃO



Junta Comercial do Estado do Rio de Janeiro

Empresa: TELEMAR NORTE LESTE S/A EM RECUPERAÇÃO JUDICIAL

NIRE: 333.0015258-0 Protocolo: 00-2021/136384-7 Data do protocolo: 24/05/2021

CERTIFICO O ARQUIVAMENTO em 25/05/2021 SOB O NÚMERO 00004073567 e demais constantes do termo de autenticação.

Autenticação: A579D67A1D961A2D8F12368DD7EA8C1C37F9D854C6E0DA537B3A43411E5E5C38

Para validar o documento acesse <http://www.jucerja.rj.gov.br/servicos/chanceladigital>, informe o nº de protocolo.



ANEXO I

Junta Comercial do Estado do Rio de Janeiro

Empresa: TELEMAR NORTE LESTE S/A EM RECUPERACAO JUDICIAL

NIRE: 333.0015258-0 Protocolo: 00-2021/136384-7 Data do protocolo: 24/05/2021

CERTIFICO O ARQUIVAMENTO em 25/05/2021 SOB O NÚMERO 00004073567 e demais constantes do termo de autenticação.

Autenticação: A579D67A1D961A2D8F12368DD7EA8C1C37F9D854C6E0DA537B3A43411E5E5C38

Para validar o documento acesse <http://www.jucerja.rj.gov.br/servicos/chanceladigital>, informe o nº de protocolo.



197

Chave	Empresa	Bairro	Cidade	UF	Area Construída Total	Area Terreno Total	Valor de aquisição	Valor residual	Avaliação Final
BTSA/41003270/17	BTSA	PARQUE SÃO	CASCATEL	PR	7.186,43	3.487,19	R\$ 3.201.419,98	R\$ 5.044,55	R\$ 23.575,3
BTSA/41003295/1000	BTSA	CENTRO	CURITIBA	PR	8.839,29	1.756,44	R\$ 4.444.394,78	R\$ 397.375,18	R\$ 10.019,0
BTSA/41003295/1282	BTSA	MERCES	CURITIBA	PR	7.773,79	8.164,00	R\$ 4.855.204,66	R\$ 835.843,99	R\$ 30.128,1
BTSA/41003295/1284	BTSA	MERCES	CURITIBA	PR	2.548,00	5.220,00	R\$ 3.298.675,98	R\$ 2.462.808,35	R\$ 10.117,4
BTSA/41003321/5	BTSA	FOZ DO IGUAÇU	FOZ DO IGUAÇU	PR	3.364,40	15.179,99	R\$ 955.750,52	R\$ 921.782,06	R\$ 11.099,1
BTSA/41003351/1	BTSA	MERCES	CURITIBA	PR	161,79	3.012,00	R\$ 7.655.708,39	R\$ 2.175.317,03	R\$ 939,2
BTSA/41003366/1	BTSA	PORTAO	CURITIBA	PR	5.320,49	15.165,00	R\$ 3.764.978,11	R\$ 331.471,79	R\$ 17.438,8
BTSA/41003393/7	BTSA	GLEBA FAZE	LONDRINA	PR	2.736,00	17.912,75	R\$ 2.643.706,99	R\$ 48.673,23	R\$ 8.544,9
BTSA/41003412/1	BTSA	ATUBA	CURITIBA	PR	12.310,80	38.458,00	R\$ 4.834.142,46	R\$ 1.168.726,25	R\$ 9.774,0
BTSA/41003459/3	BTSA	PATO BRANCO	PATO BRANCO	PR	516,00	3.193,00	R\$ 55.556,26	R\$ 1.672,88	R\$ 1.816,3
BTSA/47004459/16	BTSA	PONTA AGUDA	BLUMENAU	SC	2.525,00	3.051,30	R\$ 8.199.950,95	R\$ 179.173,72	R\$ 8.014,5
BTSA/47004559/53	BTSA	CENTRO	JOINVILLE	SC	2.158,31	1.378,33	R\$ 910.204,78	R\$ 171.928,06	R\$ 6.850,5
BTSA/47004563/7	BTSA	CENTRO	LAGES	SC	4.605,70	1.764,99	R\$ 1.142.320,14	R\$ 4.812,67	R\$ 1.817,5
BTSA/51004230/4	BTSA	PASSO FUNDO - TRANSITO	PASSO FUNDO	RS	2.369,00	1.188,40	R\$ 304.959,37	R\$ 179.200,70	R\$ 8.745,3
BTSA/51004290/7	BTSA	SANTA MARIA	SANTA MARIA	RS	4.528,00	2.509,00	R\$ 1.171.040,57	R\$ 24.194,61	R\$ 19.019,3
BTSA/61000813/609	BTSA	SOBRADINHO	BRASÍLIA	DF	2.118,00	5.400,00	R\$ 2.338.059,65	R\$ 65.519,10	R\$ 11.513,7
BTSA/61000813/614	BTSA	TAGUATINGA	BRASÍLIA	DF	3.403,87	2.475,00	R\$ 3.278.883,41	R\$ 46.086,84	R\$ 8.171,8
BTSA/61000813/632	BTSA	SUDOESTE	BRASÍLIA	DF	712,00	2.655,00	R\$ 1.388.496,03	R\$ 424.145,95	R\$ 3.398,1
BTSA/62000986/192	BTSA	VILA REDENCAO	GOIÂNIA	GO	12.874,00	23.443,40	R\$ 19.577.792,66	R\$ 4.684.878,88	R\$ 28.631,7
BTSA/62000986/193	BTSA	VILA REDENCAO	GOIÂNIA	GO	31.096,50	53.676,34	R\$ 15.319.165,72	R\$ 4.476.488,80	R\$ 61.940,0
BTSA/61000813/591	BTSA	SIA	BRASÍLIA	DF	32.654,02	152.000,00	R\$ -	R\$ -	R\$ 192.118,6
BTSA/61000813/400	BTSA	BRASILIA	BRASÍLIA	DF	17.931,95	8.837,20	R\$ 26.037.598,32	R\$ 3.085.167,37	R\$ 78.234,5
BTSA/41003326/1	BTSA	GODOY MOREIRA	GODOY MOREIRA	PR	12,65	1.241,00	R\$ 11.308.601,34	R\$ 9.048.084,24	R\$ 52.755,3
BTSA/67002227/246	BTSA	VILA RICA	CAMPO GRANDE	MS	21.149,47	59.192,64	R\$ 16.165.435,91	R\$ 5.445.173,92	R\$ 45.004,0
BTSA/61000813/630	BTSA	BRASILIA	BRASÍLIA	DF	11.720,00	2.443,34	R\$ 16.428.010,69	R\$ 2.406.659,87	R\$ 41.284,6
BTSA/61000813/620	BTSA	SIG/SUL	BRASÍLIA	DF	5.510,70	9.000,00	R\$ -	R\$ -	R\$ 36.827,8
BTSA/51004250/695	BTSA	MATRIZ	PORTO ALEGRE	RS	15.436,00	1.055,00	R\$ 19.636.213,59	R\$ 8.880.434,54	R\$ 33.579,8
BTSA/51004112/2	BTSA	GUAIBA	GUAIBA	RS	72,44	49.462,00	R\$ 3.744.827,21	R\$ 3.724.634,51	R\$ 32.459,5
BTSA/65002323/301	BTSA	Centro Sul	CUIABÁ	MT	12.832,85	11.996,38	R\$ 7.944.169,49	R\$ 2.387.007,30	R\$ 26.022,3
BTSA/67002227/108	BTSA	CENTRO	CAMPO GRANDE	MS	7.825,76	5.076,00	R\$ 14.154.085,62	R\$ 853.756,79	R\$ 22.034,2
BTSA/47004510/912	BTSA	ESTREITO	FLORIANÓPOLIS	SC	7.127,71	0,00	R\$ 3.975.687,23	R\$ 98.878,58	R\$ 21.713,6
BTSA/41003411/15	BTSA	ZONA 3	MARINGÁ	PR	5.026,03	2.080,00	R\$ 4.954.124,72	R\$ 343.364,17	R\$ 18.531,7
BTSA/47004669/9	BTSA	BARREIROS	SÃO JOSÉ	SC	520,00	0,00	R\$ -	R\$ -	R\$ 18.359,2
BTSA/47004510/904	BTSA	CENTRO	FLORIANÓPOLIS	SC	4.225,81	1.548,00	R\$ 42.758.033,78	R\$ 4.928.471,25	R\$ 18.298,0
BTSA/62000986/218	BTSA	CENTRO	GOIÂNIA	GO	7.934,00	855,00	R\$ 3.357.952,29	R\$ 659.166,83	R\$ 15.232,7
BTSA/41003349/7	BTSA	JUVEVE	CURITIBA	PR	3.421,49	2.000,00	R\$ 841.563,32	R\$ 37.377,88	R\$ 14.865,6
BTSA/61000813/618	BTSA	BRASILIA	BRASÍLIA	DF	3.549,70	2.331,00	R\$ 2.623.537,17	R\$ 7.113,76	R\$ 14.847,1
BTSA/41003402/3	BTSA	AGUA VERDE	CURITIBA	PR	3.524,17	2.164,74	R\$ 2.263.125,81	R\$ 42.039,50	R\$ 14.472,2
BTSA/41003295/1302	BTSA	CRISTO REI	CURITIBA	PR	3.500,70	1.771,00	R\$ 1.473.362,63	R\$ 31.097,97	R\$ 13.354,1
BTSA/51003931/2	BTSA	GUARA	ALEGRETE	RS	28,00	1.350,00	R\$ 4.318.712,56	R\$ 217.305,56	R\$ 12.961,6
BTSA/51004250/1552	BTSA	ANCHIETA - I	PORTO ALEGRE	RS	6.662,42	9.540,16	R\$ 2.710.493,30	R\$ 128.450,14	R\$ 12.926,2
BTSA/41003295/1293	BTSA	MERCES	CURITIBA	PR	23.384,00	6.051,00	R\$ 15.091.946,30	R\$ 3.025.146,87	R\$ 12.261,3
BTSA/47004459/24	BTSA	ITOUPAVA NORTE	BLUMENAU	SC	5.349,00	5.616,47	R\$ 1.731.733,35	R\$ 31.029,90	R\$ 11.846,0
BTSA/41003270/14	BTSA	NA	CASCATEL	PR	946,00	7.774,00	R\$ 1.798.942,07	R\$ 1.163.812,62	R\$ 11.548,8
BTSA/67002239/8	BTSA	JARIDM CARAMURU	DOURADOS	MS	3.627,32	2.000,00	R\$ 2.072.410,27	R\$ 98.047,15	R\$ 10.133,4
BTSA/61000813/631	BTSA	BRASILIA	BRASÍLIA	DF	2.427,57	1.012,29	R\$ 1.922.046,76	R\$ 1.458,41	R\$ 10.054,5
BTSA/41003295/1305	BTSA	BOA VISTA	CURITIBA	PR	3.054,78	2.220,00	R\$ 1.671.365,25	R\$ 99.035,15	R\$ 9.975,3
BTSA/51004060/2	BTSA	DOM FELICIANO	DOM FELICIANO	RS	61,60	390,00	R\$ 3.317.463,60	R\$ 7.246,77	R\$ 9.836,1

Chave	Empresa	Bairro	Cidade	UF	Area Construída Total	Area Terreno Total	Valor de aquisição	Valor residual	Avaliação Final
BTSA/51004107/2	BTSA	GRAMADO	GRAMADO	RS	1.202,14	1.080,00	R\$ 212.703,82	R\$ 57.227,34	R\$ 9.636,3
BTSA/41003324/5	BTSA	NA	FRANCISCO BELTRÃO	PR	120,00	12.030,00	R\$ 1.099.471,76	R\$ 1.073.924,65	R\$ 9.416,2
BTSA/41003295/1301	BTSA	PINHEIRINHO	CURITIBA	PR	3.429,85	4.632,30	R\$ 1.694.945,58	R\$ 129.723,52	R\$ 9.394,6
BTSA/51004250/1550	BTSA	PARTENON	PORTO ALEGRE	RS	3.545,22	3.950,88	R\$ 1.510.923,99	R\$ 110.782,54	R\$ 9.300,4
BTSA/51004298/3	BTSA	SANTO ANGELO	SANTO ANGELO	RS	204,47	651,00	R\$ 2.731.575,27	R\$ 473.096,57	R\$ 9.299,2
BTSA/51004250/1565	BTSA	PORTO ALEGRE	PORTO ALEGRE	RS	2.849,12	1.100,36	R\$ 404.648,16	R\$ 279.298,42	R\$ 9.291,2
BTSA/51004250/1559	BTSA	JARDIM ITU	PORTO ALEGRE	RS	3.284,94	4.618,00	R\$ 492.998,92	R\$ 362.038,56	R\$ 9.213,4
BTSA/51004021/21	BTSA	CAXIAS DO SUL	CAXIAS DO SUL	RS	3.202,42	1.144,00	R\$ 427.303,87	R\$ 95.016,78	R\$ 9.142,4
BTSA/61000813/405	BTSA	CEILANDIA	BRASÍLIA	DF	1.544,00	5.000,00	R\$ 1.777.236,31	R\$ 144.731,89	R\$ 8.958,1
BTSA/67002227/292	BTSA	JARDIM TIJUCA	CAMPO GRANDE	MS	1.935,00	30.000,00	R\$ 1.051.333,22	R\$ 987.631,02	R\$ 8.782,5
BTSA/41003295/1298	BTSA	ORLEANS	CURITIBA	PR	2.192,72	3.813,00	R\$ 496.564,44	R\$ 219.894,87	R\$ 8.408,3
BTSA/41003295/1014	BTSA	CENTRO	PATO BRANCO	PR	3.125,45	1.859,21	R\$ 1.675.423,95	R\$ 87.881,35	R\$ 8.298,1
BTSA/51004230/5	BTSA	PASSO FUNDO	PASSO FUNDO	RS	2.369,46	2.363,54	R\$ 3.239.406,71	R\$ 72.684,58	R\$ 8.208,8
BTSA/81002829/2	BTSA	PAU DE FERRO	CAMARAGIBE	PE	19.965,89	202.190,00	R\$ -	R\$ -	R\$ 8.152,3
BTSA/51004032/1	BTSA	CHUI	SANTA CRUZ DO SUL	RS	177,27	150,00	R\$ 2.700.009,46	R\$ 53.879,22	R\$ 8.144,8
BTSA/41003321/16	BTSA	CENTRO	FOZ DO IGUAÇU	PR	2.611,57	3.600,00	R\$ 1.648.317,15	R\$ 25.754,70	R\$ 7.866,4
BTSA/47004449/3	BTSA	CENTRO	BALNEÁRIO CAMBORIÚ	SC	1.049,52	0,00	R\$ 823.358,53	R\$ -	R\$ 7.845,2
BTSA/51004015/2	BTSA	CARAZINHO	CARAZINHO	RS	812,56	200,00	R\$ 2.595.289,31	R\$ 282.698,21	R\$ 7.810,2
BTSA/47004497/17	BTSA	CENTRO	CRICIÚMA	SC	2.287,48	900,00	R\$ 587.895,66	R\$ 92.509,96	R\$ 7.730,3
BTSA/51004131/1	BTSA	INDEPENDENCIA	INDEPENDÊNCIA	RS	84,15	290,00	R\$ 1.607.424,59	R\$ 1.524.824,23	R\$ 7.590,1
BTSA/41003477/13	BTSA	CENTRO	PONTA GROSSA	PR	2.883,17	612,00	R\$ 38.102,55	R\$ 15.344,47	R\$ 7.498,8
BTSA/47004510/907	BTSA	ITACORUBI	FLORIANÓPOLIS	SC	1.489,00	3.676,00	R\$ 1.575.404,89	R\$ 1.121.234,11	R\$ 7.348,3
BTSA/41003295/1023	BTSA	PAROLIN	CURITIBA	PR	2.037,48	2.504,00	R\$ 1.464.909,64	R\$ 692.934,94	R\$ 7.341,8
BTSA/51004338/2	BTSA	SAO VALENTIM	SÃO VALENTIM	RS	37,48	150,00	R\$ 2.474.195,51	R\$ 253.965,80	R\$ 7.332,9
BTSA/51004250/1551	BTSA	ALTO PETROPOLIS	PORTO ALEGRE	RS	2.996,63	4.053,50	R\$ 6.157.323,84	R\$ 34.700,54	R\$ 7.326,9
BTSA/47004548/10	BTSA	CENTRO	ITAJÁ	SC	1.716,23	0,00	R\$ 404.754,20	R\$ 1.948,15	R\$ 7.065,8
BTSA/69003882/4	BTSA	CENTRO	JI-PARANÁ	RO	1.798,59	2.342,35	R\$ 2.124.631,92	R\$ 316.090,04	R\$ 7.019,2
BTSA/41003411/6	BTSA	ZONA 7	MARINGÁ	PR	2.178,71	6.863,00	R\$ 1.542.811,00	R\$ 4.214,59	R\$ 6.838,9
BTSA/47004510/909	BTSA	CANASVEIRAS	FLORIANÓPOLIS	SC	1.658,98	0,00	R\$ 417.312,50	R\$ 23.621,74	R\$ 6.798,8
BTSA/51004268/5	BTSA	RIO GRANDE	RIO GRANDE	RS	1.664,28	1.022,56	R\$ 365.663,89	R\$ 183.839,18	R\$ 6.670,0
BTSA/61000813/605	BTSA	BRASILIA	BRASÍLIA	DF	1.478,66	2.000,00	R\$ 1.022.739,01	R\$ 202.303,38	R\$ 6.555,3
BTSA/61000813/394	BTSA	GUARA	BRASÍLIA	DF	1.885,06	2.400,00	R\$ 1.370.178,82	R\$ 34.576,69	R\$ 6.344,4
BTSA/51004294/2	BTSA	SANTA VITORIA DO PALMAR	SANTA VITÓRIA DO PALMAR	RS	443,28	150,00	R\$ 1.945.359,73	R\$ 46.842,61	R\$ 6.287,5
BTSA/41003295/1008	BTSA	BOQUEIRAO	CURITIBA	PR	2.448,96	3.615,00	R\$ 1.936.633,33	R\$ 96.620,23	R\$ 6.278,9
BTSA/62001089/12	BTSA	RIO VERDE	RIO VERDE	GO	1.112,00	1.643,82	R\$ 1.823.915,04	R\$ 220.190,88	R\$ 6.128,5
BTSA/41003455/4	BTSA	CENTRO	PARANAGUÁ	PR	1.737,33	864,98	R\$ 3.542.927,36	R\$ 21.379,63	R\$ 6.096,0
BTSA/51004250/1573	BTSA	BELA VISTA	PORTO ALEGRE	RS	140,00	2.800,00	R\$ 18.766.826,94	R\$ 2.967.545,43	R\$ 5.955,8
BTSA/61000813/604	BTSA	PLANALTINA	BRASÍLIA	DF	757,00	1.872,00	R\$ 1.202.936,64	R\$ 122.572,07	R\$ 5.946,9
BTSA/47004489/9	BTSA	CENTRO	CHAPECÓ	SC	1.769,98	1.200,00	R\$ 1.133.667,13	R\$ 146.309,11	R\$ 5.945,2
BTSA/69003895/81	BTSA	COSTA E SILVA	PORTO VELHO	RO	4.684,70	18.185,84	R\$ 6.825.154,99	R\$ 2.232.489,86	R\$ 5.940,8
BTSA/51004250/1562	BTSA	SAO JOAO	PORTO ALEGRE	RS	1.694,00	1.605,00	R\$ 72.252,63	R\$ 61.123,84	R\$ 5.934,7
BTSA/41003295/1015	BTSA	SANTA FELICIDADE	CURITIBA	PR	2.253,89	3.000,00	R\$ 812.346,31	R\$ 16.413,74	R\$ 5.848,3
BTSA/65002395/6	BTSA	CENTRO	RONDONÓPOLIS	MT	1.323,52	2.507,20	R\$ 1.669.383,07	R\$ 439.543,62	R\$ 5.732,1
BTSA/41003337/9	BTSA	CENTRO	GUARAPUAVA	PR	1.908,47	1.935,05	R\$ 836.641,02	R\$ 52.259,69	R\$ 5.710,5
BTSA/62000907/29	BTSA	CENTRO	ANÁPOLIS	GO	2.613,93	800,00	R\$ 1.557.683,85	R\$ 40.411,23	R\$ 5.617,5
BTSA/41003295/1017	BTSA	CAIURU	CURITIBA	PR	2.132,92	2.315,00	R\$ 823.641,35	R\$ 133.394,13	R\$ 5.586,8
BTSA/51004021/16	BTSA	IMIGRANTES	CAXIAS DO SUL	RS	1.800,55	1.512,00	R\$ 592.636,22	R\$ 118.178,23	R\$ 5.551,7
BTSA/41003223/4	BTSA	ARAUCARIA	ARAUCÁRIA	PR	535,25	3.061,95	R\$ 1.198.802,52	R\$ 234.833,42	R\$ 5.542,4
BTSA/41003295/1291	BTSA	MERCES	CURITIBA	PR	0,00	3.687,00	R\$ -	R\$ -	R\$ 5.524,1
BTSA/47004510/908	BTSA	TRINDADE	FLORIANÓPOLIS	SC	1.301,36	1.665,00	R\$ 597.206,07	R\$ 402.524,62	R\$ 5.465,5
BTSA/62000953/2	BTSA	CERES	CERES	GO	1.323,40	2.696,44	R\$ 2.206.704,53	R\$ 159.334,90	R\$ 5.326,7
BTSA/61000813/610	BTSA	SOBRADINHO	BRASÍLIA	DF	95,99	1.920,00	R\$ 1.192.268,00	R\$ 599.125,65	R\$ 5.279,8

Chave	Empresa	Bairro	Cidade	UF	Area Construída Total	Area Terreno Total	Valor de aquisição	Valor residual	Avaliação Final
BTSA/41003393/5	BTSA	CENTRO	LONDRINA	PR	2.143,00	1.350,00	R\$ 747.489,41	R\$ 395.033,96	R\$ 5.218,5
BTSA/41003218/11	BTSA	CENTRO	APUCARANA	PR	3.443,08	1.749,20	R\$ 2.246.863,32	R\$ 182.558,44	R\$ 5.162,0
BTSA/62000986/191	BTSA	ST. BUENO	GOIÂNIA	GO	1.394,00	1.500,00	R\$ 1.530.211,01	R\$ 92.261,71	R\$ 5.096,4
BTSA/69003867/1	BTSA	CENTRO	CACOAL	RO	280,15	5.603,04	R\$ 1.414.852,78	R\$ 103.200,94	R\$ 5.086,1
BTSA/51004381/1	BTSA	TRES COROAS	TRÊS COROAS	RS	127,43	290,00	R\$ 1.712.965,68	R\$ 160.150,51	R\$ 5.085,5
BTSA/41003477/5	BTSA	PONTA GROSSA	PONTA GROSSA	PR	0,00	429,00	R\$ 90.488,22	R\$ 90.488,22	R\$ 5.082,7
BTSA/69003895/63	BTSA	CENTRO	PORTO VELHO	RO	3.430,18	1.800,02	R\$ 2.628.037,50	R\$ 679.353,86	R\$ 5.082,2
BTSA/51003968/5	BTSA	BENTO GONCALVES	BENTO GONÇALVES	RS	1.478,84	1.160,00	R\$ 774.088,31	R\$ 104.352,65	R\$ 4.989,4
BTSA/62000986/145	BTSA	ST. SUL	GOIÂNIA	GO	1.199,01	6.023,66	R\$ 1.770.224,69	R\$ 198.469,78	R\$ 4.909,6
BTSA/62001041/10	BTSA	MORRINHOS	MORRINHOS	GO	1.412,19	1.979,64	R\$ 1.686.566,20	R\$ 21.361,24	R\$ 4.880,8
BTSA/61000813/599	BTSA	CRUZEIRO	BRASÍLIA	DF	2.282,11	2.600,00	R\$ 3.218.960,49	R\$ 61.536,48	R\$ 4.826,3
BTSA/67002227/109	BTSA	JARDIM TIJUCA	CAMPO GRANDE	MS	1.391,97	3.354,10	R\$ 1.494.305,93	R\$ 55.591,76	R\$ 4.816,2
BTSA/63005523/10	BTSA	CENTRO	PALMAS	TO	2.373,32	6.000,00	R\$ 1.033.675,35	R\$ 4.025,16	R\$ 4.815,8
BTSA/51004195/1	BTSA	NONOAI	NONOAI	RS	378,86	150,00	R\$ 1.415.955,64	R\$ 1.924,50	R\$ 4.671,5
BTSA/41003455/5	BTSA	INDUSTRIAL	PARANAGUA	PR	0,00	3.225,00	R\$ 536.829,16	R\$ 536.829,16	R\$ 4.670,1
BTSA/63005523/5	BTSA	CENTRO	PALMAS	TO	161,74	144,00	R\$ 985.136,32	R\$ 257.825,16	R\$ 4.628,5
BTSA/62000915/2	BTSA	CENTRO	ARAGOIÂNIA	GO	100,70	491,00	R\$ 1.568.526,59	R\$ 254.932,19	R\$ 4.614,0
BTSA/41003589/7	BTSA	ZONA 1	UMUARAMA	PR	2.978,98	1.261,10	R\$ 227.657,08	R\$ 97.705,21	R\$ 4.569,4
BTSA/62001089/4	BTSA	RIO VERDE	RIO VERDE	GO	209,10	4.182,00	R\$ 534.596,86	R\$ 513.307,60	R\$ 4.554,1
BTSA/41003411/9	BTSA	ZONA 06	MARINGÁ	PR	1.396,67	1.092,00	R\$ 518.352,13	R\$ 25.165,48	R\$ 4.432,2
BTSA/41003411/7	BTSA	RIBEIRAO MARINGA	MARINGÁ	PR	1.679,91	2.885,63	R\$ 1.334.489,52	R\$ 175.788,30	R\$ 4.421,0
BTSA/62001086/6	BTSA		RIALMA	GO	723,00	10.440,78	R\$ 514.649,42	R\$ 481.319,17	R\$ 4.308,5
BTSA/51004005/2	BTSA	CANOAS	CANOAS	RS	1.325,25	1.452,00	R\$ 62.500,19	R\$ 24.157,88	R\$ 4.185,7
BTSA/41003295/1026	BTSA	CENTRO	SÃO JOSÉ DOS PINHAIS	PR	1.403,38	2.439,50	R\$ 938.491,54	R\$ 194.612,61	R\$ 4.167,8
BTSA/51004376/1	BTSA	TORRES	TORRES	RS	882,28	849,60	R\$ 1.332.454,24	R\$ 129.865,23	R\$ 4.153,2
BTSA/47004559/49	BTSA	ITAUM	JOINVILLE	SC	1.715,00	0,00	R\$ 26.150,37	R\$ 4.492,77	R\$ 4.051,1
BTSA/41003232/6	BTSA	BARRA DO JACARE	BARRA DO JACARÉ	PR	0,00	1.200,00	R\$ 460.845,99	R\$ 460.845,99	R\$ 4.009,1
BTSA/47004470/11	BTSA	CENTRO	BRUSQUE	SC	1.168,80	2.417,13	R\$ 276.913,26	R\$ 90.571,49	R\$ 4.002,2
BTSA/41003260/6	BTSA	CENTRO	CAMPO LARGO	PR	1.334,83	2.400,00	R\$ 424.046,26	R\$ 14.215,59	R\$ 3.947,0
BTSA/47004697/4	BTSA	CENTRO	TUBARÃO	SC	1.296,15	150,00	R\$ 736.677,89	R\$ 182.433,51	R\$ 3.908,1
BTSA/62000986/190	BTSA	ITACORUBI	GOIÂNIA	GO	0,00	6.751,00	R\$ -	R\$ -	R\$ 3.904,8
BTSA/47004559/54	BTSA	SANTO ANTONIO	JOINVILLE	SC	1.234,92	0,00	R\$ 827.632,86	R\$ 11.501,66	R\$ 3.837,8
BTSA/62001109/3	BTSA	SAO LUIS DE MONTES BELOS	SÃO LUÍS DE MONTES BELOS	GO	488,60	2.183,85	R\$ 1.457.349,61	R\$ 11.648,48	R\$ 3.830,0
BTSA/61000813/393	BTSA	LAGO NORTE	BRASÍLIA	DF	706,32	1.730,99	R\$ 686.017,81	R\$ 162.849,84	R\$ 3.775,4
BTSA/47004645/3	BTSA	CENTRO	SALETE	SC	0,00	0,00	R\$ 1.382.083,16	R\$ 93.589,97	R\$ 3.773,4
BTSA/61000813/600	BTSA	GUARA	BRASÍLIA	DF	1.343,89	1.500,00	R\$ 988.155,94	R\$ 196.111,13	R\$ 3.765,2
BTSA/62000980/3	BTSA	FORMOSA	FORMOSA	GO	746,01	1.658,00	R\$ 1.595.147,56	R\$ 106.170,31	R\$ 3.751,6
BTSA/67002227/97	BTSA	UNIVERSITARIO	CAMPO GRANDE	MS	1.795,92	3.600,00	R\$ 1.548.516,87	R\$ 128.147,96	R\$ 3.730,7
BTSA/68000029/4	BTSA	CENTRO	SENADOR GUIOMARD	AC	348,94	6.978,66	R\$ 1.327.729,24	R\$ 9.830,88	R\$ 3.703,5
BTSA/62001026/7	BTSA	LUZIANIA	LUZIÂNIA	GO	315,82	1.826,50	R\$ 1.440.245,58	R\$ 189.221,56	R\$ 3.692,1
BTSA/51004250/1563	BTSA	CAVALHADA	PORTO ALEGRE	RS	1.290,23	1.650,00	R\$ 118.502,48	R\$ 67.110,16	R\$ 3.676,6
BTSA/63005446/7	BTSA	CENTRO	ARAGUAÍNA	TO	940,00	1.481,14	R\$ 1.856.643,02	R\$ 499.887,17	R\$ 3.635,3
BTSA/47004556/7	BTSA	CENTRO	JARAGUÁ DO SUL	SC	1.105,87	1.111,13	R\$ 572.703,47	R\$ 215.702,10	R\$ 3.611,5
BTSA/51004398/2	BTSA	URUGUAIANA	URUGUAIANA	RS	1.384,44	150,00	R\$ 372.971,14	R\$ 137.200,87	R\$ 3.583,8
BTSA/51004223/1	BTSA	PANTANO GRANDE	PANTANO GRANDE	RS	62,23	150,00	R\$ 902.174,01	R\$ 533.312,64	R\$ 3.570,3
BTSA/41003477/14	BTSA	PONTA GROSSA	PONTA GROSSA	PR	1.228,70	606,33	R\$ 591.137,99	R\$ 304.600,57	R\$ 3.556,9
BTSA/51004250/1574	BTSA	MOINHOS DE VENTO	PORTO ALEGRE	RS	910,00	0,00	R\$ 191.037,50	R\$ 130.771,04	R\$ 3.551,3
BTSA/62001089/13	BTSA	SETOR ARAGUAIA	RIO VERDE	GO	819,57	10.000,80	R\$ 776.477,06	R\$ 123.772,28	R\$ 3.544,2
BTSA/47004459/18	BTSA	ITOUPAVA SECA	BLUMENAU	SC	1.169,74	0,00	R\$ 704.458,44	R\$ 174.551,50	R\$ 3.527,0
BTSA/63005493/1	BTSA	CENTRO	GURUPI	TO	988,99	800,00	R\$ 1.315.843,91	R\$ 31.278,40	R\$ 3.525,2
BTSA/69003895/65	BTSA	RIO MADEIRA	PORTO VELHO	RO	523,92	523,92	R\$ 1.055.883,71	R\$ 132.504,92	R\$ 3.522,5
BTSA/67002233/7	BTSA	CENTRO	CORUMBÁ	MS	142,33	1.437,47	R\$ 1.787.662,76	R\$ 74.358,02	R\$ 3.519,3

Chave	Empresa	Bairro	Cidade	UF	Area Construída Total	Area Terreno Total	Valor de aquisição	Valor residual	Avaliação Final
BTSA/69003910/1	BTSA	CENTRO	VILHENA	RO	210,00	4.200,01	R\$ 995.926,54	R\$ 126.892,45	R\$ 3.500.5
BTSA/51004398/3	BTSA	URUGUAIANA	URUGUAIANA	RS	1.384,00	450,00	R\$ 521.255,18	R\$ 263.594,16	R\$ 3.498.5
BTSA/63005523/13	BTSA	NA	PALMAS	TO	0,00	79.980,00	R\$ 399.900,00	R\$ 399.900,00	R\$ 3.478.5
BTSA/41003295/1289	BTSA	CENTRO	CURITIBA	PR	745,51	375,36	R\$ 2.485.593,62	R\$ 1.118.899,09	R\$ 3.450.5
BTSA/62001080/5	BTSA	PORANGATU	PORANGATU	GO	408,38	1.300,00	R\$ 1.321.374,02	R\$ 7.275,94	R\$ 3.427.5
BTSA/51004219/1	BTSA	QUINTAO	PALMARES DO SUL	RS	40,00	150,00	R\$ 1.011.586,91	R\$ 263.424,22	R\$ 3.427.5
BTSA/41003590/5	BTSA	CENTRO	UNIÃO DA VITÓRIA	PR	3.517,60	2.343,91	R\$ 1.958.328,13	R\$ 9.332,02	R\$ 3.408.1
BTSA/67002269/1	BTSA	CENTRO	PORTO MURTINHO	MS	189,63	1.600,00	R\$ 821.622,56	R\$ 69.694,50	R\$ 3.354.5
BTSA/51004250/1560	BTSA	AZENHA - CENTRAL	PORTO ALEGRE	RS	919,62	2.071,25	R\$ 489.804,26	R\$ 107.406,43	R\$ 3.310.5
BTSA/51004005/3	BTSA	IGARA	CANOAS	RS	1.090,43	1.458,67	R\$ 724.851,40	R\$ 221.262,95	R\$ 3.300.5
BTSA/47004470/12	BTSA	CENTRO	BRUSQUE	SC	1.168,78	623,72	R\$ 270.489,74	R\$ 45.572,05	R\$ 3.292.2
BTSA/51003991/2	BTSA	CAMAQUA	CAMAQUÁ	RS	1.125,29	1.944,29	R\$ 1.062.084,29	R\$ 52.353,88	R\$ 3.277.5
BTSA/51003955/1	BTSA	BAGE	BAGÉ	RS	1.459,78	150,00	R\$ 1.119.574,43	R\$ 43.391,24	R\$ 3.267.1
BTSA/51004003/1	BTSA	CANELA	CANELA	RS	642,16	150,00	R\$ 87.134,48	R\$ 53.987,50	R\$ 3.263.1
BTSA/51003985/3	BTSA	CACEQUI	CACEQUI	RS	350,00	150,00	R\$ 1.047.888,75	R\$ 82.783,99	R\$ 3.236.5
BTSA/51004110/4	BTSA	GRAVATAI	GRAVATAÍ	RS	1.068,06	200,00	R\$ 1.008.266,94	R\$ 223.122,90	R\$ 3.229.5
BTSA/61000813/628	BTSA	COLONIA AGRICOLA ARNIQUEIRA	BRASÍLIA	DF	975,00	975,00	R\$ 329.387,40	R\$ 112.830,51	R\$ 3.214.6
BTSA/61000813/627	BTSA	SANTA MARIA	BRASÍLIA	DF	145,77	2.915,44	R\$ 686.045,64	R\$ 128.324,42	R\$ 3.201.2
BTSA/41003411/17	BTSA	MARINGÁ	MARINGÁ	PR	665,38	2.500,00	R\$ 276.870,62	R\$ 141.109,59	R\$ 3.200.8
BTSA/41003295/1270	BTSA	MORADIA DIADEMA II	CURITIBA	PR	994,54	3.644,25	R\$ 277.263,98	R\$ 178.154,28	R\$ 3.180.0
BTSA/41003477/15	BTSA	PONTA GROSSA	PONTA GROSSA	PR	651,00	24.200,00	R\$ -	R\$ -	R\$ 3.164.0
BTSA/68000025/40	BTSA	CENTRO	RIO BRANCO	AC	2.950,00	2.586,75	R\$ 773.901,70	R\$ 153.837,53	R\$ 3.162.5
BTSA/65002302/3	BTSA	BARRA DO GARCAS	BARRA DO GARÇAS	MT	384,85	1.279,85	R\$ 727.995,90	R\$ 163.084,44	R\$ 3.156.7
BTSA/41003286/2	BTSA	CORNÉLIO PROCÓPIO	CORNÉLIO PROCÓPIO	PR	347,25	3.000,00	R\$ 765.219,93	R\$ 26.139,26	R\$ 3.127.5
BTSA/69003863/2	BTSA	SETOR INSTITUCIONAL	ARIQUEMES	RO	830,00	6.307,00	R\$ 853.778,02	R\$ 126.430,88	R\$ 3.115.2
BTSA/41003477/12	BTSA	BOA VISTA	PONTA GROSSA	PR	1.283,47	2.058,00	R\$ 1.653.630,97	R\$ 518.440,32	R\$ 3.110.5
BTSA/61000813/608	BTSA	SANTA MARIA	BRASÍLIA	DF	773,41	4.513,20	R\$ 709.105,84	R\$ 102.078,55	R\$ 3.105.1
BTSA/41003547/1	BTSA	ANDIRA	SÃO JORGE DO IVAÍ	PR	228,00	4.000,00	R\$ 698.943,48	R\$ 107.534,28	R\$ 3.104.2
BTSA/51004250/1554	BTSA	PASSO DAREIA	PORTO ALEGRE	RS	772,00	1.756,00	R\$ 678.731,34	R\$ 110.421,92	R\$ 3.075.6
BTSA/65002344/2	BTSA	CENTRO	JUÍNA	MT	301,85	3.045,75	R\$ 891.379,15	R\$ 34.132,68	R\$ 3.071.7
BTSA/41003295/1283	BTSA	SANTA QUITERIA	CURITIBA	PR	757,50	1.078,00	R\$ 745.613,58	R\$ 195.941,22	R\$ 3.050.5
BTSA/61000813/616	BTSA	TAGUATINGA	BRASÍLIA	DF	1.116,48	600,00	R\$ 1.118.256,06	R\$ 70.404,24	R\$ 3.037.2
BTSA/51004250/1571	BTSA	ESPLANADA DOS ACORES	PORTO ALEGRE	RS	947,00	0,00	R\$ 58.631,69	R\$ 13.747,09	R\$ 3.035.6
BTSA/41003411/13	BTSA	MARINGÁ	MARINGÁ	PR	649,48	0,00	R\$ 63.639,06	R\$ -	R\$ 3.030.8
BTSA/51004298/1	BTSA	BURITI	SANTO ÂNGELO	RS	26,25	312,50	R\$ 934.388,46	R\$ 1.039,73	R\$ 3.012.5
BTSA/51004217/4	BTSA	OSÓRIO	OSÓRIO	RS	1.001,79	150,00	R\$ 323.034,84	R\$ 169.244,24	R\$ 2.985.1
BTSA/41003418/5	BTSA	CENTRO	MATINHOS	PR	548,46	700,00	R\$ 889.735,71	R\$ 86.740,20	R\$ 2.972.5
BTSA/62000986/195	BTSA	VILA NOVA	GOIÂNIA	GO	1.144,00	938,19	R\$ 1.416.741,20	R\$ 121.629,70	R\$ 2.972.5
BTSA/51004284/1	BTSA	SANANDUVA	SANANDUVA	RS	406,11	1.325,00	R\$ 852.137,24	R\$ 271.107,71	R\$ 2.971.2
BTSA/51004292/1	BTSA	SANTA ROSA	SANTA ROSA	RS	110,21	917,08	R\$ 787.156,23	R\$ 251.778,97	R\$ 2.964.7
BTSA/51004323/4	BTSA	SÃO LEOPOLDO	SÃO LEOPOLDO	RS	1.023,27	150,00	R\$ 1.293.099,41	R\$ 360.946,76	R\$ 2.958.8
BTSA/65002323/319	BTSA	COXIPO DA PONTE	CUIABÁ	MT	1.615,46	3.654,62	R\$ 514.354,58	R\$ 228.346,49	R\$ 2.945.5
BTSA/41003477/6	BTSA	CENTRO	PONTA GROSSA	PR	982,41	1.129,60	R\$ 796.891,60	R\$ 30.838,77	R\$ 2.923.0
BTSA/65002326/1	BTSA	CENTRO	DIAMANTINO	MT	620,01	2.850,00	R\$ 746.639,58	R\$ 186.658,32	R\$ 2.918.0
BTSA/51004238/1	BTSA	PINHAL	PINHAL	RS	28,69	375,00	R\$ 893.270,43	R\$ 114.295,51	R\$ 2.916.7
BTSA/51004087/7	BTSA	FARROUPILHA	FARROUPILHA	RS	996,68	1.580,00	R\$ 594.297,34	R\$ 88.616,48	R\$ 2.889.2
BTSA/61000813/398	BTSA	GAMA	BRASÍLIA	DF	1.387,65	2.200,00	R\$ 1.301.633,72	R\$ 46.518,78	R\$ 2.877.7
BTSA/41003477/10	BTSA	PONTA GROSSA	PONTA GROSSA	PR	962,90	528,00	R\$ 3.105.764,40	R\$ 9.085,78	R\$ 2.872.2
BTSA/51004327/1	BTSA	SÃO MARTINHO	SÃO MARTINHO	RS	84,00	150,00	R\$ 957.823,28	R\$ 17.835,68	R\$ 2.869.1
BTSA/41003581/6	BTSA	TOLEDO	TOLEDO	PR	908,46	2.000,00	R\$ 648.736,12	R\$ 21.726,68	R\$ 2.857.6
BTSA/51004101/2	BTSA	GAURAMA	GAURAMA	RS	81,62	200,00	R\$ 956.790,43	R\$ 1.772,07	R\$ 2.836.2
BTSA/61000813/603	BTSA	NUCLEO BANDEIRANTE	BRASÍLIA	DF	987,53	2.178,00	R\$ 1.225.077,34	R\$ 82.812,75	R\$ 2.810.7
BTSA/41003411/16	BTSA	MARINGÁ	MARINGÁ	PR	1.283,86	508,00	R\$ 544.598,18	R\$ 200.268,92	R\$ 2.808.5

Chave	Empresa	Bairro	Cidade	UF	Area Construída Total	Area Terreno Total	Valor de aquisição	Valor residual	Avaliação Final
BTSA/65002413/3	BTSA	CENTRO	SINOP	MT	305,77	2.520,00	R\$ 943.275,69	R\$ 141.573,55	R\$ 2.751.3
BTSA/69003891/1	BTSA	CENTRO	OURO PRETO DO OESTE	RO	1.179,83	1.179,83	R\$ 638.296,06	R\$ 171.624,53	R\$ 2.748.1
BTSA/65002305/3	BTSA	CENTRO	CÁCERES	MT	1.100,01	640,00	R\$ 713.758,55	R\$ 133.764,81	R\$ 2.747.9
BTSA/51004112/3	BTSA	GUAIBA	GUAIBA	RS	961,51	200,00	R\$ 359.634,34	R\$ 101.059,31	R\$ 2.695.1
BTSA/67002284/7	BTSA	CENTRO	TRÊS LAGOAS	MS	695,00	872,62	R\$ 1.469.413,77	R\$ 150.859,13	R\$ 2.678.5
BTSA/69003879/1	BTSA	CENTRO	GUAJARÁ-MIRIM	RO	1.800,00	1.800,00	R\$ 585.928,19	R\$ 71.538,64	R\$ 2.677.0
BTSA/41003262/3	BTSA	CENTRO	CAMPO MOURÃO	PR	1.445,58	1.978,80	R\$ 1.122.859,56	R\$ 77.558,47	R\$ 2.664.5
BTSA/62000946/3	BTSA	CAMPOS BELOS	CAMPOS BELOS	GO	460,79	3.225,00	R\$ 1.161.484,91	R\$ 166.749,56	R\$ 2.642.6
BTSA/41003286/1	BTSA	CORNÉLIO PROCÓPIO	CORNÉLIO PROCÓPIO	PR	1.118,44	3.224,00	R\$ 1.045.591,42	R\$ 119.500,63	R\$ 2.637.7
BTSA/41003457/8	BTSA	JARDIM SÃO	PARANAVAÍ	PR	1.409,55	1.912,50	R\$ 1.365.445,40	R\$ 23.160,44	R\$ 2.631.0
BTSA/65002416/1	BTSA	CENTRO	TANGARÁ DA SERRA	MT	791,08	3.042,05	R\$ 880.051,64	R\$ 108.966,00	R\$ 2.618.9
BTSA/62000988/396	BTSA	GOIAS	GOIÁS	GO	849,04	413,97	R\$ 1.054.498,68	R\$ 46.676,47	R\$ 2.607.5
BTSA/51004230/2	BTSA	SAO CRISTOVAO	PASSO FUNDO	RS	637,76	343,72	R\$ 4.209.758,62	R\$ 248.148,07	R\$ 2.582.8
BTSA/51004288/6	BTSA	SANTA CRUZ DO SUL	SANTA CRUZ DO SUL	RS	1.489,00	862,26	R\$ 709.251,79	R\$ 341.817,78	R\$ 2.521.5
BTSA/51004236/13	BTSA	FRAGATA - CTMR	PELOTAS	RS	1.449,24	200,00	R\$ 636.500,11	R\$ 73.450,30	R\$ 2.513.3
BTSA/51004082/1	BTSA	ESTEIO	ESTEIO	RS	872,09	1.875,50	R\$ 389.114,94	R\$ 159.028,78	R\$ 2.512.2
BTSA/51004299/4	BTSA	SANTO ANTONIO DA PATRULHA	SANTO ANTONIO DA PATRULHA	RS	771,85	2.028,00	R\$ 825.575,40	R\$ 28.927,99	R\$ 2.500.4
BTSA/51004081/2	BTSA	CENTRO	ESTÂNCIA VELHA	RS	884,08	1.051,00	R\$ 6.510,94	R\$ 91,74	R\$ 2.496.3
BTSA/62001037/1	BTSA	MONTE ALEGRE	MONTE ALEGRE DE GOIÁS	GO	121,68	2.550,00	R\$ 988.626,60	R\$ 67.774,63	R\$ 2.473.3
BTSA/51004236/8	BTSA	TRES VENDAS - CTMR	PELOTAS	RS	1.137,00	2.102,49	R\$ 717.360,78	R\$ 42.330,65	R\$ 2.470.1
BTSA/61000813/622	BTSA	LAGO SUL	BRASILIA	DF	433,35	2.000,01	R\$ 1.232.826,40	R\$ 65.493,19	R\$ 2.462.2
BTSA/69003877/5	BTSA	CENTRO	ESPIGAO D'OESTE	RO	222,12	650,00	R\$ 522.016,45	R\$ 98.095,09	R\$ 2.455.2
BTSA/51004377/2	BTSA	TRAMANDAÍ	TRAMANDAÍ	RS	748,16	935,55	R\$ 1.041.083,07	R\$ 47.635,16	R\$ 2.432.9
BTSA/47004669/10	BTSA	BELA VISTA	SÃO JOSÉ	SC	872,92	1.612,87	R\$ 888.213,78	R\$ 259.239,57	R\$ 2.425.3
BTSA/65002299/1	BTSA	CENTRO	ARIPUANÁ	MT	301,85	2.400,01	R\$ 610.417,99	R\$ 7.701,95	R\$ 2.422.7
BTSA/51004234/1	BTSA	PEDRO OSORIO	PEDRO OSÓRIO	RS	89,06	290,00	R\$ 771.776,94	R\$ 73.216,24	R\$ 2.421.0
BTSA/41003270/9	BTSA	CASCADEL	CASCADEL	PR	729,20	1.800,00	R\$ 466.554,72	R\$ 157.175,72	R\$ 2.412.5
BTSA/62000898/2	BTSA	AGUAS LINDAS DE GOIAS	ÁGUAS LINDAS DE GOIÁS	GO	158,60	360,00	R\$ 927.650,28	R\$ 281.228,49	R\$ 2.404.2
BTSA/61000813/597	BTSA	CEILANDIA	BRASILIA	DF	1.279,96	3.500,00	R\$ 1.423.548,31	R\$ 63.703,05	R\$ 2.386.6
BTSA/51004213/5	BTSA	NOVO HAMBURGO II	NOVO HAMBURGO	RS	700,47	440,88	R\$ 422.373,03	R\$ 130.943,12	R\$ 2.376.7
BTSA/51004213/6	BTSA	NOVO HAMBURGO I	NOVO HAMBURGO	RS	700,47	150,00	R\$ 670.647,38	R\$ 92.319,24	R\$ 2.376.7
BTSA/62000956/1	BTSA	CIDADE OCIDENTAL	CIDADE OCIDENTAL	GO	180,13	2.259,40	R\$ 971.969,75	R\$ 5.540,54	R\$ 2.367.1
BTSA/63005480/1	BTSA	DIANOPOLIS	DIANÓPOLIS	TO	150,00	150,00	R\$ 996.056,73	R\$ 4.249,95	R\$ 2.366.2
BTSA/47004669/11	BTSA	PRAIA COMPRIDA	SÃO JOSÉ	SC	816,44	892,00	R\$ 359.108,64	R\$ 117.885,93	R\$ 2.364.0
BTSA/63005493/4	BTSA	GURUPI	GURUPI	TO	200,00	200,00	R\$ 493.697,63	R\$ 152.699,37	R\$ 2.343.4
BTSA/47004510/905	BTSA	CARIANOS	FLORIANÓPOLIS	SC	50,00	750,00	R\$ 462.503,64	R\$ 130.364,70	R\$ 2.340.7
BTSA/63005527/3	BTSA	CENTRO	PARAISO DO TOCANTINS	TO	1.000,00	1.250,00	R\$ 840.316,59	R\$ 7.259,44	R\$ 2.338.3
BTSA/69003899/3	BTSA	CENTRO	ROLIM DE MOURA	RO	372,50	7.450,00	R\$ 456.197,67	R\$ 53.456,81	R\$ 2.334.6
BTSA/41003285/2	BTSA	CORBELIA	CORBÉLIA	PR	260,83	150,00	R\$ 690.515,63	R\$ 121.828,85	R\$ 2.327.6
BTSA/41003575/1	BTSA	TELEMACO BORBA	TELÉMACO BORBA	PR	1.452,96	2.161,35	R\$ 1.031.691,51	R\$ 144.442,46	R\$ 2.309.7
BTSA/51004076/2	BTSA	ERVAL SECO	ERVAL SECO	RS	81,62	290,00	R\$ 629.765,10	R\$ 143.019,80	R\$ 2.295.7
BTSA/67002249/2	BTSA	GUIRAÍ	IVINHEMA	MS	100,42	300,00	R\$ 504.870,40	R\$ 43.307,33	R\$ 2.295.7
BTSA/69003895/64	BTSA	JK	PORTO VELHO	RO	122,78	1.600,00	R\$ 505.689,72	R\$ 12.405,83	R\$ 2.288.7
BTSA/62001108/1	BTSA	SAO JOAO DA ALIANCA	SÃO JOAO D'ALIANÇA	GO	254,85	3.000,00	R\$ 886.011,37	R\$ 120.587,26	R\$ 2.287.7
BTSA/47004459/9	BTSA	VICTOR KONDER	BLUMENAU	SC	630,00	630,00	R\$ 403.313,11	R\$ 308.150,12	R\$ 2.286.2
BTSA/62000986/199	BTSA	ST. OESTE	GOIÂNIA	GO	561,00	550,00	R\$ 899.223,67	R\$ 529.478,95	R\$ 2.283.4
BTSA/51004133/1	BTSA	LINHA ETELVINA	IPÊ	RS	0,00	919,20	R\$ 260.681,83	R\$ 260.681,83	R\$ 2.267.7
BTSA/62001019/6	BTSA	CENTRO	JATAÍ	GO	170,00	170,00	R\$ 741.421,23	R\$ 89.834,91	R\$ 2.257.0
BTSA/69003893/1	BTSA	CENTRO	PIMENTA BUENO	RO	200,00	4.000,00	R\$ 489.320,58	R\$ 80.504,69	R\$ 2.253.6
BTSA/51004029/1	BTSA	CHARQUEADAS	CHARQUEADAS	RS	150,48	290,00	R\$ 755.555,65	R\$ 41.614,10	R\$ 2.240.1
BTSA/61000813/596	BTSA	BRAZLANDIA	BRASILIA	DF	240,02	240,00	R\$ 939.521,78	R\$ 182.404,77	R\$ 2.200.6
BTSA/41003457/2	BTSA	SUMARE	PARANAVAÍ	PR	260,83	3.500,00	R\$ 488.014,70	R\$ 75.855,38	R\$ 2.192.5

Chave	Empresa	Bairro	Cidade	UF	Area Construída Total	Area Terreno Total	Valor de aquisição	Valor residual	Avaliação Final
BTSA/47004471/1	BTSA	CENTRO	CAÇADOR	SC	30,00	1.135,00	R\$ 252.869,04	R\$ 248.374,64	R\$ 2.170,80
BTSA/41003223/3	BTSA	GUAJUVIRA	ARAUCÁRIA	PR	42,08	150,00	R\$ 467.045,03	R\$ 152.990,94	R\$ 2.156,00
BTSA/62001026/9	BTSA	LUZIANIA	LUZIANIA	GO	1.650,00	1.650,00	R\$ 822.344,94	R\$ 168.142,56	R\$ 2.130,00
BTSA/51004353/1	BTSA	SÉRIO	SÉRIO	RS	26,25	150,00	R\$ 666.657,29	R\$ 236.012,29	R\$ 2.103,70
BTSA/51003961/1	BTSA	BARRA DO QUARAI	BARRA DO QUARAI	RS	36,00	200,00	R\$ 610.506,32	R\$ 43.068,89	R\$ 2.082,30
BTSA/51004301/2	BTSA	SANTO ANTONIO DO PALMA	SANTO ANTONIO DO PALMA	RS	50,40	1.000,00	R\$ 525.202,34	R\$ 216.016,08	R\$ 2.080,50
BTSA/51004105/1	BTSA	GIRUA	GIRUA	RS	54,61	150,00	R\$ 645.193,11	R\$ 142.827,03	R\$ 2.079,20
BTSA/41003457/3	BTSA	PARANAVAI	PARANAVAI	PR	372,25	1.800,00	R\$ 372.544,62	R\$ 112.545,32	R\$ 2.072,70
BTSA/41003365/4	BTSA	IVAIPORÁ	IVAIPORÁ	PR	274,45	487,50	R\$ -	R\$ -	R\$ 2.063,50
BTSA/51004409/13	BTSA	VIAMAO	VIAMÃO	RS	911,37	150,00	R\$ 35.420,36	R\$ 34.651,89	R\$ 2.063,80
BTSA/51004133/2	BTSA	IFE	IFE	RS	61,60	375,00	R\$ 671.327,28	R\$ 32.081,29	R\$ 2.047,30
BTSA/51004288/2	BTSA	DISTRITO INDUSTRIAL	SANTA CRUZ DO SUL	RS	233,18	300,00	R\$ 682.717,29	R\$ 106.850,19	R\$ 2.033,40
BTSA/61000813/607	BTSA	SAMAMBAIA	BRASÍLIA	DF	844,53	1.793,94	R\$ 879.461,71	R\$ 215.417,67	R\$ 2.022,30
BTSA/47004706/2	BTSA	CENTRO	VARGEM BONITA	SC	271,80	271,80	R\$ 303.596,50	R\$ 151.798,25	R\$ 2.011,10
BTSA/62000986/200	BTSA	ST. AEROVIARIO	GOIÂNIA	GO	792,00	1.617,00	R\$ 907.688,18	R\$ 213.566,98	R\$ 1.996,50
BTSA/41003455/2	BTSA	CENTRO	PARANAGUÁ	PR	112,50	1.380,00	R\$ 334.213,72	R\$ 66.115,29	R\$ 1.988,00
BTSA/51004164/1	BTSA	MACHADINHO	MACHADINHO	RS	61,60	150,00	R\$ 669.430,92	R\$ 35.618,80	R\$ 1.985,40
BTSA/62000986/170	BTSA	ST. DOS FUNCIONARIOS	GOIÂNIA	GO	720,00	597,60	R\$ 781.122,34	R\$ 75.732,12	R\$ 1.975,40
BTSA/68000025/35	BTSA	CORRENTE	RIO BRANCO	AC	325,00	3.544,62	R\$ 325.767,39	R\$ 104.911,30	R\$ 1.964,50
BTSA/41003277/4	BTSA	CIANORTE	CIANORTE	PR	929,49	1.540,00	R\$ 1.008.836,32	R\$ 78.423,12	R\$ 1.961,10
BTSA/62001105/1	BTSA	SÃO DOMINGOS	SÃO DOMINGOS	GO	1.290,00	1.290,00	R\$ 744.957,16	R\$ 146.255,49	R\$ 1.958,50
BTSA/51003974/1	BTSA	BOM JESUS	BOM JESUS	RS	350,11	940,80	R\$ 434.608,36	R\$ 406.968,43	R\$ 1.954,70
BTSA/51004324/2	BTSA	SÃO LOURENCO DO SUL	SÃO LOURENÇO DO SUL	RS	599,82	1.262,13	R\$ 656.599,91	R\$ 80,28	R\$ 1.944,20
BTSA/41003218/9	BTSA	APUCARANA	APUCARANA	PR	517,70	1.620,00	R\$ 423.294,41	R\$ 57.202,80	R\$ 1.928,50
BTSA/47004676/3	BTSA	CENTRO	SÃO MIGUEL DO OESTE	SC	650,71	150,00	R\$ 587.497,85	R\$ 33.164,69	R\$ 1.920,60
BTSA/51004230/3	BTSA	BOQUEIRAO	PASSO FUNDO	RS	480,63	1.210,00	R\$ 1.031.144,69	R\$ 205.072,72	R\$ 1.918,10
BTSA/51004296/4	BTSA	LOJA	SANTANA DO LIVRAMENTO	RS	1.802,00	1.824,83	R\$ 571.008,87	R\$ 177.461,64	R\$ 1.912,50
BTSA/67002239/2	BTSA	VILA PROGRESSO	DOURADOS	MS	669,26	1.000,00	R\$ 276.546,68	R\$ 63.644,83	R\$ 1.906,70
BTSA/61000813/615	BTSA	TAGUATINGA	BRASÍLIA	DF	615,94	800,00	R\$ 2.053.379,37	R\$ 119.889,31	R\$ 1.902,40
BTSA/41003295/1277	BTSA	SÃO LOURENCO	CURITIBA	PR	529,38	1.319,50	R\$ 307.870,36	R\$ 124.725,07	R\$ 1.901,50
BTSA/65002302/6	BTSA	CENTRO	BARRA DO GARÇAS	MT	471,94	597,40	R\$ 21.289,26	R\$ 15.206,61	R\$ 1.901,40
BTSA/51004099/1	BTSA	GARIBALDI	GARIBALDI	RS	599,82	1.000,00	R\$ 41.697,89	R\$ 5.639,93	R\$ 1.901,30
BTSA/51003958/2	BTSA	BARAO DE COTEGIPE	BARÃO DE COTEGIPE	RS	61,60	385,90	R\$ 627.595,68	R\$ 97.603,16	R\$ 1.890,10
BTSA/68000015/1	BTSA	CENTRO	CRUZEIRO DO SUL	AC	220,01	1.500,00	R\$ 572.249,91	R\$ 101.358,70	R\$ 1.887,10
BTSA/41003262/4	BTSA	CAMPO MOURAO	CAMPO MOURÃO	PR	303,50	1.800,00	R\$ 299.273,29	R\$ 153.233,49	R\$ 1.874,80
BTSA/47004657/11	BTSA	CENTRO	SÃO BENTO DO SUL	SC	636,93	1.073,00	R\$ 509.489,73	R\$ 128.556,91	R\$ 1.867,50
BTSA/61000813/629	BTSA	RECANTO DAS EMAS	BRASÍLIA	DF	755,98	3.020,00	R\$ 603.952,45	R\$ 110.953,81	R\$ 1.853,40
BTSA/51003984/4	BTSA	SÃO JOAO	CAÇAPAVA DO SUL	RS	27,50	360,00	R\$ 624.142,33	R\$ 60.590,09	R\$ 1.848,30
BTSA/41003270/1	BTSA	GLEBA ESMERALDA	CASCATEL	PR	0,00	804,00	R\$ 17.189,27	R\$ 17.189,27	R\$ 1.846,30
BTSA/69003861/1	BTSA	CENTRO	ALTO PARAÍSO	RO	50,00	0,00	R\$ 477.325,89	R\$ 82.401,02	R\$ 1.838,20
BTSA/51004288/5	BTSA	CAMPUS	SANTA CRUZ DO SUL	RS	233,18	393,25	R\$ 618.074,44	R\$ 45.789,41	R\$ 1.837,50
BTSA/41003527/1	BTSA	FAZENDINHA	CURITIBA	PR	664,44	1.810,05	R\$ 628.840,72	R\$ 142.797,00	R\$ 1.831,10
BTSA/61000813/606	BTSA	RECANTO DAS EMAS	BRASÍLIA	DF	741,48	5.298,00	R\$ 590.040,21	R\$ 82.815,43	R\$ 1.822,30
BTSA/41003253/2	BTSA	CAMBE	CAMBE	PR	860,55	2.918,15	R\$ 677.997,92	R\$ 45.980,33	R\$ 1.819,80
BTSA/51004217/3	BTSA	OSORIO	OSÓRIO	RS	141,82	182.000,00	R\$ 390.029,22	R\$ 367.696,31	R\$ 1.809,30
BTSA/69003886/1	BTSA	CENTRO	MONTE NEGRO	RO	290,00	0,00	R\$ 467.310,21	R\$ 20.504,74	R\$ 1.799,60
BTSA/65002423/7	BTSA	CENTRO	VÁRZEA GRANDE	MT	954,01	3.139,19	R\$ 2.120.600,38	R\$ 639.720,10	R\$ 1.798,80
BTSA/62001078/2	BTSA	PLANALTIMA DE GOIAS	PLANALTINA	GO	104,60	460,00	R\$ 474.292,64	R\$ 25.714,08	R\$ 1.795,20
BTSA/61000813/617	BTSA	VICENTE PIRES	BRASÍLIA	DF	928,80	928,80	R\$ 1.167.531,72	R\$ 583.765,86	R\$ 1.794,50
BTSA/41003295/755	BTSA	PATO BRANCO	PATO BRANCO	PR	407,25	150,00	R\$ 464.657,32	R\$ 68.074,31	R\$ 1.791,40
BTSA/41003295/1290	BTSA	MERCES	CURITIBA	PR	392,40	1.224,00	R\$ -	R\$ -	R\$ 1.786,70
BTSA/62001026/8	BTSA	LUZIANIA	LUZIANIA	GO	125,23	2.500,00	R\$ 412.947,61	R\$ 66.612,31	R\$ 1.781,50
BTSA/47004510/890	BTSA	CENTRO	FLORIANÓPOLIS	SC	296,69	0,00	R\$ 632.457,64	R\$ 66.579,06	R\$ 1.780,80

Chave	Empresa	Bairro	Cidade	UF	Area Construída Total	Area Terreno Total	Valor de aquisição	Valor residual	Avaliação Final
BTSA/51004152/1	BTSA	JULIO DE CASTILHOS	PORTO ALEGRE	RS	638,61	2.053,13	R\$ 481.545,59	R\$ 58.393,95	R\$ 1.777,5
BTSA/51004196/1	BTSA	NOVA ALVORADA	NOVA ALVORADA	RS	311,51	150,00	R\$ 541.045,31	R\$ 2.597,82	R\$ 1.771,7
BTSA/67002252/1	BTSA	CENTRO	JARDIM	MS	210,13	1.600,00	R\$ 435.726,19	R\$ 39.413,16	R\$ 1.769,2
BTSA/41003317/1	BTSA	FLORESTA	FLORESTA	PR	144,72	600,00	R\$ 472.609,05	R\$ 108.287,95	R\$ 1.766,8
BTSA/67002268/1	BTSA	CENTRO	PONTA PORÁ	MS	511,41	1.750,00	R\$ 739.331,45	R\$ 1.805,15	R\$ 1.764,1
BTSA/47004701/1	BTSA	CENTRO	URUBICI	SC	130,84	1.200,00	R\$ 2.480.929,88	R\$ 470,29	R\$ 1.757,8
BTSA/51003955/7	BTSA	BAGE	BAGÉ	RS	696,83	200,00	R\$ 1.191.550,17	R\$ 151.379,57	R\$ 1.750,5
BTSA/51004236/17	BTSA	ANEXO - CTMR	PELOTAS	RS	0,00	750,00	R\$ 876.809,45	R\$ 854.343,14	R\$ 1.744,7
BTSA/62000907/3	BTSA	CENTRO	ANÁPOLIS	GO	0,00	790,00	R\$ 200.265,83	R\$ 200.265,83	R\$ 1.742,2
BTSA/51004172/1	BTSA	MARIANO MORO	MARIANO MORO	RS	61,60	375,00	R\$ 539.445,21	R\$ 866,06	R\$ 1.740,1
BTSA/51004115/1	BTSA	HARMONIA	HARMONIA	RS	61,49	200,00	R\$ 584.852,01	R\$ 65.491,99	R\$ 1.738,8
BTSA/51004236/5	BTSA	AREAL - CTMR	PELOTAS	RS	714,00	200,00	R\$ 1.371.922,28	R\$ 73.718,44	R\$ 1.734,5
BTSA/41003477/1	BTSA	PONTA GROSSA	PONTA GROSSA	PR	530,96	2.604,63	R\$ 494.655,85	R\$ 159.362,03	R\$ 1.733,8
BTSA/51004021/10	BTSA	FORQUETA	CAXIAS DO SUL	RS	81,24	763,40	R\$ 524.331,09	R\$ 204.103,59	R\$ 1.727,0
BTSA/63005565/3	BTSA	TAGUATINGA	TAGUATINGA	TO	310,00	310,00	R\$ 688.819,84	R\$ 149.249,99	R\$ 1.717,0
BTSA/51004021/18	BTSA	SAO LEOPOLDO	CAXIAS DO SUL	RS	480,63	200,00	R\$ 363.190,39	R\$ 273.846,62	R\$ 1.713,3
BTSA/65002288/1	BTSA	CENTRO	ALTA FLORESTA	MT	163,22	4.000,00	R\$ 476.604,75	R\$ 21.519,22	R\$ 1.712,2
BTSA/41003411/10	BTSA		MARINGÁ	PR	330,17	1.040,00	R\$ 112.896,68	R\$ 85.691,96	R\$ 1.711,1
BTSA/47004548/5	BTSA	CORDEIROS	ITAJAÍ	SC	425,16	0,00	R\$ 45.447,43	R\$ 35.383,51	R\$ 1.710,9
BTSA/51004031/1	BTSA	CHIAPETA	CHIAPETTA	RS	84,15	290,00	R\$ 568.998,01	R\$ 48.870,43	R\$ 1.706,1
BTSA/41003589/3	BTSA	UMUARAMA	UMUARAMA	PR	572,98	150,00	R\$ 747.507,89	R\$ 26.357,11	R\$ 1.687,1
BTSA/67002216/1	BTSA	CENTRO	AQUIDAUANA	MS	227,40	640,50	R\$ 554.976,98	R\$ 131.190,64	R\$ 1.680,7
BTSA/68000025/36	BTSA	FLORESTA	RIO BRANCO	AC	122,78	800,00	R\$ 353.463,05	R\$ 95.878,67	R\$ 1.678,8
BTSA/51004266/1	BTSA	RESTINGA SECA	RESTINGA SECA	RS	84,15	290,00	R\$ 565.593,05	R\$ 91,76	R\$ 1.674,8
BTSA/51004092/1	BTSA	FLORES DA CUNHA	FLORES DA CUNHA	RS	484,89	800,00	R\$ 150.708,66	R\$ 99.467,34	R\$ 1.673,2
BTSA/65002302/8	BTSA	BARRA DO GARÇAS	BARRA DO GARÇAS	MT	120,34	1.764,00	R\$ 315.306,69	R\$ 315.306,69	R\$ 1.672,1
BTSA/41003467/2	BTSA	PINHAIS	PINHAIS	PR	664,44	2.400,00	R\$ 885.536,43	R\$ 289.702,70	R\$ 1.668,2
BTSA/62000946/4	BTSA	CAMPOS BELOS	CAMPOS BELOS	GO	414,60	414,60	R\$ 555.757,66	R\$ 123.437,21	R\$ 1.667,3
BTSA/65002426/1	BTSA	VILA RICA	VILA RICA	MT	227,49	1.686,00	R\$ 317.997,11	R\$ 93.809,26	R\$ 1.662,9
BTSA/41003554/2	BTSA	SAO MATEUS DO SUL	SÃO MATEUS DO SUL	PR	119,24	290,00	R\$ 355.920,28	R\$ 121.594,45	R\$ 1.647,6
BTSA/51004308/1	BTSA	SAO FRANCISCO DE ASSIS	SÃO FRANCISCO DE ASSIS	RS	356,67	1.007,25	R\$ 441.576,93	R\$ 101.449,86	R\$ 1.647,2
BTSA/51003997/3	BTSA	CAMPO BOM	CAMPO BOM	RS	685,36	150,00	R\$ 328.844,03	R\$ 33.193,85	R\$ 1.641,6
BTSA/62000986/175	BTSA	VILA ALVORADA	GOIÂNIA	GO	635,00	1.764,00	R\$ 532.815,35	R\$ 63.215,90	R\$ 1.638,7
BTSA/65002323/318	BTSA	JARDIM DAS AMERICAS	CUIABÁ	MT	428,49	4.159,60	R\$ 17.974.324,08	R\$ 1.934.547,86	R\$ 1.636,8
BTSA/51004011/1	BTSA	CAPELA SANTANA	CAPELA DE SANTANA	RS	61,49	150,00	R\$ 488.999,81	R\$ 35.241,99	R\$ 1.636,0
BTSA/62000986/172	BTSA	JD. GUANABARA	GOIÂNIA	GO	390,01	1.369,00	R\$ 328.726,96	R\$ 18.390,20	R\$ 1.631,9
BTSA/69003881/5	BTSA	CENTRO	JARU	RO	446,45	1.757,00	R\$ 407.796,77	R\$ 27.729,90	R\$ 1.631,0
BTSA/51004290/4	BTSA	FORMOSA	SANTA MARIA	RS	514,80	6.743,00	R\$ 35.000,00	R\$ 32.517,43	R\$ 1.608,0
BTSA/47004470/8	BTSA	LIMEIRA	BRUSQUE	SC	517,00	517,00	R\$ 140.522,33	R\$ 18.430,18	R\$ 1.605,4
BTSA/51004236/12	BTSA	TERRENO ANEXO AFCTMR - CTMR	PELOTAS	RS	623,70	623,69	R\$ 190.568,43	R\$ 18.644,35	R\$ 1.602,1
BTSA/47004440/1	BTSA	CENTRO	ARARANGUÁ	SC	743,31	238,14	R\$ 568.553,35	R\$ 102.108,83	R\$ 1.600,5
BTSA/68000025/38	BTSA	DISTRITO INDUSTRIAL	RIO BRANCO	AC	600,00	4.523,87	R\$ 291.609,53	R\$ 64.954,17	R\$ 1.598,2
BTSA/51004414/1	BTSA	VILA MARIA	VILA MARIA	RS	61,49	150,00	R\$ 530.833,11	R\$ 14.272,77	R\$ 1.598,2
BTSA/47004563/5	BTSA	CORAL	LAGES	SC	1.487,13	0,00	R\$ 1.096.075,47	R\$ 398.076,88	R\$ 1.590,3
BTSA/47004708/2	BTSA	CENTRO	VIDEIRA	SC	115,13	367,20	R\$ 573.230,71	R\$ 35.474,98	R\$ 1.586,1
BTSA/41003218/8	BTSA	APUCARANA	APUCARANA	PR	271,06	2.500,00	R\$ 381.590,80	R\$ 108.221,36	R\$ 1.585,9
BTSA/69003873/3	BTSA	CENTRO	COLORADO DO OESTE	RO	320,00	8.872,45	R\$ 333.829,60	R\$ 96.236,43	R\$ 1.583,9
BTSA/47004647/2	BTSA	RURAL	SALTO VELOSO	SC	0,00	920,00	R\$ 181.911,15	R\$ 181.911,15	R\$ 1.582,5
BTSA/65002318/1	BTSA	RESIDENCIAL B	COLNIZA	MT	32,35	600,00	R\$ 448.089,40	R\$ 180.795,61	R\$ 1.557,2
BTSA/47004548/6	BTSA	CORDEIROS	ITAJAÍ	SC	425,16	291,50	R\$ 237.299,47	R\$ 64.079,34	R\$ 1.536,7
BTSA/41003598/1	BTSA	WENCESLAU BRAZ	WENCESLAU BRAZ	PR	620,06	1.153,00	R\$ 242.668,45	R\$ 22.365,76	R\$ 1.534,4
BTSA/41003295/1259	BTSA	XAXIM	CURITIBA	PR	479,93	2.390,36	R\$ 619.396,79	R\$ 248.462,76	R\$ 1.529,0
BTSA/51003939/1	BTSA	AMETISTA DO SUL	AMETISTA DO SUL	RS	26,25	150,00	R\$ 511.211,71	R\$ 98.156,28	R\$ 1.527,3

Chave	Empresa	Bairro	Cidade	UF	Area Construída Total	Area Terreno Total	Valor de aquisição	Valor residual	Avaliação Final
BTSA/69003895/75	BTSA	CENTRO	PORTO VELHO	RO	475,00	9.500,00	R\$ 178.829,74	R\$ 170.314,04	R\$ 1.517,1
BTSA/41003321/8	BTSA	FOZ DO IGUAÇU	FOZ DO IGUAÇU	PR	479,93	1.275,00	R\$ 174.030,35	R\$ 62.766,05	R\$ 1.515,8
BTSA/51004118/1	BTSA	HORIZONTINA	HORIZONTINA	RS	851,41	200,00	R\$ 364.250,17	R\$ 104.341,64	R\$ 1.514,3
BTSA/47004510/239	BTSA	PONTA AGUDA	BLUMENAU	SC	0,00	1.273,33	R\$ 21.968,69	R\$ 21.968,69	R\$ 1.512,0
BTSA/65002333/1	BTSA	CENTRO	GUARANTÁ DO NORTE	MT	95,37	0,00	R\$ 306.025,70	R\$ 34.812,52	R\$ 1.508,2
BTSA/67002235/1	BTSA	VILA SANTANA	COXIM	MS	163,80	1.949,99	R\$ 460.916,81	R\$ 43.888,08	R\$ 1.504,8
BTSA/41003348/3	BTSA	FAXINAL DO AVILAS	IMBITUVA	PR	61,07	900,00	R\$ 416.607,44	R\$ 101.424,61	R\$ 1.504,8
BTSA/62000902/1	BTSA	ALTO PARAISO DE GOIAS	ALTO PARAISO DE GOIÁS	GO	296,61	1.600,00	R\$ 663.327,50	R\$ 44.068,07	R\$ 1.497,3
BTSA/51004147/1	BTSA	JAGUARAO	JAGUARÃO	RS	1.001,80	150,00	R\$ 439.609,95	R\$ 81.468,97	R\$ 1.493,2
BTSA/51004021/11	BTSA	SANTA CATARINA	CAXIAS DO SUL	RS	486,69	360,00	R\$ 2.908.716,77	R\$ 425.596,15	R\$ 1.490,2
BTSA/61000813/387	BTSA	LAGO NORTE	BRASÍLIA	DF	921,20	2.200,00	R\$ 722.631,73	R\$ 93.304,62	R\$ 1.477,7
BTSA/47004711/3	BTSA	CENTRO	XANXERÊ	SC	704,01	968,01	R\$ 436.953,79	R\$ 89.570,70	R\$ 1.476,3
BTSA/65002384/3	BTSA	CENTRO	PORTO DOS GAÚCHOS	MT	500,00	10.000,00	R\$ 99.529,77	R\$ 58.894,23	R\$ 1.460,5
BTSA/69003895/62	BTSA	CALADINHO	PORTO VELHO	RO	264,43	2.269,91	R\$ 239.423,92	R\$ 55.259,72	R\$ 1.460,0
BTSA/67002284/4	BTSA	SAO FRANCISCO	TRÊS LAGOAS	MS	215,10	1.200,00	R\$ 437.456,19	R\$ 155.020,74	R\$ 1.459,7
BTSA/61000813/623	BTSA	LAGO OESTE	BRASÍLIA	DF	18,00	0,00	R\$ 490.076,09	R\$ 119.924,50	R\$ 1.459,3
BTSA/41003589/2	BTSA	UMUARAMA	UMUARAMA	PR	144,72	290,00	R\$ 404.451,09	R\$ 3.134,02	R\$ 1.454,4
BTSA/61000813/619	BTSA	PARK WAY	BRASÍLIA	DF	2.101,00	2.000,00	R\$ 837.144,48	R\$ 209.000,00	R\$ 1.454,4
BTSA/51004148/2	BTSA	JAGUARI	JAGUARI	RS	350,11	1.000,00	R\$ 463.889,00	R\$ 1.221,53	R\$ 1.448,8
BTSA/51004250/1558	BTSA	SARANDI	PORTO ALEGRE	RS	445,24	583,00	R\$ 673.285,75	R\$ 28.600,51	R\$ 1.448,5
BTSA/51004406/2	BTSA	VERANOPOLIS	VERANÓPOLIS	RS	406,11	150,01	R\$ 388.462,77	R\$ 45.222,07	R\$ 1.442,3
BTSA/41003337/2	BTSA	GUARAPUAVA	GUARAPUAVA	PR	296,42	1.687,10	R\$ 330.701,72	R\$ 66.336,77	R\$ 1.440,3
BTSA/41003515/1	BTSA	RONDON	RONDON	PR	144,72	1.500,00	R\$ 438.591,71	R\$ 38.937,04	R\$ 1.439,8
BTSA/51004021/13	BTSA	CRUZEIRO DO SUL	CAXIAS DO SUL	RS	480,63	726,00	R\$ 1.104.226,55	R\$ 731.103,45	R\$ 1.439,5
BTSA/41003219/1	BTSA	ARAPONGAS	ARAPONGAS	PR	973,44	2.250,01	R\$ 552.680,76	R\$ 77.989,77	R\$ 1.438,8
BTSA/51004184/2	BTSA	MONTENEGRO	MONTENEGRO	RS	694,26	1.003,61	R\$ 385.563,76	R\$ 57.706,70	R\$ 1.438,4
BTSA/41003327/2	BTSA	GOIOERE	GOIOERÉ	PR	798,63	570,00	R\$ 693.909,71	R\$ 39.041,26	R\$ 1.430,8
BTSA/62001132/4	BTSA	VALPARAISO	VALPARAÍSO DE GOIÁS	GO	550,36	2.394,00	R\$ 574.858,53	R\$ 23.199,49	R\$ 1.426,5
BTSA/41003295/1258	BTSA	BAIRO ALTO C	CURITIBA	PR	521,54	2.260,00	R\$ 622.275,28	R\$ 95.124,69	R\$ 1.425,5
BTSA/62000986/176	BTSA	JD. NOVO MUNDO	GOIÂNIA	GO	149,00	450,00	R\$ 320.965,89	R\$ 65.475,48	R\$ 1.425,8
BTSA/68000023/1	BTSA	CENTRO	PORTO ACRE	AC	149,99	0,00	R\$ 362.387,13	R\$ 76.884,50	R\$ 1.416,3
BTSA/41003450/7	BTSA	PALMEIRA	PALMEIRA	PR	198,58	150,00	R\$ 355.217,90	R\$ 5.293,43	R\$ 1.413,7
BTSA/62001083/1	BTSA	POSSE	POSSE	GO	350,91	972,80	R\$ 575.385,10	R\$ 23.923,17	R\$ 1.411,8
BTSA/65002346/1	BTSA	CENTRO	JUSCIMEIRA	MT	58,80	150,02	R\$ 403.614,53	R\$ 64.144,39	R\$ 1.409,6
BTSA/51004271/2	BTSA	ROCA SALES	PORTO ALEGRE	RS	181,34	665,00	R\$ 472.947,57	R\$ 65.817,11	R\$ 1.407,8
BTSA/51004320/1	BTSA	SAO JOSE DO OURO	SÃO JOSÉ DO OURO	RS	166,17	672,00	R\$ 427.795,22	R\$ 11.568,15	R\$ 1.403,5
BTSA/51004408/1	BTSA	VIADUTOS	VIADUTOS	RS	81,62	290,00	R\$ 467.393,99	R\$ 10.483,57	R\$ 1.403,1
BTSA/65002382/1	BTSA	CENTRO	PONTES E LACERDA	MT	122,78	1.592,00	R\$ 311.379,60	R\$ 82.255,44	R\$ 1.398,5
BTSA/65002405/2	BTSA	VILA SANTO ANTONIO	SÃO FÉLIX DO ARAGUAIA	MT	344,04	150,00	R\$ 394.430,45	R\$ 1.245,48	R\$ 1.396,4
BTSA/47004478/2	BTSA	CENTRO	CAMPOS NOVOS	SC	238,14	733,86	R\$ 432.389,07	R\$ 32.140,90	R\$ 1.394,6
BTSA/41003477/2	BTSA	UVARANAS	PONTA GROSSA	PR	665,38	1.920,00	R\$ 110.723,96	R\$ 63.225,29	R\$ 1.390,1
BTSA/51004173/2	BTSA	MARQUES DE SOUZA	MARQUES DE SOUZA	RS	44,85	150,00	R\$ 464.885,85	R\$ 53.838,70	R\$ 1.389,1
BTSA/51004244/1	BTSA	CHACARA	PIRATINI	RS	20,00	600,00	R\$ 467.703,83	R\$ 54.949,97	R\$ 1.387,5
BTSA/41003343/1	BTSA	IBIPORA	IBIPORA	PR	501,75	1.387,00	R\$ 102.591,25	R\$ 14.776,63	R\$ 1.384,1
BTSA/41003421/1	BTSA	MEDIANEIRA	MEDIANEIRA	PR	478,13	242,65	R\$ 664.747,77	R\$ 74.131,00	R\$ 1.380,7
BTSA/62000958/1	BTSA	COLINAS DO SUL	COLINAS DO SUL	GO	161,64	3.300,00	R\$ 579.533,85	R\$ 131.582,93	R\$ 1.377,7
BTSA/62001085/1	BTSA	QUIRINOPOLIS	QUIRINÓPOLIS	GO	382,00	1.484,00	R\$ 436.206,36	R\$ 29.028,75	R\$ 1.374,3
BTSA/68000025/37	BTSA	PLACAS	RIO BRANCO	AC	185,00	2.460,00	R\$ 284.897,90	R\$ 63.253,72	R\$ 1.371,2
BTSA/41003513/4	BTSA	ROLANDIA	ROLÂNDIA	PR	544,13	1.462,00	R\$ 143.145,49	R\$ 11.520,67	R\$ 1.370,4
BTSA/41003466/2	BTSA	PIEN	PIÊN	PR	42,08	669,06	R\$ 300.512,20	R\$ 127.651,06	R\$ 1.369,6
BTSA/51004227/2	BTSA	PAROBE	PAROBÉ	RS	288,04	560,34	R\$ 449.030,40	R\$ 76.995,88	R\$ 1.368,7
BTSA/62001001/2	BTSA	INHUMAS	INHUMAS	GO	42,75	1.634,71	R\$ 523.187,73	R\$ 20.185,43	R\$ 1.368,0
BTSA/65002301/1	BTSA	CENTRO	BARRA DO BUGRES	MT	94,93	400,00	R\$ 466.179,58	R\$ 135.982,99	R\$ 1.365,2

Chave	Empresa	Bairro	Cidade	UF	Area Construída Total	Area Terreno Total	Valor de aquisição	Valor residual	Avaliação Final
BTSA/62000923/5	BTSA	BELA VISTA DE GOIÁS	BELA VISTA DE GOIÁS	GO	130,00	861,22	R\$ 391.292,46	R\$ 10.476,77	R\$ 1.362,2
BTSA/51004396/2	BTSA	UNIAO DA SERRA	UNIÃO DA SERRA	RS	45,05	150,00	R\$ 455.291,63	R\$ 31.971,52	R\$ 1.361,8
BTSA/41003270/8	BTSA	PARQUE VERDE	CASCAVEL	PR	408,85	8.177,00	R\$ 6.141,91	R\$ 64,50	R\$ 1.360,4
BTSA/51004260/1	BTSA	QUARAI	QUARAI	RS	915,10	150,00	R\$ 459.167,78	R\$ 22,92	R\$ 1.359,6
BTSA/51003998/2	BTSA	CAMPO NOVO	CAMPO NOVO	RS	21,56	150,00	R\$ 437.047,70	R\$ 12.504,48	R\$ 1.358,7
BTSA/51004048/1	BTSA	CRISTAL	CRISTAL	RS	81,22	290,00	R\$ 457.172,56	R\$ 13.484,62	R\$ 1.353,6
BTSA/62000971/2	BTSA	DIVINOPOLIS	DIVINÓPOLIS DE GOIÁS	GO	14,24	125,50	R\$ 574.546,03	R\$ 6.724,15	R\$ 1.353,5
BTSA/41003280/6	BTSA	PARQUE RESIDENCIAL SANTA TEREZINHA	COLOMBO	PR	664,44	0,00	R\$ 254.021,41	R\$ 45.950,11	R\$ 1.353,4
BTSA/51004157/2	BTSA	LAJEADO	LAJEADO	RS	1.273,60	772,00	R\$ 369.776,22	R\$ 89.805,15	R\$ 1.353,0
BTSA/51004254/2	BTSA	PORTO XAVIER	PORTO XAVIER	RS	265,86	150,00	R\$ 390.991,87	R\$ 20.216,44	R\$ 1.352,5
BTSA/41003337/10	BTSA	NA	GUARAPUAVA	PR	382,00	13.310,00	R\$ 428.387,12	R\$ 364.282,81	R\$ 1.351,0
BTSA/51004250/1557	BTSA	PARQUE HUMAITA	PORTO ALEGRE	RS	463,00	1.058,40	R\$ 57.244,04	R\$ 13.153,18	R\$ 1.347,4
BTSA/69003870/2	BTSA	CENTRO	CASTANHEIRAS	RO	150,00	150,00	R\$ 347.319,80	R\$ 72.063,65	R\$ 1.347,0
BTSA/51004311/1	BTSA	CENTRO	SÃO JERÔNIMO	RS	771,85	2.136,80	R\$ 343.556,15	R\$ 95.670,01	R\$ 1.344,5
BTSA/51004387/3	BTSA	VENDINHA	TRIUNFO	RS	45,05	360,00	R\$ 447.395,18	R\$ 42.457,30	R\$ 1.339,5
BTSA/69003871/1	BTSA	CENTRO	CEREJEIRAS	RO	157,62	7.057,40	R\$ 312.905,52	R\$ 53.654,82	R\$ 1.331,5
BTSA/47004648/1	BTSA	CENTRO	SANGÃO	SC	20,23	327,81	R\$ 248.755,46	R\$ 123.783,23	R\$ 1.327,4
BTSA/41003455/3	BTSA	CENTRO	PARANAGUÁ	PR	76,31	1.299,90	R\$ 218.564,64	R\$ 112.410,91	R\$ 1.323,2
BTSA/61000813/598	BTSA	CEILANDIA	BRASÍLIA	DF	808,57	0,00	R\$ 843.740,41	R\$ -	R\$ 1.318,4
BTSA/68000025/34	BTSA	TANGARA	RIO BRANCO	AC	135,00	1.830,00	R\$ 459.894,85	R\$ 199.338,64	R\$ 1.317,5
BTSA/51003985/2	BTSA	CACEQUI	CACEQUI	RS	55,44	150,00	R\$ 443.376,38	R\$ 45,86	R\$ 1.312,8
BTSA/41003445/2	BTSA	ORTIGUEIRA	ORTIGUEIRA	PR	60,00	150,00	R\$ 333.205,95	R\$ 2.158,03	R\$ 1.312,6
BTSA/62000989/4	BTSA	GOIATUBA	GOIATUBA	GO	538,30	430,00	R\$ 397.175,63	R\$ 36.311,76	R\$ 1.310,1
BTSA/62000986/201	BTSA	BALNEARIO MEIA PONTE	GOIÂNIA	GO	163,00	450,00	R\$ 215.180,32	R\$ 48.141,16	R\$ 1.310,0
BTSA/41003270/16	BTSA	CANADÁ	CASCAVEL	PR	431,01	4.700,86	R\$ 859.178,00	R\$ 39.140,34	R\$ 1.309,5
BTSA/65002317/3	BTSA	CENTRO	COLÍDER	MT	95,01	600,00	R\$ 345.247,73	R\$ 89.653,45	R\$ 1.308,6
BTSA/47004530/2	BTSA	CENTRO	IBIRAMA	SC	113,00	0,00	R\$ 773.440,82	R\$ 237.497,26	R\$ 1.304,6
BTSA/67002231/2	BTSA	CENTRO	CORGUINHO	MS	30,00	0,00	R\$ 312.983,45	R\$ 124.801,76	R\$ 1.303,5
BTSA/47004510/900	BTSA	AGRONOMICA	FLORIANÓPOLIS	SC	171,77	381,89	R\$ 80.313,40	R\$ 16.232,96	R\$ 1.300,4
BTSA/47004626/1	BTSA	CENTRO	POUSO REDONDO	SC	35,38	300,00	R\$ 367.371,87	R\$ 134.236,08	R\$ 1.299,5
BTSA/41003329/1	BTSA	GRANDES RIOS	GRANDES RIOS	PR	144,72	600,00	R\$ 427.010,55	R\$ 20.366,35	R\$ 1.297,5
BTSA/51003942/1	BTSA	ANTONIO PRADO	ANTÔNIO PRADO	RS	435,31	1.250,00	R\$ 361.780,93	R\$ 42.499,64	R\$ 1.296,8
BTSA/67002227/288	BTSA	PARQUE DOS PODERES	CAMPO GRANDE	MS	457,50	457,50	R\$ 9.841,25	R\$ 8.788,59	R\$ 1.293,6
BTSA/51004404/2	BTSA	VENANCIO AIRES	VENÂNCIO AIRES	RS	599,40	150,00	R\$ 334.174,31	R\$ 17.636,70	R\$ 1.290,8
BTSA/51004288/7	BTSA	SANTA CRUZ DO SUL	SANTA CRUZ DO SUL	RS	177,27	419,76	R\$ 363.337,21	R\$ 112.372,46	R\$ 1.290,1
BTSA/51004180/1	BTSA	MIRAGUAI	MIRAGUAI	RS	61,60	150,00	R\$ 434.151,75	R\$ 6.190,43	R\$ 1.287,1
BTSA/69003859/1	BTSA	CENTRO	ALTA FLORESTA D'OESTE	RS	150,00	150,00	R\$ 266.652,03	R\$ 70.385,45	R\$ 1.280,6
BTSA/41003271/5	BTSA	CASTRO	CASTRO	PR	199,24	3.000,00	R\$ 315.656,62	R\$ 909,46	R\$ 1.278,4
BTSA/65002387/2	BTSA	CENTRO	POXORÉO	MT	59,27	150,00	R\$ 548.162,93	R\$ 64.628,43	R\$ 1.276,5
BTSA/69003888/1	BTSA	CENTRO	NOVA MAMORÉ	RO	158,00	2.491,00	R\$ 224.991,27	R\$ 25.465,31	R\$ 1.273,4
BTSA/41003470/1	BTSA	PINHÃO	PINHÃO	PR	144,01	1.320,00	R\$ 379.646,73	R\$ 38.068,99	R\$ 1.272,2
BTSA/69003903/1	BTSA	CENTRO	SÃO MIGUEL DO GUAPORÉ	RS	149,99	150,00	R\$ 325.800,37	R\$ 40.074,64	R\$ 1.272,0
BTSA/51004005/7	BTSA	NITEROI	CANOAS	RS	480,63	704,00	R\$ 445.963,93	R\$ 73.473,32	R\$ 1.270,1
BTSA/62000950/10	BTSA	CATALAO	CATALÃO	GO	545,73	95,06	R\$ 442.129,94	R\$ 41.863,49	R\$ 1.269,5
BTSA/47004564/3	BTSA	CENTRO	LAGUNA	SC	342,52	2.529,01	R\$ 139.419,14	R\$ 24.055,34	R\$ 1.264,7
BTSA/41003339/1	BTSA	CENTRO	GUARATUBA	PR	322,77	1.920,00	R\$ 610.892,67	R\$ 4.739,19	R\$ 1.260,3
BTSA/51004345/2	BTSA	SARANDI	SANTA MARIA	RS	421,00	1.400,00	R\$ 1.521.996,92	R\$ 433.039,47	R\$ 1.252,8
BTSA/51004382/1	BTSA	TRES DE MAIO	TRÊS DE MAIO	RS	765,34	150,00	R\$ 365.641,61	R\$ 88.146,16	R\$ 1.246,2
BTSA/51003931/3	BTSA	ALEGRETE	ALEGRETE	RS	1.339,05	150,00	R\$ 314.113,36	R\$ 86.723,39	R\$ 1.243,8
BTSA/62000986/183	BTSA	URIAS MAGALHAES	GOIÂNIA	GO	193,00	511,00	R\$ 202.803,04	R\$ 36.041,31	R\$ 1.241,6
BTSA/68000028/3	BTSA	CENTRO	SENA MADUREIRA	AC	31,31	21.221,00	R\$ 178.447,01	R\$ 178.447,01	R\$ 1.241,4
BTSA/69003883/1	BTSA	CENTRO	MACHADINHO D'OESTE	RO	395,60	0,00	R\$ 321.852,84	R\$ 7.738,61	R\$ 1.239,5

Chave	Empresa	Bairro	Cidade	UF	Area Construída Total	Area Terreno Total	Valor de aquisição	Valor residual	Avaliação Final
BTSA/51004021/3	BTSA	SAO CIRO	CAXIAS DO SUL	RS	480,63	745,20	R\$ 1.577.126,28	R\$ 257.889,84	R\$ 1.229,5
BTSA/51004337/1	BTSA	SAO SEPE	SÃO SEPE	RS	771,85	150,00	R\$ 308.498,82	R\$ 73.474,39	R\$ 1.225,1
BTSA/47004459/11	BTSA	VELHA	BLUMENAU	SC	471,79	0,00	R\$ 126.245,31	R\$ 23.831,08	R\$ 1.224,7
BTSA/51004290/1	BTSA	CAMOBI	SANTA MARIA	RS	382,91	1.187,71	R\$ 118.551,08	R\$ 37.753,71	R\$ 1.224,1
BTSA/41003314/1	BTSA	FIGUEIRA	FIGUEIRA	PR	144,72	1.600,00	R\$ 430.882,77	R\$ 5.865,85	R\$ 1.222,0
BTSA/41003564/2	BTSA	SENGES	SENGÉS	PR	144,72	1.114,00	R\$ 423.992,59	R\$ 7.628,46	R\$ 1.213,5
BTSA/51004319/1	BTSA	SAO JOSE DO NORTE	SÃO JOSÉ DO NORTE	RS	261,96	150,00	R\$ 391.347,13	R\$ 29.167,95	R\$ 1.212,6
BTSA/51004008/3	BTSA	CAPAO DA CANOA	CAPÃO DA CANOA	RS	191,79	1.722,00	R\$ 300.709,85	R\$ 31.325,27	R\$ 1.208,2
BTSA/67002257/2	BTSA	CENTRO	MARACAJU	MS	40,88	1.400,00	R\$ 417.681,04	R\$ 32.298,50	R\$ 1.206,5
BTSA/41003566/1	BTSA	SERTANEJA	SERTANEJA	PR	144,72	1.395,00	R\$ 424.575,35	R\$ 8.967,31	R\$ 1.206,5
BTSA/41003321/9	BTSA	IMPERATRIZ	FOZ DO IGUAÇU	PR	479,93	2.500,00	R\$ 67.804,53	R\$ 30.619,67	R\$ 1.206,4
BTSA/41003363/1	BTSA	ITAUNA DO SUL	ITAÚNA DO SUL	PR	144,72	1.575,00	R\$ 398.934,55	R\$ 18.629,80	R\$ 1.205,5
BTSA/61000813/383	BTSA	RIACHO FUNDO I	BRASÍLIA	DF	558,00	1.750,00	R\$ 1.703.005,03	R\$ 1.538.415,60	R\$ 1.204,7
BTSA/41003362/1	BTSA	ITAPERUCU	ITAPERUCU	PR	100,95	494,00	R\$ 366.478,67	R\$ 136.765,09	R\$ 1.203,4
BTSA/41003420/1	BTSA	MAUA DA SERRA	MAUÁ DA SERRA	PR	144,72	480,00	R\$ 389.700,41	R\$ 21.276,02	R\$ 1.200,1
BTSA/41003477/9	BTSA	BOA VISTA	PONTA GROSSA	PR	407,25	8.944,53	R\$ 706.320,03	R\$ 95.767,90	R\$ 1.198,5
BTSA/41003295/1261	BTSA	SAO JOAO	CURITIBA	PR	122,78	340,20	R\$ 311.294,24	R\$ 125.495,15	R\$ 1.198,4
BTSA/51004218/3	BTSA	PAIM FILHO	PAIM FILHO	RS	61,60	346,50	R\$ 401.824,54	R\$ 3.502,47	R\$ 1.195,1
BTSA/47004663/2	BTSA	ENSEADA	SÃO FRANCISCO DO SUL	SC	33,96	252,00	R\$ 194.690,25	R\$ 74.624,60	R\$ 1.194,5
BTSA/47004534/1	BTSA	VILA NOVA	IMBITUBA	SC	386,84	386,84	R\$ 74.278,45	R\$ 32.085,02	R\$ 1.192,0
BTSA/41003529/1	BTSA	SANTA LUCIA	SANTA LÚCIA	PR	42,08	1.400,00	R\$ 146.522,70	R\$ 133.562,76	R\$ 1.190,6
BTSA/63005539/2	BTSA	CENTRO	PORTO NACIONAL	TO	213,99	800,00	R\$ 317.846,69	R\$ 33.264,88	R\$ 1.188,6
BTSA/41003270/10	BTSA	SÃO CRISTÓ	CASCAVEL	PR	335,11	2.397,60	R\$ 385.691,11	R\$ 87.464,79	R\$ 1.186,7
BTSA/51004016/3	BTSA	CARLOS BARBOSA	CARLOS BARBOSA	RS	284,46	594,06	R\$ 568.864,41	R\$ 61.463,75	R\$ 1.184,5
BTSA/41003295/1285	BTSA	TATUQUARA	CURITIBA	PR	174,00	516,00	R\$ 305.815,84	R\$ 13.314,75	R\$ 1.184,1
BTSA/41003555/8	BTSA	SAO MIGUEL DO IGUAÇU	SÃO MIGUEL DO IGUAÇU	PR	197,12	3.245,00	R\$ 457.054,60	R\$ 10.814,51	R\$ 1.179,5
BTSA/47004620/3	BTSA	CENTRO	POMERODE	SC	122,78	1.147,50	R\$ 283.074,09	R\$ 64.424,92	R\$ 1.178,5
BTSA/51004178/3	BTSA	MAXIMILIANO DE ALMEIDA	MAXIMILIANO DE ALMEIDA	RS	84,40	290,00	R\$ 396.881,32	R\$ 1.502,56	R\$ 1.177,5
BTSA/69003870/1	BTSA	CENTRO	CASTANHEIRAS	RO	150,00	150,00	R\$ 346.313,14	R\$ 23.022,57	R\$ 1.176,2
BTSA/41003449/97	BTSA	PALMAS	PALMAS	PR	151,74	2.500,00	R\$ 284.448,45	R\$ 35.465,36	R\$ 1.176,2
BTSA/41003493/1	BTSA	QUEDAS DO IGUAÇU	QUEDAS DO IGUAÇU	PR	160,98	1.799,99	R\$ 274.916,41	R\$ 160.095,23	R\$ 1.172,4
BTSA/62000962/2	BTSA	CRISTALINA	CRISTALINA	GO	187,20	3.744,00	R\$ 553.157,19	R\$ 48.755,36	R\$ 1.171,7
BTSA/51004336/3	BTSA	SAO SEBASTIAO DO CAI	SÃO SEBASTIÃO DO CAI	RS	426,90	896,10	R\$ 115.298,87	R\$ 2.937,69	R\$ 1.170,4
BTSA/41003418/4	BTSA	BOM RETIRO	MATINHOS	RS	265,83	1.058,46	R\$ 249.095,98	R\$ 40.738,79	R\$ 1.168,7
BTSA/67002268/2	BTSA	JARDIM DAS EXPOSICOES	PONTA PORÁ	MS	122,78	720,00	R\$ 339.068,34	R\$ 134.142,78	R\$ 1.163,4
BTSA/62000962/1	BTSA	CRISTALINA	CRISTALINA	GO	234,45	1.260,44	R\$ 478.770,46	R\$ 88.788,29	R\$ 1.161,7
BTSA/62001129/1	BTSA	URUACU	URUAÇU	GO	349,20	622,82	R\$ 395.740,57	R\$ 11.626,73	R\$ 1.159,4
BTSA/67002221/1	BTSA	CENTRO	BELA VISTA	MS	118,14	1.125,00	R\$ 658.954,10	R\$ 125.349,11	R\$ 1.158,3
BTSA/47004669/2	BTSA	FORQUILHAS	SÃO JOSÉ	SC	150,00	150,00	R\$ 279.061,94	R\$ 113.680,48	R\$ 1.154,5
BTSA/51004309/1	BTSA	SAO FRANCISCO DE PAULA	SÃO FRANCISCO DE PAULA	RS	189,24	1.215,00	R\$ 328.364,17	R\$ 6.753,38	R\$ 1.153,5
BTSA/51004360/3	BTSA	SOBRADINHO	SANTA MARIA	RS	514,80	810,00	R\$ 302.104,75	R\$ 68.306,83	R\$ 1.150,5
BTSA/69003864/1	BTSA	CENTRO	BURITIS	RO	122,50	0,00	R\$ 265.827,67	R\$ 60.114,91	R\$ 1.149,4
BTSA/62001077/1	BTSA	PIRES DO RIO	PIRES DO RIO	GO	430,50	1.000,00	R\$ 305.094,24	R\$ 30.694,70	R\$ 1.149,1
BTSA/51004250/1572	BTSA	RUBEM BERTA	PORTO ALEGRE	RS	463,81	600,00	R\$ 113.890,51	R\$ 32.071,85	R\$ 1.148,0
BTSA/51004291/1	BTSA	SANTA MARIA DO HERVAL	SANTA MARIA DO HERVAL	RS	61,49	150,00	R\$ 381.383,42	R\$ 56.228,38	R\$ 1.146,6
BTSA/69003894/1	BTSA	CENTRO	PIMENTEIRAS DO OESTE	RO	150,00	0,00	R\$ 231.935,38	R\$ 47.046,46	R\$ 1.144,2
BTSA/51004399/2	BTSA	VACARIA	VACARIA	RS	946,15	150,00	R\$ 343.211,05	R\$ 37.615,61	R\$ 1.143,5
BTSA/41003316/1	BTSA	FLORAÍ	FLORAÍ	PR	106,33	1.440,00	R\$ 332.777,52	R\$ 38.524,15	R\$ 1.140,6
BTSA/41003589/4	BTSA	UMUARAMA	UMUARAMA	PR	284,30	1.845,00	R\$ 306.935,26	R\$ 50.790,81	R\$ 1.137,5
BTSA/62000986/205	BTSA	VILA CONCORDIA	GOIÂNIA	GO	165,00	366,60	R\$ 181.958,36	R\$ 36.333,65	R\$ 1.137,1
BTSA/41003519/1	BTSA	SALTO DO ITARARE	SALTO DO ITARARÉ	PR	144,72	1.100,00	R\$ 392.348,68	R\$ 16.963,07	R\$ 1.133,7
BTSA/47004652/2	BTSA	CENTRO	SANTA ROSA DO SUL	SC	39,78	434,18	R\$ 168.418,00	R\$ 102.382,85	R\$ 1.132,6
BTSA/51004409/15	BTSA	VIAMOPOIS	VIAMÃO	RS	181,34	150,00	R\$ 370.450,50	R\$ 117.646,50	R\$ 1.131,0

Chave	Empresa	Bairro	Cidade	UF	Area Construída Total	Area Terreno Total	Valor de aquisição	Valor residual	Avaliação Final
BTSA/51004250/1583	BTSA	HIGIENÓPOLIS	PORTO ALEGRE	RS	0,00	277,20	R\$ -	R\$ -	R\$ 1.130,7
BTSA/65002323/316	BTSA	CENTRO SUL	CUIABÁ	MT	352,00	475,00	R\$ 350.089,97	R\$ 201.079,49	R\$ 1.130,2
BTSA/67002276/1	BTSA	CENTRO	SÃO GABRIEL DO OESTE	MS	179,64	1.098,20	R\$ 268.297,60	R\$ 53.653,07	R\$ 1.128,9
BTSA/41003369/1	BTSA	JACAREZINHO	JACAREZINHO	PR	370,52	0,00	R\$ 548.207,04	R\$ 16.475,69	R\$ 1.125,8
BTSA/41003455/1	BTSA	BERTIOGA	PARANAGUÁ	PR	180,50	150,00	R\$ 340.088,91	R\$ 129.137,23	R\$ 1.123,5
BTSA/41003540/2	BTSA	SANTO INACIO	SANTO INACIO	PR	153,00	1.500,00	R\$ 372.688,82	R\$ 16.214,71	R\$ 1.123,2
BTSA/41003496/1	BTSA	QUITANDINHA	QUITANDINHA	PR	144,71	1.265,00	R\$ 407.017,85	R\$ 3.673,14	R\$ 1.121,4
BTSA/47004491/5	BTSA	CENTRO	CONCÓRDIA	SC	1.460,54	0,00	R\$ 309.857,07	R\$ 70.295,64	R\$ 1.119,4
BTSA/62000898/3	BTSA	AGUAS LINDAS DE GOIAS	AGUAS LINDAS DE GOIAS	GO	187,05	2.000,00	R\$ 438.791,19	R\$ 159.925,13	R\$ 1.119,0
BTSA/41003276/2	BTSA	CHOPINZINHO	CHOPINZINHO	PR	144,71	1.212,00	R\$ 338.719,39	R\$ 6.509,33	R\$ 1.117,9
BTSA/67002227/112	BTSA	JARDIM TARUMA	CAMPO GRANDE	MS	122,78	720,00	R\$ 264.414,03	R\$ 108.364,60	R\$ 1.116,7
BTSA/51004095/1	BTSA	FORMIGUEIRO	FORMIGUEIRO	RS	61,60	150,00	R\$ 318.930,76	R\$ 9.744,45	R\$ 1.113,5
BTSA/41003320/1	BTSA	FORMOSA DO OESTE	FORMOSA DO OESTE	PR	151,53	1.585,97	R\$ 207.618,38	R\$ 98.289,69	R\$ 1.111,3
BTSA/41003330/2	BTSA	GUAIRA	GUAIRA	PR	154,62	290,01	R\$ 261.101,16	R\$ 74.460,58	R\$ 1.111,0
BTSA/65002287/1	BTSA	CENTRO	ÁGUA BOA	MT	168,80	1.600,00	R\$ 315.888,29	R\$ 102.898,16	R\$ 1.109,5
BTSA/63005452/1	BTSA	S CENTRAL	AURORA DO TOCANTINS	TO	230,00	230,00	R\$ 454.607,58	R\$ 76.123,97	R\$ 1.106,6
BTSA/62001012/2	BTSA	ITAPURANGA	ITAPURANGA	GO	122,77	800,00	R\$ 281.212,71	R\$ 1.954,32	R\$ 1.105,3
BTSA/65002308/2	BTSA	CENTRO	CAMPO VERDE	MT	130,77	3.186,21	R\$ 457.405,71	R\$ 158.809,61	R\$ 1.104,4
BTSA/51004160/2	BTSA	LIBERATO SALZANO	LIBERATO SALZANO	RS	61,60	300,00	R\$ 336.196,16	R\$ 46.149,74	R\$ 1.103,6
BTSA/65002295/1	BTSA	JARDIM URANIA II	ARAGUAIANA	MT	42,30	3.960,00	R\$ 130.427,84	R\$ 124.137,13	R\$ 1.101,7
BTSA/62001074/1	BTSA	PIRACANJUBA	PIRACANJUBA	GO	165,00	865,00	R\$ 324.048,11	R\$ 7.299,66	R\$ 1.100,6
BTSA/41003223/6	BTSA	CENTRO	ARAUCÁRIA	PR	399,10	1.631,25	R\$ 330.048,56	R\$ 23.705,32	R\$ 1.099,9
BTSA/51004232/1	BTSA	PAVERAMA	PAVERAMA	RS	48,97	150,00	R\$ 329.620,74	R\$ 56.823,19	R\$ 1.098,8
BTSA/62001090/1	BTSA	RUBIATABA	RUBIATABA	GO	148,00	696,00	R\$ 279.124,13	R\$ 5.966,88	R\$ 1.098,4
BTSA/41003542/1	BTSA	SAO JERONIMO DA SERRA	SÃO JERÔNIMO DA SERRA	PR	144,72	850,95	R\$ 377.781,76	R\$ 16.946,83	R\$ 1.095,3
BTSA/41003226/4	BTSA	ASSIS CHATEAUBRIAND	ASSIS CHATEAUBRIAND	PR	422,95	4.376,12	R\$ 302.035,94	R\$ 61.751,39	R\$ 1.086,8
BTSA/41003295/1271	BTSA	UMBARÁ	CURITIBA	PR	122,78	744,00	R\$ 326.293,00	R\$ 128.919,65	R\$ 1.084,7
BTSA/63005450/1	BTSA	ARRAIAS	ARRAIAS	TO	110,00	110,00	R\$ 389.998,69	R\$ 73.816,07	R\$ 1.083,4
BTSA/62001104/3	BTSA	SANTO ANTONIO DO DESCOBERTO	SANTO ANTÔNIO DO DESCOBERTO	GO	199,99	200,00	R\$ 422.363,40	R\$ 55.780,92	R\$ 1.081,1
BTSA/62001035/1	BTSA	MINEIROS	MINEIROS	GO	229,07	1.302,40	R\$ 385.543,69	R\$ 26.638,02	R\$ 1.080,8
BTSA/47004448/2	BTSA	CENTRO	BALNEÁRIO BARRA DO SUL	SC	14,24	999,75	R\$ 168.708,01	R\$ 47.742,97	R\$ 1.076,9
BTSA/69003865/4	BTSA	CENTRO	CABIXI	RO	220,60	4.500,00	R\$ 216.544,79	R\$ 34.218,01	R\$ 1.075,7
BTSA/69003895/77	BTSA	CENTRO	PORTO VELHO	RO	150,00	0,00	R\$ 279.273,05	R\$ 84.084,99	R\$ 1.075,5
BTSA/41003373/1	BTSA	JANIÓPOLIS	JANIÓPOLIS	PR	106,34	290,00	R\$ 285.089,17	R\$ 72.426,96	R\$ 1.075,0
BTSA/51004174/2	BTSA	MATA	MATA	RS	61,62	437,44	R\$ 356.245,28	R\$ 25.423,66	R\$ 1.074,4
BTSA/65002305/1	BTSA	CAVALHADA	CÁCERES	MT	122,78	472,23	R\$ 257.842,96	R\$ 81.170,06	R\$ 1.073,3
BTSA/41003436/1	BTSA	NOVA FATIMA	NOVA FÁTIMA	PR	144,72	512,00	R\$ 400.762,24	R\$ 10.279,73	R\$ 1.065,1
BTSA/62001023/15	BTSA	JUSSARA	JUSSARA	GO	156,18	568,75	R\$ 242.963,43	R\$ 18.962,63	R\$ 1.064,8
BTSA/41003254/1	BTSA	CAMBIRA	CAMBIRA	PR	106,32	600,00	R\$ 335.509,15	R\$ 35.970,37	R\$ 1.064,2
BTSA/41003501/1	BTSA	REBOUCAS	REBOUÇAS	PR	144,72	704,00	R\$ 437.155,30	R\$ 4.137,40	R\$ 1.062,5
BTSA/51004079/1	BTSA	ESPUMOSO	ESPUMOSO	RS	425,36	150,00	R\$ 330.996,78	R\$ 43.591,34	R\$ 1.060,9
BTSA/51004281/1	BTSA	SALTO DO JACUI	SALTO DO JACUI	RS	61,60	406,40	R\$ 325.863,62	R\$ 17.011,06	R\$ 1.060,3
BTSA/41003494/1	BTSA	QUERENCIA DO NORTE	QUERÊNCIA DO NORTE	RS	144,72	1.200,00	R\$ 386.657,87	R\$ 9.696,43	R\$ 1.059,9
BTSA/47004637/4	BTSA	ANTA GALO	RIO DO SUL	SC	241,63	990,00	R\$ 228.150,72	R\$ 36.486,07	R\$ 1.055,9
BTSA/41003258/1	BTSA	CAMPO BONITO	CAMPO BONITO	PR	106,32	640,00	R\$ 363.994,98	R\$ 16.444,36	R\$ 1.055,3
BTSA/51004304/1	BTSA	SANTO CRISTO	SANTO CRISTO	RS	225,50	150,00	R\$ 351.551,09	R\$ 7.566,70	R\$ 1.054,9
BTSA/67002233/6	BTSA	NOVA CORUMBA	CORUMBÁ	MS	122,78	276,08	R\$ 363.154,45	R\$ 120.728,26	R\$ 1.054,9
BTSA/41003220/1	BTSA	ARAPOTI	ARAPOTI	PR	144,72	1.600,00	R\$ 429.337,58	R\$ 5.927,40	R\$ 1.054,4
BTSA/41003527/3	BTSA	SANTA ISABEL DO IVAI	SANTA ISABEL DO IVAI	PR	12,65	0,00	R\$ 209.629,84	R\$ 35.646,17	R\$ 1.053,9
BTSA/51004352/1	BTSA	SERAFINA CORREA	SERAFINA CORRÊA	RS	304,45	1.250,00	R\$ 236.573,65	R\$ 105.224,82	R\$ 1.053,8
BTSA/51003981/1	BTSA	BRAGA	BRAGA	RS	61,60	150,00	R\$ 351.166,07	R\$ 14.303,83	R\$ 1.047,2
BTSA/41003245/1	BTSA	BORRAZÓPOLIS	BORRAZÓPOLIS	PR	247,64	149,99	R\$ 252.012,53	R\$ 88.252,46	R\$ 1.045,8

Chave	Empresa	Bairro	Cidade	UF	Area Construída Total	Area Terreno Total	Valor de aquisição	Valor residual	Avaliação Final
BTSA/65002289/1	BTSA	CENTRO	ALTO ARAGUAIA	MT	49,45	781,00	R\$ 337.745,82	R\$ 38.763,49	R\$ 1.045,4
BTSA/41003280/1	BTSA	ROCA GRANDE	COLOMBO	PR	479,93	2.400,00	R\$ 545.421,79	R\$ 145.233,33	R\$ 1.041,2
BTSA/41003219/3	BTSA	ARAPONGAS	ARAPONGAS	PR	250,67	525,00	R\$ 302.983,48	R\$ 100.454,86	R\$ 1.041,2
BTSA/65002409/1	BTSA	CENTRO	SÃO JOSÉ DOS QUATRO MARCOS	MT	126,96	290,00	R\$ 351.505,08	R\$ 67.011,91	R\$ 1.039,7
BTSA/47004497/18	BTSA	SANTA AUGUSTA	CRICIÚMA	SC	474,20	0,00	R\$ 85.598,39	R\$ 53.067,14	R\$ 1.038,8
BTSA/65002420/1	BTSA	CENTRO	TORIXORÉU	MT	101,97	1.748,00	R\$ 210.532,17	R\$ 84.190,82	R\$ 1.034,6
BTSA/63005523/4	BTSA	CENTRO	PALMAS	TO	280,00	280,00	R\$ 232.583,22	R\$ 100.307,23	R\$ 1.034,0
BTSA/62001006/2	BTSA	SANTA RITA	ITABERAÍ	GO	1.575,00	1.575,00	R\$ 219.642,28	R\$ 52.412,99	R\$ 1.033,2
BTSA/47004534/2	BTSA	CENTRO	IMBITUBA	SC	285,00	548,00	R\$ 126.041,80	R\$ 24.211,03	R\$ 1.032,5
BTSA/62001070/2	BTSA	PARALUNA	PARALUNA	GO	174,40	1.155,00	R\$ 298.020,90	R\$ 6.217,18	R\$ 1.032,3
BTSA/65002395/7	BTSA	VILA AURORA	RONDONÓPOLIS	MT	222,44	1.050,00	R\$ 281.821,68	R\$ 37.174,03	R\$ 1.030,8
BTSA/47004683/1	BTSA	CENTRO	SOMBRIO	SC	197,05	0,00	R\$ 173.799,14	R\$ 2.921,01	R\$ 1.030,0
BTSA/51004410/1	BTSA	VICENTE DUTRA	VICENTE DUTRA	RS	61,60	150,00	R\$ 342.323,93	R\$ 16.772,04	R\$ 1.022,3
BTSA/41003365/3	BTSA	IVAIPORA	IVAIPORÁ	PR	270,02	1.800,00	R\$ 354.736,06	R\$ 61.413,20	R\$ 1.019,6
BTSA/65002323/310	BTSA	DISTRITO INDUSTRIAL	CUIABÁ	MT	202,56	1.440,00	R\$ 176.173,98	R\$ 75.470,11	R\$ 1.019,6
BTSA/62000986/189	BTSA	JD. POMPEIA	GOIÂNIA	GO	107,00	437,50	R\$ 248.179,52	R\$ 41.163,98	R\$ 1.019,3
BTSA/47004546/3	BTSA	CENTRO	ITÁ	SC	17,58	150,00	R\$ 145.834,70	R\$ 53.674,86	R\$ 1.017,4
BTSA/51004377/3	BTSA	TRAMANDAÍ	TRAMANDAÍ	RS	272,58	1.352,00	R\$ 331.505,54	R\$ 288.330,27	R\$ 1.016,2
BTSA/51004217/2	BTSA	PALMITAL	OSÓRIO	RS	45,05	240,00	R\$ 341.858,24	R\$ 19.768,67	R\$ 1.015,1
BTSA/65002302/1	BTSA	JARDIM AMAZONIA	BARRA DO GARÇAS	MT	126,96	900,00	R\$ 170.998,80	R\$ 26.414,61	R\$ 1.013,5
BTSA/51004259/2	BTSA	PUTINGA	PUTINGA	RS	61,60	769,00	R\$ 341.626,25	R\$ 13.943,89	R\$ 1.011,8
BTSA/62001002/1	BTSA	IPAMERI	IPAMERI	GO	239,38	871,00	R\$ 291.240,29	R\$ 29.479,52	R\$ 1.011,1
BTSA/51004128/1	BTSA	ILOPOLIS	ILOPOLIS	RS	61,60	390,00	R\$ 335.921,55	R\$ 51.477,42	R\$ 1.009,5
BTSA/51003931/5	BTSA	ANGICO	ALEGRETE	RS	267,58	150,00	R\$ 325.962,16	R\$ 109.185,77	R\$ 1.009,1
BTSA/51004114/2	BTSA	GUARANI DAS MISSOES	GUARANI DAS MISSÕES	RS	225,50	1.000,00	R\$ 334.142,25	R\$ 9.952,93	R\$ 1.007,8
BTSA/63005493/6	BTSA	NA	GURUPI	TO	680,00	3.947,00	R\$ 295.684,10	R\$ 152.415,32	R\$ 1.007,6
BTSA/47004603/8	BTSA	CENTRO	PALHOÇA	SC	305,34	1.054,50	R\$ 1.640.580,33	R\$ 506.052,69	R\$ 1.003,5
BTSA/51004363/2	BTSA	TAPEJARA	TAPEJARA	RS	406,11	900,00	R\$ 248.452,53	R\$ 144.044,68	R\$ 1.003,0
BTSA/62000967/1	BTSA	DAMIANOPOLIS	DAMIANÓPOLIS	GO	104,40	1.224,40	R\$ 462.673,01	R\$ 80,15	R\$ 1.001,4
BTSA/47004518/1	BTSA	CENTRO	GASPAR	SC	113,07	338,94	R\$ 314.287,68	R\$ 123.328,91	R\$ 999,8
BTSA/62000986/1147	BTSA	PQ. DAS LARANJEIRAS	GOIÂNIA	GO	373,70	1.265,00	R\$ 162.353,45	R\$ 3.295,89	R\$ 997,3
BTSA/41003411/14	BTSA	DISTRITO INDUSTRIAL	MARINGÁ	PR	321,03	2.500,00	R\$ 191.273,80	R\$ 143.274,65	R\$ 995,7
BTSA/41003295/1288	BTSA	BOM RETIRO	CURITIBA	PR	170,20	150,00	R\$ 182.908,35	R\$ 21.871,28	R\$ 995,2
BTSA/51004143/1	BTSA	IVOTI	IVOTI	RS	283,30	150,00	R\$ 71.259,38	R\$ 8.922,90	R\$ 994,6
BTSA/51004349/1	BTSA	SELBACH	SELBACH	RS	181,34	150,00	R\$ 265.079,52	R\$ 136.612,15	R\$ 993,8
BTSA/51004207/1	BTSA	NOVA PRATA	NOVA PRATA	RS	122,78	1.120,00	R\$ 291.626,26	R\$ 70.109,74	R\$ 993,6
BTSA/67002223/1	BTSA	ALVORADA	BONITO	MS	58,00	2.000,00	R\$ 298.105,45	R\$ 43.671,12	R\$ 992,3
BTSA/51004071/2	BTSA	ENTRE-IJUIS	ENTRE-IJUIS	RS	252,04	200,00	R\$ 308.934,61	R\$ 76.992,78	R\$ 992,3
BTSA/47004559/41	BTSA	IRIRIU	JOINVILLE	SC	324,06	0,00	R\$ 280.201,75	R\$ -	R\$ 991,4
BTSA/65002388/2	BTSA	CENTRO	PRIMAVERA DO LESTE	MT	228,88	1.592,00	R\$ 255.644,77	R\$ 82.847,78	R\$ 990,6
BTSA/41003270/4	BTSA	CASCVEL	CASCVEL	PR	225,74	450,00	R\$ 88.663,13	R\$ 20.836,35	R\$ 990,1
BTSA/63005472/1	BTSA	CENTRO	COLINAS DO TOCANTINS	TO	600,00	600,00	R\$ 338.803,14	R\$ 1.729,59	R\$ 986,5
BTSA/62000909/3	BTSA	CENTRO	ANICUNS	GO	175,37	581,31	R\$ 252.315,49	R\$ 48.775,06	R\$ 986,8
BTSA/41003537/2	BTSA	SANTO ANTONIO DO CAIUA	SANTO ANTÔNIO DO CAIÚÁ	PR	144,72	1.200,00	R\$ 367.132,75	R\$ 3.573,75	R\$ 986,1
BTSA/67002284/1	BTSA	JARDIM ALVORADA	TRÊS LAGOAS	MS	122,78	400,00	R\$ 256.761,55	R\$ 97.697,12	R\$ 985,4
BTSA/62000903/1	BTSA	ALVORADA DO NORTE	ALVORADA DO NORTE	GO	290,59	290,59	R\$ 367.234,73	R\$ 49.627,86	R\$ 984,3
BTSA/51004272/1	BTSA	RODEIO BONITO	RODEIO BONITO	RS	63,00	150,00	R\$ 331.703,35	R\$ 5,73	R\$ 982,1
BTSA/67002230/1	BTSA	CENTRO	CHAPADÃO DO SUL	MS	105,16	9.000,00	R\$ 236.111,88	R\$ 63.860,68	R\$ 981,7
BTSA/69003907/1	BTSA	CENTRO	URUPÁ	RO	1.600,00	1.600,00	R\$ 141.687,01	R\$ 58.523,10	R\$ 978,8
BTSA/41003331/2	BTSA	GUAIARAÇA	GUAIARAÇA	PR	144,72	290,00	R\$ 359.454,92	R\$ 5.755,47	R\$ 976,8
BTSA/61000813/624	BTSA	PLANALTINA	BRASÍLIA	DF	59,47	916,81	R\$ 265.415,78	R\$ 93.505,63	R\$ 973,4
BTSA/62000893/2	BTSA	CENTRO	ABADIÂNIA	GO	127,96	4.340,00	R\$ 420.861,80	R\$ 198.355,63	R\$ 968,6

Chave	Empresa	Bairro	Cidade	UF	Area Construida Total	Area Terreno Total	Valor de aquisição	Valor residual	Avaliação Final
BTSA/51004343/1	BTSA	SAPIRANGA	SAPIRANGA	RS	742,00	150,00	R\$ 340.829,80	R\$ 105.105,90	R\$ 964.5
BTSA/62001019/5	BTSA	JATAI	JATAI	GO	500,00	10.000,00	R\$ 393.664,14	R\$ 141.819,97	R\$ 963.8
BTSA/69003890/1	BTSA	CENTRO	NOVO HORIZONTE DO OESTE	RO	300,00	300,00	R\$ 280.314,52	R\$ 34.130,35	R\$ 959.4
BTSA/63005569/1	BTSA	CENTRO	TOCANTINÓPOLIS	TO	600,00	600,00	R\$ 221.924,84	R\$ 6.449,25	R\$ 959.1
BTSA/51004363/1	BTSA	TAPEJARA	TAPEJARA	RS	37,48	1.200,00	R\$ 323.626,69	R\$ 286,74	R\$ 958.7
BTSA/63005484/1	BTSA	ESPERANTINA	ESPERANTINA	TO	100,00	1.200,00	R\$ 207.090,58	R\$ 26.327,20	R\$ 956.1
BTSA/41003528/1	BTSA	SANTA IZABEL DO OESTE	SANTA IZABEL DO OESTE	PR	272,02	150,00	R\$ 237.901,17	R\$ 85.565,07	R\$ 952.6
BTSA/51004387/2	BTSA	TRIUNFO	TRIUNFO	RS	145,00	1.154,99	R\$ 286.142,42	R\$ 73.356,99	R\$ 952.6
BTSA/41003253/1	BTSA	CAMBE	CAMBE	PR	418,63	544,00	R\$ 98.729,91	R\$ 8.509,67	R\$ 952.4
BTSA/62001017/1	BTSA	PALMEUNA	JANDAIA	GO	71,95	949,50	R\$ 161.032,99	R\$ 27.542,64	R\$ 949.5
BTSA/47004665/1	BTSA	CENTRO	SÃO JOÃO DO ITAPERIÚ	SC	20,23	312,00	R\$ 167.773,71	R\$ 37.911,88	R\$ 948.5
BTSA/69003905/1	BTSA	CENTRO	TEIXEIRÓPOLIS	RO	800,00	0,00	R\$ 180.129,38	R\$ 39.379,40	R\$ 947.7
BTSA/51004122/1	BTSA	IBIACA	IBIACA	RS	61,60	150,00	R\$ 319.576,58	R\$ 11.110,11	R\$ 947.3
BTSA/65002352/4	BTSA	CENTRO	MIRASSOL D'OESTE	MT	126,97	462,00	R\$ 326.246,59	R\$ 8.017,57	R\$ 947.2
BTSA/51004264/2	BTSA	REDENTORA	REDENTORA	RS	61,60	150,00	R\$ 318.638,81	R\$ 42.877,89	R\$ 945.3
BTSA/65002323/315	BTSA	JARDIM DAS AMERICAS	CUIABA	MT	230,05	0,00	R\$ 295.129,49	R\$ 88.404,23	R\$ 944.3
BTSA/41003452/4	BTSA	PALOTINA	PALOTINA	PR	284,59	1.730,82	R\$ 268.362,05	R\$ 35.262,96	R\$ 944.3
BTSA/41003262/5	BTSA	CAMPO MOURAO	CAMPO MOURÃO	PR	279,67	1.925,00	R\$ 270.346,49	R\$ 33.700,81	R\$ 943.5
BTSA/65002407/1	BTSA	CENTRO	SÃO JOSÉ DO RIO CLARO	MT	69,10	3.300,00	R\$ 271.759,67	R\$ 102.940,42	R\$ 941.2
BTSA/41003450/3	BTSA	PALMEIRA	PALMEIRA	PR	178,03	943,20	R\$ 281.461,12	R\$ 46.662,10	R\$ 940.8
BTSA/47004680/1	BTSA	CENTRO	SEARA	SC	81,26	1.512,00	R\$ 174.841,46	R\$ 16.336,25	R\$ 940.0
BTSA/67002227/107	BTSA	NOVA CAMPO GRANDE	CAMPO GRANDE	MS	122,78	617,60	R\$ 265.497,37	R\$ 103.070,04	R\$ 938.1
BTSA/51004297/1	BTSA	SANTIAGO	SANTIAGO	RS	911,37	150,00	R\$ 268.520,28	R\$ 28.118,96	R\$ 938.0
BTSA/51004268/3	BTSA	CIDADE NOVA	RIO GRANDE	RS	181,33	400,00	R\$ 2.031.434,24	R\$ 237.547,55	R\$ 937.2
BTSA/41003240/4	BTSA	MORRO BOA VISTA	BOA VISTA DA APARECIDA	PR	151,74	2.000,00	R\$ 227.091,15	R\$ 27.935,60	R\$ 936.4
BTSA/51004277/1	BTSA	ROQUE GONZALES	ROQUE GONZALES	RS	61,20	150,00	R\$ 315.870,01	R\$ 13.288,28	R\$ 936.4
BTSA/51004296/3	BTSA	ROSEIRA	SANTANA DO LIVRAMENTO	RS	181,34	1.711,19	R\$ 306.412,91	R\$ 120.194,20	R\$ 936.3
BTSA/51004169/2	BTSA	MARAU	MARAU	RS	350,11	1.000,00	R\$ 281.398,88	R\$ 54.561,61	R\$ 934.4
BTSA/51004403/2	BTSA	VANINI	VANINI	RS	42,40	150,00	R\$ 312.224,14	R\$ 56.310,49	R\$ 933.8
BTSA/51004330/1	BTSA	SÃO NICOLAU	SÃO NICOLAU	RS	61,60	150,00	R\$ 314.892,27	R\$ 41.493,56	R\$ 932.5
BTSA/41003428/1	BTSA	CASCVEL	CASCVEL	PR	144,72	450,00	R\$ 387.354,80	R\$ 4.344,48	R\$ 932.5
BTSA/41003514/1	BTSA	RONCADOR	RONCADOR	PR	198,00	1.750,00	R\$ 254.908,64	R\$ 41.607,63	R\$ 930.8
BTSA/61000813/602	BTSA	LAGO SUL	BRASÍLIA	DF	760,36	1.650,00	R\$ 480.153,14	R\$ 158.232,55	R\$ 929.5
BTSA/65002383/1	BTSA	CENTRO	PORTO ALEGRE DO NORTE	MT	126,00	8.100,00	R\$ 208.400,92	R\$ 77.512,14	R\$ 927.3
BTSA/41003590/2	BTSA	MORRO DO SOFRIMENTO	UNIÃO DA VITÓRIA	PR	103,62	3.580,00	R\$ 200.242,17	R\$ 86.730,69	R\$ 926.5
BTSA/67002259/1	BTSA	CENTRO	MUNDO NOVO	MS	144,73	1.100,00	R\$ 294.610,41	R\$ 155,54	R\$ 925.8
BTSA/51004176/1	BTSA	MATO LEITAO	MATO LEITÃO	RS	47,36	150,00	R\$ 302.433,05	R\$ 16.098,00	R\$ 925.3
BTSA/63005455/1	BTSA	POVOADO DE NOVA BANDEIRANTE	ARAPOEMA	TO	120,75	670,60	R\$ 161.596,54	R\$ 48.282,94	R\$ 923.6
BTSA/67002254/1	BTSA	CENTRO	JUTI	MS	36,58	1.390,00	R\$ 244.650,03	R\$ 62.106,42	R\$ 923.5
BTSA/62000950/8	BTSA	CATALAO	CATALÃO	GO	103,00	2.430,00	R\$ 120.639,12	R\$ 99.349,86	R\$ 922.5
BTSA/47004510/892	BTSA	JURERE	FLORIANÓPOLIS	SC	93,50	450,00	R\$ 198.134,42	R\$ 35.605,57	R\$ 922.4
BTSA/51004421/1	BTSA	XANGRI-LA	XANGRI-LÁ	RS	88,78	290,00	R\$ 258.779,83	R\$ 50.522,99	R\$ 922.2
BTSA/65002319/1	BTSA	CENTRO	COMODORO	MT	75,57	2.500,00	R\$ 132.373,79	R\$ 91.139,87	R\$ 918.5
BTSA/41003373/2	BTSA	LONDOIA	CURITIBA	PR	225,74	1.173,00	R\$ 523.751,79	R\$ 226.175,81	R\$ 918.3
BTSA/62001063/4	BTSA	PADRE BERNARDO	PADRE BERNARDO	GO	1.365,00	0,00	R\$ 387.116,68	R\$ 33.934,04	R\$ 918.2
BTSA/47004666/3	BTSA	CENTRO	SÃO JOÃO DO OESTE	SC	34,16	445,89	R\$ 166.648,98	R\$ 80.393,19	R\$ 917.5
BTSA/51004292/2	BTSA	CRUZEIRO	SANTA ROSA	RS	181,34	1.458,00	R\$ 274.989,85	R\$ 118.348,70	R\$ 915.5
BTSA/41003411/4	BTSA	MARINGA	MARINGÁ	PR	242,79	819,50	R\$ 143.056,66	R\$ 8.032,31	R\$ 912.8
BTSA/68000028/1	BTSA	CENTRO	SENA MADUREIRA	AC	188,00	2.500,00	R\$ 354.896,91	R\$ 11.130,68	R\$ 911.8
BTSA/47004619/1	BTSA	CENTRO	PLANALTO ALEGRE	SC	20,23	150,00	R\$ 193.935,02	R\$ 53.697,50	R\$ 911.5
BTSA/65002416/5	BTSA	JARDIM TANGARA II	TANGARÁ DA SERRA	MT	122,78	450,00	R\$ 298.241,11	R\$ 145.837,80	R\$ 906.6
BTSA/41003332/1	BTSA	GUAMIRANGA	GUAMIRANGA	PR	260,83	2.000,00	R\$ 260.453,00	R\$ 58.030,35	R\$ 906.2

Chave	Empresa	Bairro	Cidade	UF	Area Construída Total	Area Terreno Total	Valor de aquisição	Valor residual	Avaliação Final
BTSA/65002391/1	BTSA	CENTRO	RIBEIRÃO CASCALHEIRA	MT	58,80	1.522,27	R\$ 112.945,88	R\$ 36.177,09	R\$ 901.5
BTSA/41003520/1	BTSA	SALTO DO LONTRA	SALTO DO LONTRA	PR	124,41	290,00	R\$ 142.284,64	R\$ 57.299,96	R\$ 901.5
BTSA/41003552/7	BTSA	JARDIM INDEPENDENCIA	SÃO JOSÉ DOS PINHAIS	PR	373,71	1.500,00	R\$ 156.307,26	R\$ 40.128,66	R\$ 900.5
BTSA/51004409/12	BTSA	VILA AUGUSTA	VIAMÃO	RS	181,34	150,00	R\$ 280.848,83	R\$ 84.886,39	R\$ 900.0
BTSA/62000986/177	BTSA	VILA FINSOCIAL	GOIÂNIA	GO	225,74	600,00	R\$ 284.111,74	R\$ 83.181,29	R\$ 899.5
BTSA/62001065/1	BTSA	PALMEIRAS DE GOIÁS	PALMEIRAS DE GOIÁS	GO	174,40	914,81	R\$ 310.694,76	R\$ 25.545,68	R\$ 898.2
BTSA/69003882/3	BTSA	CENTRO	JI-PARANÁ	RO	600,00	600,00	R\$ 288.517,36	R\$ 76.409,95	R\$ 895.5
BTSA/62000986/168	BTSA	VILA SANTA HELENA	GOIÂNIA	GO	141,00	452,00	R\$ 295.869,08	R\$ 112.289,13	R\$ 893.2
BTSA/69003895/73	BTSA	CENTRO	PORTO VELHO	RO	150,00	0,00	R\$ 178.477,81	R\$ 31.869,19	R\$ 890.2
BTSA/51004357/1	BTSA	SEVERIANO DE ALMEIDA	SEVERIANO DE ALMEIDA	RS	61,60	150,00	R\$ 292.553,03	R\$ 49.474,84	R\$ 889.6
BTSA/41003400/1	BTSA	MANDAGUARI	MANDAGUARI	PR	147,90	1.781,25	R\$ 98.438,62	R\$ 57.376,33	R\$ 886.8
BTSA/69003897/1	BTSA	CENTRO	PRIMAVERA DE RONDÔNIA	RO	51,84	0,00	R\$ 228.767,62	R\$ 51.526,23	R\$ 881.0
BTSA/51004380/1	BTSA	VILA FERNANDO FERRARI	TRÊS CACHOEIRAS	RS	45,05	150,00	R\$ 296.702,51	R\$ 5.434,71	R\$ 880.7
BTSA/51004411/1	BTSA	VITOR GRAEFF	VICTOR GRAEFF	RS	61,60	150,00	R\$ 295.846,73	R\$ 17.311,29	R\$ 880.3
BTSA/51003946/1	BTSA	ARROIO DO MEIO	ARROIO DO MEIO	RS	79,39	150,00	R\$ 240.381,04	R\$ 90.522,51	R\$ 879.7
BTSA/41003551/2	BTSA	SÃO JOSÉ DAS PALMEIRAS	SÃO JOSÉ DAS PALMEIRAS	PR	242,95	1.728,00	R\$ 249.087,08	R\$ 31.860,67	R\$ 879.6
BTSA/67002279/1	BTSA	CENTRO	SIDROLÂNDIA	MS	18,24	400,00	R\$ 277.517,78	R\$ 22.990,60	R\$ 877.6
BTSA/41003414/2	BTSA	PERSEVERANCA	MARMELEIRO	PR	279,69	2.500,00	R\$ 248.869,49	R\$ 32.194,78	R\$ 876.5
BTSA/61000813/601	BTSA	LAGO SUL	BRASÍLIA	DF	433,37	2.000,00	R\$ 533.777,18	R\$ 39.363,17	R\$ 871.5
BTSA/63005523/6	BTSA	CENTRO	PALMAS	TO	340,00	340,00	R\$ 164.755,34	R\$ 112.150,71	R\$ 871.4
BTSA/69003874/2	BTSA	CENTRO	CORUMBIARA	RO	337,50	0,00	R\$ 191.457,87	R\$ 8.546,66	R\$ 870.5
BTSA/62000985/1	BTSA	GOIANESIA	GOIANÉSIA	GO	293,24	1.860,00	R\$ 289.852,29	R\$ 11.764,45	R\$ 868.5
BTSA/51003928/1	BTSA	AGUDO	AGUDO	RS	84,15	290,00	R\$ 470.234,58	R\$ 148.648,06	R\$ 866.2
BTSA/51004323/3	BTSA	SCHARLAU	SÃO LEOPOLDO	RS	384,07	1.359,07	R\$ 502.818,59	R\$ 130.244,84	R\$ 866.1
BTSA/67002260/1	BTSA	CENTRO	NAVIRAÍ	MS	381,38	1.242,24	R\$ 271.956,74	R\$ 90.008,10	R\$ 865.6
BTSA/62000907/6	BTSA	JARDIM CALIXTO	ANÁPOLIS	GO	142,50	437,50	R\$ 271.412,52	R\$ 81.811,46	R\$ 864.4
BTSA/62000986/178	BTSA	JD. BRASIL	GOIÂNIA	GO	217,00	533,00	R\$ 143.143,40	R\$ 16.481,29	R\$ 864.0
BTSA/41003209/1	BTSA	ALTONIA	ALTÔNIA	PR	146,08	3.896,00	R\$ 284.085,06	R\$ 63.406,62	R\$ 863.4
BTSA/62000986/182	BTSA	NOVA SUIÇA	GOIÂNIA	GO	212,00	414,70	R\$ 341.526,03	R\$ 103.748,00	R\$ 862.8
BTSA/41003555/10	BTSA	SÃO MIGUEL DO IGUAÇU	SÃO MIGUEL DO IGUAÇU	PR	251,76	99.284,00	R\$ 198.694,48	R\$ 26.636,35	R\$ 861.5
BTSA/41003327/1	BTSA	JARACATIA	GOIOERÊ	PR	246,84	150,00	R\$ 241.757,72	R\$ 34.362,66	R\$ 861.4
BTSA/62000986/173	BTSA	ST. BELA VISTA	GOIÂNIA	GO	213,00	420,00	R\$ 226.139,22	R\$ 57.479,66	R\$ 859.4
BTSA/51004250/1568	BTSA	LAMI	PORTO ALEGRE	RS	235,71	600,00	R\$ 356.178,24	R\$ 72.451,22	R\$ 857.5
BTSA/47004510/898	BTSA	RIBEIRAO DA ILHA	FLORIANÓPOLIS	SC	25,00	275,00	R\$ 236.123,39	R\$ 101.838,55	R\$ 856.0
BTSA/69003869/3	BTSA	CENTRO	CANDEIAS DO JAMARI	RO	98,82	0,00	R\$ 188.122,71	R\$ 17.104,21	R\$ 855.8
BTSA/41003321/4	BTSA	FOZ DO IGUAÇU	FOZ DO IGUAÇU	PR	100,95	1.000,00	R\$ 230.621,67	R\$ 107.311,37	R\$ 854.4
BTSA/62000910/3	BTSA	BAIRRO HILDA	APARECIDA DE GOIÂNIA	GO	360,00	360,00	R\$ 75.945,17	R\$ 22.511,12	R\$ 854.4
BTSA/69003891/2	BTSA	CENTRO	OURO PRETO DO OESTE	RO	290,00	0,00	R\$ 221.289,17	R\$ 46.180,26	R\$ 852.2
BTSA/41003373/5	BTSA	JANDAIA DO SUL	JANDAIA DO SUL	PR	360,00	1.481,00	R\$ 215.529,69	R\$ 70.025,04	R\$ 851.4
BTSA/65002397/1	BTSA	SALTO DO CEU	SALTO DO CÉU	MT	58,80	4.185,00	R\$ 137.783,13	R\$ 131.937,27	R\$ 847.7
BTSA/41003295/1272	BTSA	ARROIO CERCADO	CURITIBA	PR	295,85	150,00	R\$ 425.209,50	R\$ 43.263,27	R\$ 847.3
BTSA/41003412/2	BTSA	JURANDA	JURANDA	PR	224,59	1.575,00	R\$ 227.620,28	R\$ 58.665,88	R\$ 846.6
BTSA/41003582/1	BTSA	TOMAZINA	TOMAZINA	PR	200,83	5.674,69	R\$ 243.987,12	R\$ 44.972,87	R\$ 845.8
BTSA/51003974/2	BTSA	BOM JESUS	BOM JESUS	RS	37,48	1.439,00	R\$ 257.008,49	R\$ 53.722,27	R\$ 845.7
BTSA/47004449/2	BTSA	LOT MARIA LUIZA	BALNEÁRIO CAMBORIÚ	SC	82,78	270,00	R\$ 221.293,70	R\$ 77.187,72	R\$ 844.8
BTSA/51003984/3	BTSA	CACAPAVA DO SUL	CAÇAPAVA DO SUL	RS	547,00	524,88	R\$ 256.872,61	R\$ 44.273,78	R\$ 843.2
BTSA/47004521/1	BTSA	CENTRO	GRAVATAL	SC	105,04	590,00	R\$ 201.342,98	R\$ 35.338,74	R\$ 843.1
BTSA/62000907/9	BTSA	BAIRRO JK NOVA CAPITAL	ANÁPOLIS	GO	241,68	384,00	R\$ 179.740,03	R\$ 40.768,37	R\$ 840.3
BTSA/65002291/2	BTSA	CENTRO	ALTO GARÇAS	MT	125,48	1.120,00	R\$ 184.086,70	R\$ 64.507,21	R\$ 837.8
BTSA/65002423/3	BTSA	JARDIM GLORIA	VÁRZEA GRANDE	MT	126,96	576,00	R\$ 169.752,78	R\$ 43.452,78	R\$ 836.4
BTSA/69003895/66	BTSA	UNIAO DA VITORIA	PORTO VELHO	RO	617,88	617,89	R\$ 336.756,21	R\$ 84.014,06	R\$ 835.5
BTSA/69003860/2	BTSA	CENTRO	ALTO ALEGRE DOS PARECIS	RO	50,60	450,00	R\$ 348.895,58	R\$ 126.978,58	R\$ 835.5
BTSA/47004648/2	BTSA	CENTRO	SANGÃO	SC	20,23	150,00	R\$ 221.873,82	R\$ 32.637,10	R\$ 830.1

Chave	Empresa	Bairro	Cidade	UF	Area Construída Total	Area Terreno Total	Valor de aquisição	Valor residual	Avaliação Final
BTSA/47004679/2	BTSA	CENTRO	SCHROEDER	SC	25,00	700,00	R\$ 167.293,78	R\$ 75.916,39	R\$ 826.8
BTSA/51004050/1	BTSA	CRUZ ALTA	CRUZ ALTA	RS	1.095,01	200,00	R\$ 255.124,87	R\$ 19.718,20	R\$ 824.0
BTSA/68000022/1	BTSA	CENTRO	PLACIDA DE CASTRO	AC	500,01	10.000,00	R\$ 268.849,62	R\$ 22.539,51	R\$ 823.5
BTSA/62000896/1	BTSA	AGUA FRIA DE GOIAS	ÁGUA FRIA DE GOIÁS	GO	158,51	2.000,00	R\$ 315.573,92	R\$ 58.131,61	R\$ 821.8
BTSA/41003547/2	BTSA	SAO JORGE DO IVAI	SÃO JORGE DO IVAÍ	PR	106,32	290,00	R\$ 127.294,24	R\$ 30.042,22	R\$ 821.6
BTSA/67002258/1	BTSA	CENTRO	MIRANDA	MS	0,00	0,00	R\$ 331.610,41	R\$ 2.151,14	R\$ 821.2
BTSA/51004053/1	BTSA	DAVID CANABARRO	DAVID CANABARRO	RS	61,60	200,00	R\$ 277.087,55	R\$ 36.513,60	R\$ 820.4
BTSA/41003270/11	BTSA	CASCATEL	CASCATEL	PR	250,68	487,50	R\$ 320.045,04	R\$ 85.761,58	R\$ 819.3
BTSA/41003341/1	BTSA	IBAITI	IBAITI	PR	264,97	975,00	R\$ 118.077,05	R\$ 47.881,71	R\$ 818.8
BTSA/68000017/1	BTSA	CENTRO	FEIJÓ	AC	186,70	3.733,92	R\$ 194.386,95	R\$ 23.424,71	R\$ 818.1
BTSA/51004004/2	BTSA	CERRO DOS BORGES	CANGUÇU	RS	55,44	1.250,00	R\$ 218.344,49	R\$ 94.962,95	R\$ 817.2
BTSA/63005446/6	BTSA	SAO JOAO	ARAGUAÍNA	TO	120,90	420,50	R\$ 171.934,42	R\$ 33.954,70	R\$ 816.4
BTSA/47004594/2	BTSA	CENTRO	NOVA TRENTO	SC	124,00	540,00	R\$ 136.731,29	R\$ 80.067,46	R\$ 816.3
BTSA/41003511/1	BTSA	RIO BRANCO DO SUL	RIO BRANCO DO SUL	PR	153,54	940,00	R\$ 271.059,21	R\$ 11.517,65	R\$ 815.2
BTSA/65002297/1	BTSA	CENTRO	ARAPUTANGA	MT	58,80	1.575,00	R\$ 184.168,36	R\$ 102.748,78	R\$ 812.6
BTSA/51004354/1	BTSA	SERTAO	SERTÃO	RS	85,53	290,00	R\$ 228.748,28	R\$ 83.632,04	R\$ 810.5
BTSA/62001086/5	BTSA	RIALMA	RIALMA	GO	150,00	150,00	R\$ 593.267,17	R\$ 171.374,48	R\$ 810.5
BTSA/41003457/1	BTSA	PARANAVAL	PARANAVAL	PR	100,95	1.000,00	R\$ 201.588,12	R\$ 65.307,61	R\$ 810.8
BTSA/47004483/1	BTSA	CENTRO	CAPIVARI DE BAIXO	SC	122,77	715,26	R\$ 164.188,87	R\$ 37.740,50	R\$ 808.9
BTSA/47004591/2	BTSA	CENTRO	NAVEGANTES	SC	166,89	325,00	R\$ 128.167,94	R\$ 17.764,74	R\$ 805.0
BTSA/67002232/1	BTSA	CENTRO	CORONEL SAPUCAIA	MS	13,45	2.000,00	R\$ 165.320,65	R\$ 25.473,99	R\$ 804.4
BTSA/41003453/1	BTSA	PARAISO DO NORTE	PARAÍSO DO NORTE	PR	144,72	1.201,30	R\$ 478.223,06	R\$ 5.350,27	R\$ 804.0
BTSA/47004510/896	BTSA	LAGOA DA CONCEICAO	FLORIANÓPOLIS	SC	201,47	0,00	R\$ 221.080,75	R\$ 44.634,47	R\$ 802.7
BTSA/41003295/1287	BTSA	JARDIM DAS AMERICAS	CURITIBA	PR	225,74	1.188,00	R\$ 654.022,64	R\$ 329.943,14	R\$ 802.6
BTSA/41003257/1	BTSA	CENTRO	CAMPINA GRANDE DO SUL	PR	232,91	1.200,00	R\$ 173.467,58	R\$ 15.118,51	R\$ 801.8
BTSA/51004077/1	BTSA	ESMERALDA	ESMERALDA	RS	61,60	150,00	R\$ 269.869,42	R\$ 36.309,60	R\$ 800.6
BTSA/51004250/1576	BTSA	CIDADE BAIXA	PORTO ALEGRE	RS	181,34	478,00	R\$ 449.560,61	R\$ 314.381,70	R\$ 798.8
BTSA/67002227/106	BTSA	SANTA FE	CAMPO GRANDE	MS	166,40	720,00	R\$ 285.354,23	R\$ 47.894,70	R\$ 797.5
BTSA/47004579/1	BTSA	CENTRO	MARAVILHA	SC	127,70	1.040,00	R\$ 138.466,53	R\$ 76.247,40	R\$ 795.7
BTSA/41003289/1	BTSA	CORUMBATAI DO SUL	CORUMBATAÍ DO SUL	PR	0,00	3.600,00	R\$ 1.231.973,51	R\$ 1.231.273,51	R\$ 793.5
BTSA/41003451/1	BTSA	PALMITAL	PALMITAL	PR	106,32	1.200,00	R\$ 154.428,18	R\$ 63.902,48	R\$ 793.7
BTSA/41003255/1	BTSA	CAMPINA DA LAGOA	CAMPINA DA LAGOA	PR	111,88	840,00	R\$ 293.688,47	R\$ 17.331,00	R\$ 792.7
BTSA/41003295/1268	BTSA	GUABIROTUBA	CURITIBA	PR	225,74	879,00	R\$ 395.995,81	R\$ 181.904,61	R\$ 791.7
BTSA/69003887/1	BTSA	CENTRO	NOVA BRASILÂNDIA D'OESTE	PR	100,00	0,00	R\$ 232.956,58	R\$ 14.522,50	R\$ 791.0
BTSA/41003536/1	BTSA	SANTO ANTONIO DA PLATINA	SANTO ANTÔNIO DA PLATINA	PR	152,37	3.600,00	R\$ 276.317,21	R\$ 17.284,03	R\$ 790.5
BTSA/65002413/1	BTSA	CENTRO	SINOP	MT	122,78	1.120,00	R\$ 229.922,21	R\$ 82.799,55	R\$ 788.5
BTSA/51003965/1	BTSA	BARRACAO	BARRAÇÃO	RS	84,15	290,00	R\$ 262.609,95	R\$ 8.070,51	R\$ 781.2
BTSA/63005446/8	BTSA	SONHOS DOURADOS	ARAGUAÍNA	TO	1.680,00	1.680,00	R\$ 206.464,51	R\$ 59.909,10	R\$ 779.5
BTSA/41003467/6	BTSA	ALPHAVILLE	PINHAI	PR	112,78	0,00	R\$ 511.966,44	R\$ 118.498,69	R\$ 779.0
BTSA/67002227/101	BTSA	VILA CINAMOMO	CAMPO GRANDE	MS	348,01	1.440,00	R\$ 547.054,29	R\$ 64.127,97	R\$ 778.5
BTSA/41003279/1	BTSA	CLEVELANDIA	CLEVELÂNDIA	PR	144,72	836,00	R\$ 309.638,93	R\$ 7.008,00	R\$ 778.4
BTSA/51004298/4	BTSA	PIPIPI	SANTO ÂNGELO	RS	104,00	500,00	R\$ 251.862,56	R\$ 84.093,01	R\$ 777.8
BTSA/67002211/1	BTSA	VILA NOVA	ANASTÁCIO	MS	122,79	660,00	R\$ 230.425,89	R\$ 75.181,82	R\$ 775.6
BTSA/69003904/1	BTSA	CENTRO	SERINGUEIRAS	RO	150,00	0,00	R\$ 132.288,67	R\$ 15.127,99	R\$ 775.0
BTSA/41003414/1	BTSA	MARMELEIRO	MARMELEIRO	PR	144,72	800,00	R\$ 307.090,17	R\$ 39.648,25	R\$ 774.5
BTSA/51003945/1	BTSA	ARATIBA	ARATIBA	RS	37,48	1.600,00	R\$ 261.422,44	R\$ 14.402,40	R\$ 774.0
BTSA/51004250/1570	BTSA	TRISTEZA	PORTO ALEGRE	RS	181,34	427,00	R\$ 307.745,57	R\$ 158.750,15	R\$ 772.5
BTSA/47004538/1	BTSA	CENTRO	IPIRA	SC	100,95	360,00	R\$ 241.294,68	R\$ 80.584,15	R\$ 771.5
BTSA/67002263/2	BTSA	CENTRO	NOVA ANDRADINA	MS	199,88	800,00	R\$ 269.858,74	R\$ 67.816,01	R\$ 770.5
BTSA/41003312/1	BTSA	FENIX	FÊNIX	PR	144,72	1.200,00	R\$ 389.178,38	R\$ 20.797,80	R\$ 770.4
BTSA/47004624/4	BTSA	CENTRO	PORTO BELO	SC	177,83	378,40	R\$ 191.419,50	R\$ 43.706,97	R\$ 770.0
BTSA/47004611/1	BTSA	CENTRO	PAULO LOPES	SC	25,00	1.050,00	R\$ 237.507,25	R\$ 93.810,26	R\$ 768.7
BTSA/51004306/1	BTSA	SAO BORJA	SÃO BORJA	RS	878,02	150,00	R\$ 277.927,97	R\$ 24.584,72	R\$ 768.0

Chave	Empresa	Bairro	Cidade	UF	Area Construída Total	Area Terreno Total	Valor de aquisição	Valor residual	Avaliação Final
BTSA/65002369/1	BTSA	CENTRO	NOVA XAVANTINA	MT	201,70	64,00	R\$ 130.150,47	R\$ 17.787,82	R\$ 764,4
BTSA/41003271/9	BTSA	CASTRO	CASTRO	PR	458,54	734,80	R\$ 196.870,96	R\$ 15.369,30	R\$ 764,1
BTSA/67002227/98	BTSA	JD. SAO LOURENCO	CAMPO GRANDE	MS	205,09	720,00	R\$ 480.822,25	R\$ 43.336,24	R\$ 763,1
BTSA/41003452/5	BTSA	PALOTINA	PALOTINA	PR	358,91	1.400,00	R\$ 348.356,25	R\$ 8.796,46	R\$ 762,5
BTSA/47004669/6	BTSA	KOBRASSOL	SÃO JOSÉ	SC	178,66	364,00	R\$ 649.477,28	R\$ 156.761,13	R\$ 761,5
BTSA/47004487/1	BTSA	CENTRO	CERRO NEGRO	SC	20,23	0,00	R\$ 111.065,92	R\$ 24.371,60	R\$ 760,7
BTSA/67002226/3	BTSA	CENTRO	CAMAPUÁ	MS	289,99	290,00	R\$ 436.339,43	R\$ 155.988,90	R\$ 760,5
BTSA/47004465/2	BTSA	CANTO GRANDE	BOMBINHAS	SC	100,95	650,00	R\$ 119.021,12	R\$ 42.895,15	R\$ 759,5
BTSA/41003218/6	BTSA	APUCARANA	APUCARANA	PR	142,50	625,00	R\$ 223.069,44	R\$ 79.010,74	R\$ 758,2
BTSA/41003393/2	BTSA	LONDRINA	LONDRINA	PR	236,40	706,50	R\$ 197.362,61	R\$ 152.730,75	R\$ 757,6
BTSA/63005553/1	BTSA	CENTRO	SANTA ROSA DO TOCANTINS	TO	25,62	1.200,00	R\$ 109.036,91	R\$ 34.084,98	R\$ 757,4
BTSA/41003527/2	BTSA	LAPA	LAPA	PR	126,61	290,00	R\$ 300.331,18	R\$ 27.205,55	R\$ 757,1
BTSA/69003902/1	BTSA	CENTRO	SÃO FRANCISCO DO GUAPORÉ	RO	120,00	0,00	R\$ 277.174,96	R\$ 102.251,09	R\$ 756,5
BTSA/41003295/1286	BTSA	CIDADE INDUSTRIAL	CURITIBA	PR	252,50	704,00	R\$ 181.566,37	R\$ 30.996,43	R\$ 755,1
BTSA/62001111/2	BTSA	SAO MIGUEL DO ARAGUAIA	SÃO MIGUEL DO ARAGUAIA	GO	175,36	787,50	R\$ 230.835,67	R\$ 5.381,98	R\$ 754,6
BTSA/47004638/3	BTSA	CENTRO	RIO DOS CEDROS	SC	9,63	0,00	R\$ 119.287,95	R\$ 19.289,91	R\$ 754,0
BTSA/51004107/3	BTSA	GRAMADO	GRAMADO	RS	72,00	0,00	R\$ 252.190,65	R\$ 29.095,28	R\$ 753,7
BTSA/41003277/6	BTSA	CIANORTE	CIANORTE	PR	122,78	545,60	R\$ 214.167,82	R\$ 83.953,46	R\$ 751,5
BTSA/65002315/1	BTSA	CENTRO	CLÁUDIA	MT	58,79	0,00	R\$ 229.682,71	R\$ 78.949,83	R\$ 750,5
BTSA/67002284/5	BTSA	RURAL	TRÊS LAGOAS	MS	150,00	150,00	R\$ 202.508,13	R\$ 11.339,90	R\$ 747,8
BTSA/69003862/5	BTSA	CENTRO	ALVORADA D'OESTE	RO	120,00	0,00	R\$ 238.090,78	R\$ 12.139,13	R\$ 747,5
BTSA/47004457/2	BTSA	CENTRO	BENEDITO NOVO	SC	161,46	478,59	R\$ 235.075,66	R\$ 52.106,18	R\$ 747,2
BTSA/69003881/3	BTSA	CENTRO	JARU	RO	615,00	0,00	R\$ 193.978,98	R\$ 41.328,03	R\$ 747,0
BTSA/65002377/1	BTSA	CENTRO	PEIXOTO DE AZEVEDO	MT	75,60	600,00	R\$ 312.075,10	R\$ 116.758,64	R\$ 746,2
BTSA/41003449/99	BTSA	PALMAS	PALMAS	PR	147,91	0,00	R\$ 209.641,58	R\$ 15.532,09	R\$ 745,8
BTSA/41003524/1	BTSA	COLONIA INTERVENTOR - IGUARACU	SANTA FÉ	PR	182,96	150,00	R\$ 217.840,57	R\$ 51.029,70	R\$ 744,8
BTSA/62001123/2	BTSA	TRES RANCHOS	TRÊS RANCHOS	GO	110,00	110,00	R\$ 170.520,92	R\$ 33.544,31	R\$ 742,6
BTSA/41003491/1	BTSA	QUATRO BARRAS	QUATRO BARRAS	PR	106,33	1.140,00	R\$ 262.648,04	R\$ 57.629,61	R\$ 742,2
BTSA/47004630/1	BTSA	CENTRO	PRESIDENTE NEREU	SC	24,99	264,00	R\$ 245.144,39	R\$ 53.960,51	R\$ 741,2
BTSA/51004203/1	BTSA	NOVA HARTZ	NOVA HARTZ	RS	63,90	150,00	R\$ 229.857,77	R\$ 127.849,91	R\$ 740,7
BTSA/51004409/16	BTSA	VILA ELSA	VIAMÃO	RS	185,63	360,00	R\$ 244.828,49	R\$ 74.893,26	R\$ 740,4
BTSA/51003962/2	BTSA	BARRA DO RIBEIRO	BARRA DO RIBEIRO	RS	435,62	150,00	R\$ 224.571,54	R\$ 8.541,50	R\$ 739,7
BTSA/67002260/2	BTSA	CENTRO	NAVIRAÍ	MS	122,78	8.100,00	R\$ 118.456,82	R\$ 67.956,69	R\$ 736,7
BTSA/47004676/1	BTSA	CENTRO	SÃO MIGUEL DO OESTE	SC	631,20	631,20	R\$ 155.115,31	R\$ 82.492,98	R\$ 734,5
BTSA/41003321/6	BTSA	FOZ DO IGUAÇU	FOZ DO IGUAÇU	PR	162,55	1.591,66	R\$ 1.134.321,66	R\$ 107.243,11	R\$ 733,6
BTSA/41003560/1	BTSA	SAO TOME	SÃO TOMÉ	PR	100,95	600,00	R\$ 232.051,68	R\$ 71.403,81	R\$ 732,1
BTSA/62000986/169	BTSA	JD. MARQUES DE ABREU	GOIÂNIA	GO	124,00	390,00	R\$ 98.968,59	R\$ 18.589,17	R\$ 732,0
BTSA/47004459/7	BTSA	BOM RETIRO	BLUMENAU	SC	150,00	360,00	R\$ 52.040,40	R\$ 20.106,52	R\$ 730,0
BTSA/47004596/1	BTSA	CENTRO	NOVO HORIZONTE	SC	20,23	300,00	R\$ 185.642,37	R\$ 55.511,33	R\$ 729,5
BTSA/62001089/9	BTSA	RIO VERDE	RIO VERDE	GO	174,96	404,00	R\$ 152.893,26	R\$ 25.755,57	R\$ 728,3
BTSA/51004088/1	BTSA	FAXINAL DO SOTURNO	FAXINAL DO SOTURNO	RS	84,15	454,50	R\$ 230.755,47	R\$ 25.374,69	R\$ 726,5
BTSA/68000012/1	BTSA	CENTRO	BRASILÉIA	AC	150,01	150,00	R\$ 193.509,51	R\$ 74.853,95	R\$ 726,8
BTSA/67002216/3	BTSA	DISTRITO DE CIPOLÂNDIA	AQUIDAUANA	MS	60,00	800,00	R\$ 164.922,67	R\$ 37.440,80	R\$ 725,5
BTSA/62001096/2	BTSA	CIRILANDIA	SANTA ISABEL	GO	69,56	600,00	R\$ 169.323,95	R\$ 27.910,83	R\$ 721,8
BTSA/65002305/2	BTSA	CAVALHADA	CÁCERES	MT	122,78	472,23	R\$ 254.162,17	R\$ 73.468,94	R\$ 720,8
BTSA/47004565/1	BTSA	CENTRO	LAJEADO GRANDE	SC	20,23	352,00	R\$ 153.928,03	R\$ 34.508,04	R\$ 720,0
BTSA/62001089/10	BTSA	VITORIA REGIA	RIO VERDE	GO	101,00	375,00	R\$ 150.477,26	R\$ 25.395,64	R\$ 720,0
BTSA/41003212/1	BTSA	AMPÈRE	AMPÈRE	PR	144,72	930,60	R\$ 273.290,47	R\$ 5.911,93	R\$ 719,5
BTSA/41003393/1	BTSA	LONDRINA	LONDRINA	PR	91,75	500,00	R\$ 181.464,09	R\$ 18.463,16	R\$ 718,4
BTSA/51004165/1	BTSA	MAMPITUBA	MAMPITUBA	RS	20,00	150,00	R\$ 245.312,12	R\$ 29.669,34	R\$ 717,4
BTSA/69003896/2	BTSA	CENTRO	PRESIDENTE MÉDICI	RO	290,00	0,00	R\$ 186.149,95	R\$ 22.150,18	R\$ 716,8
BTSA/62001006/1	BTSA	ITABERAÍ	ITABERAÍ	GO	120,93	264,00	R\$ 133.003,76	R\$ 28.152,24	R\$ 716,6

Chave	Empresa	Bairro	Cidade	UF	Area Construída Total	Area Terreno Total	Valor de aquisição	Valor residual	Avaliação Final
BTSA/41003404/1	BTSA	MANOEL RIBAS	MANOEL RIBAS	PR	106,32	1.200,00	R\$ 106.924,75	R\$ 20.380,70	R\$ 714,5
BTSA/63005458/1	BTSA	CENTRO	BERNARDO SAYAO	TO	55,92	1.187,50	R\$ 136.776,29	R\$ 40.961,57	R\$ 714,5
BTSA/41003219/4	BTSA	ARAPONGAS	ARAPONGAS	PR	142,51	648,00	R\$ 209.386,11	R\$ 74.178,59	R\$ 713,5
BTSA/47004595/1	BTSA	CENTRO	NOVA VENEZA	SC	17,57	375,00	R\$ 146.444,67	R\$ 54.056,54	R\$ 712,3
BTSA/41003490/1	BTSA	LAMENHA PEQUENA	CURITIBA	PR	225,74	900,00	R\$ 247.571,88	R\$ 111.475,57	R\$ 711,5
BTSA/47004568/1	BTSA	CENTRO	LEBON RÉGIS	SC	18,00	0,00	R\$ 227.808,18	R\$ 40.632,26	R\$ 711,4
BTSA/65002340/1	BTSA	CENTRO	JACIARA	MT	122,78	800,00	R\$ 313.464,95	R\$ 51.976,98	R\$ 711,2
BTSA/47004501/1	BTSA	CENTRO	DESCANSO	SC	34,15	0,00	R\$ 164.401,79	R\$ 13.582,65	R\$ 711,1
BTSA/51004236/18	BTSA	LARANJAL - CTMR	PELOTAS	RS	190,95	200,00	R\$ 205.584,46	R\$ 40.481,79	R\$ 710,5
BTSA/69003890/2	BTSA	CENTRO	NOVO HORIZONTE DO OESTE	RO	150,00	0,00	R\$ 184.508,29	R\$ 46.245,39	R\$ 710,5
BTSA/62001086/1	BTSA	RIALMA	RIALMA	GO	112,67	2.253,49	R\$ 180.295,31	R\$ 59.471,12	R\$ 710,4
BTSA/41003236/2	BTSA	DESCALVADO	BITURUNA	PR	151,74	2.500,00	R\$ 184.688,87	R\$ 32.155,12	R\$ 710,3
BTSA/41003224/2	BTSA	ARIRANHA DO IVAI	ARIRANHA DO IVAI	PR	32,35	600,00	R\$ 737.020,61	R\$ 379.486,81	R\$ 709,0
BTSA/47004548/7	BTSA	FAZENDA	ITAJAÍ	SC	100,95	521,36	R\$ 81.971,21	R\$ 48.553,07	R\$ 708,5
BTSA/47004531/3	BTSA	BALN. RINCAO	IÇARA	SC	74,57	0,00	R\$ 169.840,73	R\$ 34.227,20	R\$ 707,3
BTSA/65002423/6	BTSA	JARDIM IMPERIAL	VÁRZEA GRANDE	MT	122,78	1.200,00	R\$ 211.348,37	R\$ 72.201,37	R\$ 707,3
BTSA/41003260/7	BTSA	RONDINHA	CAMPO LARGO	PR	142,50	290,00	R\$ 223.693,92	R\$ 78.753,20	R\$ 706,6
BTSA/62000979/1	BTSA	FLORES DE GOIAS	FLORES DE GOIÁS	GO	121,69	2.691,00	R\$ 309.708,88	R\$ 50.096,63	R\$ 703,7
BTSA/65002386/2	BTSA	CENTRO	PORTO ESTRELA	MT	500,00	500,00	R\$ 106.841,28	R\$ 14.773,38	R\$ 703,0
BTSA/47004506/1	BTSA	CENTRO	ERMO	SC	20,23	0,00	R\$ 117.202,04	R\$ 26.495,79	R\$ 702,5
BTSA/47004458/2	BTSA	CENTRO	BIGUAÇU	SC	189,95	240,00	R\$ 199.483,73	R\$ 63.378,48	R\$ 702,1
BTSA/47004657/8	BTSA	OXFORD	SÃO BENTO DO SUL	SC	58,55	484,35	R\$ 209.312,32	R\$ 50.982,28	R\$ 701,5
BTSA/41003473/3	BTSA	PITANGA	PITANGA	PR	228,00	1.575,00	R\$ 200.451,61	R\$ 25.276,63	R\$ 699,8
BTSA/62000902/2	BTSA	ALTO PARAISO DE GOIAS	ALTO PARAISO DE GOIÁS	GO	121,68	1.600,00	R\$ 266.534,39	R\$ 5.744,06	R\$ 699,8
BTSA/69003896/5	BTSA	CENTRO	PRESIDENTE MÉDICI	RO	150,00	0,00	R\$ 181.481,74	R\$ 19.489,86	R\$ 698,5
BTSA/69003901/2	BTSA	CENTRO	SÃO FELIPE DOESTE	RO	150,00	0,00	R\$ 181.209,83	R\$ 44.567,40	R\$ 697,8
BTSA/62000986/184	BTSA	JD. VILA BOA	GOIÂNIA	GO	252,00	1.112,50	R\$ 348.237,84	R\$ 185.068,39	R\$ 697,0
BTSA/41003407/3	BTSA	MARIALVA	MARIALVA	PR	319,94	825,00	R\$ 196.234,34	R\$ 58.962,85	R\$ 695,3
BTSA/41003321/11	BTSA	FOZ DO IGUAÇU	FOZ DO IGUAÇU	PR	122,79	290,00	R\$ 203.937,02	R\$ 66.917,13	R\$ 693,5
BTSA/51004372/1	BTSA	PAISSANDU	TEUTÔNIA	RS	54,48	150,00	R\$ 211.001,27	R\$ 11.984,81	R\$ 693,4
BTSA/47004645/4	BTSA	CENTRO	SALETE	SC	100,94	0,00	R\$ 206.052,76	R\$ 18.890,65	R\$ 693,4
BTSA/63005536/1	BTSA	PONTE ALTA DO BOM JESUS	PONTE ALTA DO BOM JESUS	TO	290,00	290,00	R\$ 286.644,78	R\$ 43.573,19	R\$ 693,0
BTSA/41003271/10	BTSA	CASTRO	CASTRO	PR	122,78	900,00	R\$ 206.145,13	R\$ 69.305,93	R\$ 692,8
BTSA/47004556/5	BTSA	VIEIRA	JARAGUÁ DO SUL	RS	40,25	396,25	R\$ 190.351,42	R\$ 72.899,72	R\$ 692,8
BTSA/47004552/1	BTSA	CENTRO	ITUPORANGA	SC	205,44	0,00	R\$ 161.307,24	R\$ 13.736,59	R\$ 692,7
BTSA/51004290/3	BTSA	MEDIANEIRA	SANTA MARIA	RS	181,34	600,00	R\$ 491.852,86	R\$ 185.454,80	R\$ 692,4
BTSA/47004663/1	BTSA	CENTRO	SÃO FRANCISCO DO SUL	SC	351,02	150,00	R\$ 341.040,73	R\$ 175.474,09	R\$ 691,3
BTSA/47004449/1	BTSA	MARAMBAIA	BALNEÁRIO CAMBORIÚ	SC	71,48	252,00	R\$ 193.410,76	R\$ 94.951,02	R\$ 691,1
BTSA/47004670/1	BTSA	CENTRO	SÃO JOSÉ DO CEDRO	SC	161,84	870,00	R\$ 148.472,12	R\$ 20.168,22	R\$ 690,6
BTSA/63005523/7	BTSA	CENTRO	PALMAS	TO	230,00	2.340,00	R\$ 177.390,53	R\$ 49.368,46	R\$ 687,7
BTSA/41003418/3	BTSA	GAIVOTAS	MATINHOS	PR	235,80	962,05	R\$ 69.672,07	R\$ 32.011,17	R\$ 684,5
BTSA/65002416/2	BTSA	RESIDENCIAL ALTO DA BOA VISTA	TANGARÁ DA SERRA	MT	122,78	0,00	R\$ 197.535,49	R\$ 37.686,17	R\$ 684,4
BTSA/41003412/4	BTSA	NA	MARIÓPOLIS	PR	59,00	11.885,00	R\$ 135.527,02	R\$ 50.235,61	R\$ 682,5
BTSA/65002334/1	BTSA	CENTRO	GUIRATINGA	MT	101,96	923,00	R\$ 213.016,04	R\$ 34.439,92	R\$ 682,5
BTSA/51003969/2	BTSA	BOA VISTA DAS MISSOES	BOA VISTA DAS MISSÕES	RS	44,85	150,00	R\$ 196.598,60	R\$ 62.016,77	R\$ 681,5
BTSA/47004554/1	BTSA	CENTRO	JACINTO MACHADO	SC	96,84	677,25	R\$ 69.035,62	R\$ 22.990,31	R\$ 681,5
BTSA/47004512/2	BTSA	CENTRO	FORQUILHINHA	SC	35,38	381,30	R\$ 135.868,11	R\$ 40.794,00	R\$ 681,3
BTSA/41003333/1	BTSA	GUAPIRAMA	GUAPIRAMA	PR	71,23	1.447,30	R\$ 117.160,32	R\$ 48.608,65	R\$ 680,6
BTSA/62001095/2	BTSA	SANTA HELENA DE GOIAS	SANTA HELENA DE GOIÁS	GO	200,01	0,00	R\$ 286.722,56	R\$ -	R\$ 679,7
BTSA/41003222/2	BTSA	ARARUNA	ARARUNA	PR	145,97	1.200,00	R\$ 162.950,50	R\$ 42.672,03	R\$ 679,3
BTSA/63005493/5	BTSA	GURUPI	GURUPI	TO	120,93	600,00	R\$ 134.953,55	R\$ 27.892,96	R\$ 678,5
BTSA/63005530/1	BTSA	SETOR AEROPORTO	PEDRO AFONSO	TO	18,09	2.494,00	R\$ 87.336,01	R\$ 39.863,73	R\$ 676,7
BTSA/67002234/2	BTSA	CENTRO	COSTA RICA	MS	106,43	1.200,00	R\$ 118.908,92	R\$ 8.131,20	R\$ 676,3

Chave	Empresa	Bairro	Cidade	UF	Area Construída Total	Area Terreno Total	Valor de aquisição	Valor residual	Avaliação Final
BTSA/51003987/2	BTSA	CACHOEIRINHA - SHOPPING	CACHOEIRINHA	RS	233,18	150,00	R\$ 481.796,94	R\$ 372.635,55	R\$ 675,5
BTSA/51003930/3	BTSA	ALECRIM	ALECRIM	RS	84,14	290,00	R\$ 226.419,83	R\$ 2.065,23	R\$ 674,2
BTSA/51004290/2	BTSA	SALGADO FILHO	SANTA MARIA	RS	181,34	150,00	R\$ 5.024.908,35	R\$ 231.651,58	R\$ 673,3
BTSA/47004447/1	BTSA	BALN. ARROIO DO SILVA	BALNEÁRIO ARROIO DO SILVA	SC	30,75	30,75	R\$ 142.013,56	R\$ 57.834,82	R\$ 671,6
BTSA/41003562/1	BTSA	SARANDI	SARANDI	PR	412,20	373,50	R\$ 317.270,89	R\$ 83.718,66	R\$ 669,3
BTSA/41003589/1	BTSA	UMUARAMA	UMUARAMA	PR	122,78	290,00	R\$ 199.156,79	R\$ 66.951,11	R\$ 668,5
BTSA/62001022/1	BTSA	JOVIANIA	JOVIANIA	GO	121,20	450,00	R\$ 218.506,74	R\$ 31.639,36	R\$ 668,0
BTSA/47004442/1	BTSA	CENTRO	ARROIO TRINTA	SC	25,01	1.050,00	R\$ 114.221,91	R\$ 4.675,36	R\$ 667,6
BTSA/51004230/8	BTSA	PETROPOLIS	PASSO FUNDO	RS	181,34	540,00	R\$ 397.046,35	R\$ 122.098,04	R\$ 667,0
BTSA/62000991/1	BTSA	GUAPO	GUAPO	GO	174,38	624,00	R\$ 276.239,49	R\$ 1.882,15	R\$ 666,6
BTSA/41003261/2	BTSA	JARDIM CECILIA	CAMPO MAGRO	PR	122,78	720,00	R\$ 175.084,18	R\$ 73.090,38	R\$ 666,4
BTSA/47004703/2	BTSA	CENTRO	URUSSANGA	SC	146,85	0,00	R\$ 172.717,48	R\$ 10.666,63	R\$ 665,3
BTSA/62000986/180	BTSA	GOIANIA 2	GOIÂNIA	GO	235,90	1.214,00	R\$ 238.339,63	R\$ 8.259,73	R\$ 663,2
BTSA/47004673/3	BTSA	CENTRO	SÃO LUDGERO	SC	96,84	450,00	R\$ 123.853,05	R\$ 979,97	R\$ 662,4
BTSA/63005561/1	BTSA	CENTRO	SÃO VALÉRIO DA NATIVIDADE	TO	25,61	1.576,50	R\$ 87.319,80	R\$ 12.402,12	R\$ 662,3
BTSA/69003868/2	BTSA	CENTRO	CAMPO NOVO DE RONDÔNIA	RO	315,00	0,00	R\$ 198.297,59	R\$ 29.881,74	R\$ 661,6
BTSA/63005482/1	BTSA	DOIS IRMAOS DO TOCANTINS	DOIS IRMAOS DO TOCANTINS	TO	100,00	1.679,70	R\$ 82.386,76	R\$ 33.775,40	R\$ 660,5
BTSA/47004510/893	BTSA	INGLESES	FLORIANÓPOLIS	SC	136,80	623,00	R\$ 305.189,62	R\$ 81.633,77	R\$ 660,7
BTSA/41003295/1309	BTSA	CAPAO DA IMBUÍA	CURITIBA	PR	180,00	864,00	R\$ 155.249,35	R\$ 133.835,62	R\$ 660,3
BTSA/51004146/2	BTSA	JACUTINGA	JACUTINGA	RS	84,15	368,44	R\$ 215.269,25	R\$ 12.315,11	R\$ 660,2
BTSA/62000898/1	BTSA	AGUAS LINDAS DE GOIAS	ÁGUAS LINDAS DE GOIÁS	GO	161,47	720,00	R\$ 279.781,03	R\$ 86.435,29	R\$ 659,3
BTSA/41003295/1275	BTSA	JARDIM OURO VERDE C	CURITIBA	PR	216,00	150,00	R\$ 211.004,86	R\$ 87.063,25	R\$ 659,2
BTSA/41003218/5	BTSA	APUCARANA	APUCARANA	PR	122,78	290,00	R\$ 202.306,10	R\$ 53.160,36	R\$ 658,5
BTSA/62000986/181	BTSA	PQ. INDUSTRIAL JOAO BRAZ	GOIÂNIA	GO	143,00	370,00	R\$ 214.534,80	R\$ 61.904,19	R\$ 658,0
BTSA/65002323/309	BTSA	CPA I	CUIABÁ	MT	226,15	1.100,00	R\$ 312.712,06	R\$ 66.329,28	R\$ 657,6
BTSA/62001060/3	BTSA	ORIZONA	ORIZONA	GO	53,57	1.500,00	R\$ 183.684,89	R\$ 33.130,89	R\$ 657,2
BTSA/51004250/1577	BTSA	LOMBA DO PINHEIRO	PORTO ALEGRE	RS	56,00	346,00	R\$ 212.637,14	R\$ 71.320,60	R\$ 656,5
BTSA/47004489/10	BTSA	CRISTO REI	CHAPECÓ	SC	123,00	360,00	R\$ 156.015,25	R\$ 115.952,07	R\$ 656,5
BTSA/47004464/1	BTSA	CENTRO	BOM RETIRO	SC	24,01	1.216,25	R\$ 194.800,64	R\$ 50.134,43	R\$ 655,3
BTSA/41003236/3	BTSA	BITURUNA	BITURUNA	PR	106,33	600,00	R\$ 137.472,24	R\$ 30.357,68	R\$ 652,2
BTSA/51004346/1	BTSA	SEBERI	SEBERI	RS	156,43	1.000,00	R\$ 157.559,05	R\$ 99.461,18	R\$ 651,1
BTSA/47004688/1	BTSA	CENTRO	TIJUCAS	SC	238,35	1.145,97	R\$ 228.940,30	R\$ 8.827,60	R\$ 649,6
BTSA/41003311/2	BTSA	VILA NOVA	FAZENDA RIO GRANDE	PR	250,67	720,00	R\$ 347.525,11	R\$ 143.435,03	R\$ 649,4
BTSA/62001028/1	BTSA	MAMBAÍ	MAMBAÍ	GO	121,68	2.030,00	R\$ 299.833,82	R\$ 582,99	R\$ 649,4
BTSA/68000013/1	BTSA	CENTRO	BUJARI	AC	150,00	150,00	R\$ 190.485,92	R\$ 29.981,86	R\$ 649,2
BTSA/67002245/1	BTSA	CENTRO	IGUATEMI	MS	98,49	2.352,00	R\$ 97.382,09	R\$ 14.424,02	R\$ 648,4
BTSA/41003590/3	BTSA	UNIAO DA VITORIA	UNIÃO DA VITÓRIA	PR	122,78	684,00	R\$ 197.077,12	R\$ 54.577,09	R\$ 648,4
BTSA/51004073/1	BTSA	ERECHIM	ERECHIM	RS	1.001,80	1.156,00	R\$ 172.586,74	R\$ 100.440,36	R\$ 647,5
BTSA/51004295/2	BTSA	SANTANA DA BOA VISTA	SANTANA DA BOA VISTA	RS	61,60	150,00	R\$ 211.149,60	R\$ 11.654,77	R\$ 646,6
BTSA/47004489/8	BTSA	ENGENHO BRAUM	CHAPECÓ	SC	122,77	600,00	R\$ 160.724,25	R\$ 37.759,30	R\$ 646,4
BTSA/47004657/1	BTSA	CENTRO	SÃO BENTO DO SUL	SC	637,00	1.500,00	R\$ 134.831,94	R\$ 37.847,56	R\$ 646,1
BTSA/65002341/1	BTSA	CENTRO	JANGADA	MT	42,30	1.541,05	R\$ 230.136,46	R\$ 63.827,01	R\$ 646,1
BTSA/47004663/3	BTSA	UBATUBA	SÃO FRANCISCO DO SUL	SC	351,01	150,00	R\$ 218.423,54	R\$ 12.284,27	R\$ 645,3
BTSA/41003541/1	BTSA	LAPA	LAPA	PR	283,11	1.106,05	R\$ 277.076,02	R\$ 8.814,62	R\$ 643,5
BTSA/41003295/1278	BTSA	CENTENARIO	CURITIBA	PR	225,74	792,00	R\$ 293.720,23	R\$ 134.721,30	R\$ 643,6
BTSA/69003910/2	BTSA	CENTRO	VILHENA	RO	150,00	0,00	R\$ 118.858,45	R\$ 29.321,09	R\$ 643,3
BTSA/62000986/196	BTSA	COND. JD. DAS ESMERALDAS	GOIÂNIA	GO	374,00	374,00	R\$ 98.010,51	R\$ 12.365,44	R\$ 643,1
BTSA/63005554/1	BTSA	CENTRO	SANTA TEREZA DO TOCANTINS	TO	140,00	1.400,00	R\$ 84.131,03	R\$ 13.810,27	R\$ 643,1
BTSA/41003349/4	BTSA	INACIO MARTINS	INÁCIO MARTINS	PR	228,00	1.575,00	R\$ 183.696,41	R\$ 24.129,30	R\$ 642,4
BTSA/41003299/3	BTSA	VISTA ALTA	DIAMANTE D'OESTE	PR	225,86	1.575,00	R\$ 171.880,74	R\$ 44.573,13	R\$ 642,1
BTSA/41003587/1	BTSA	TURVO	TURVO	PR	228,00	1.575,00	R\$ 184.765,08	R\$ 23.536,56	R\$ 640,5
BTSA/65002423/2	BTSA	PARQUE DO LAGO	VÁRZEA GRANDE	MT	122,78	600,00	R\$ 193.442,54	R\$ 60.372,95	R\$ 638,6
BTSA/62000950/6	BTSA	CATALAO	CATALÃO	GO	120,00	120,00	R\$ 157.826,03	R\$ 53.838,42	R\$ 638,2

Chave	Empresa	Bairro	Cidade	UF	Area Construída Total	Area Terreno Total	Valor de aquisição	Valor residual	Avaliação Final
BTSA/41003536/2	BTSA	SANTO ANTONIO DA PLATINA	SANTO ANTÔNIO DA PLATINA	PR	400,60	799,92	R\$ 153.607,74	R\$ 13.044,78	R\$ 636,7
BTSA/51004409/10	BTSA	VILA SANTA ISABEL	VIAMÃO	RS	331,18	150,00	R\$ 1.184.994,49	R\$ 39.196,96	R\$ 636,4
BTSA/41003324/6	BTSA	FRANCISCO BELTRAO	FRANCISCO BELTRÃO	PR	122,78	676,27	R\$ 185.396,87	R\$ 52.754,21	R\$ 635,9
BTSA/51004170/1	BTSA	MARCELINO RAMOS	MARCELINO RAMOS	RS	198,00	420,00	R\$ 193.634,36	R\$ 35.908,20	R\$ 635,6
BTSA/47004685/2	BTSA	CENTRO	TAIÓ	SC	20,00	1.315,00	R\$ 110.722,45	R\$ 25.687,88	R\$ 635,5
BTSA/41003513/1	BTSA	ROLANDIA	ROLÂNDIA	PR	226,00	675,00	R\$ 465.422,00	R\$ 338.175,34	R\$ 635,1
BTSA/63005564/1	BTSA	CENTRO	SUCUPIRA	TO	130,00	1.320,00	R\$ 81.785,77	R\$ 12.646,44	R\$ 634,6
BTSA/47004502/1	BTSA	CENTRO	DIONÍSIO CERQUEIRA	SC	126,50	775,00	R\$ 211.982,04	R\$ 17.962,67	R\$ 634,2
BTSA/51004296/2	BTSA	PORTO SECO	SANTANA DO LIVRAMENTO	RS	233,18	707,50	R\$ 204.535,39	R\$ 26.771,85	R\$ 633,0
BTSA/41003595/2	BTSA	VERE	VERÉ	PR	106,33	1.000,00	R\$ 179.796,02	R\$ 25.536,49	R\$ 632,9
BTSA/47004508/1	BTSA	CENTRO	FAXINAL DOS GUEDES	SC	142,00	0,00	R\$ 117.952,24	R\$ 3.405,64	R\$ 632,4
BTSA/47004495/1	BTSA	CENTRO	CORREIA PINTO	SC	163,29	823,69	R\$ 163.247,16	R\$ 56.238,74	R\$ 632,3
BTSA/47004516/3	BTSA	CENTRO	GAROPABA	SC	127,69	0,00	R\$ 101.733,08	R\$ 18.840,30	R\$ 631,2
BTSA/47004704/1	BTSA	CENTRO	VARGÉAO	SC	127,70	0,00	R\$ 143.888,28	R\$ 17.600,76	R\$ 630,8
BTSA/67002240/1	BTSA	JARDIM NOVO ELDORADO	ELDORADO	MS	90,04	8.467,82	R\$ 96.870,34	R\$ 6.076,54	R\$ 630,7
BTSA/63005542/1	BTSA	CENTRO	PUGMIL	TO	160,00	1.247,50	R\$ 80.643,14	R\$ 12.678,25	R\$ 630,2
BTSA/67002246/2	BTSA	CENTRO	INOCÊNCIA	MS	100,80	630,00	R\$ 150.640,46	R\$ 13.356,98	R\$ 629,6
BTSA/63005527/2	BTSA	SETOR SERRANO	PARAÍSO DO TOCANTINS	TO	50,00	504,00	R\$ 111.739,14	R\$ 26.183,01	R\$ 629,0
BTSA/47004702/1	BTSA	CENTRO	URUPEMA	SC	150,01	0,00	R\$ 251.714,21	R\$ -	R\$ 629,0
BTSA/41003295/1280	BTSA	VILA SAO PEDRO	CURITIBA	PR	178,50	504,00	R\$ 306.549,03	R\$ 43.636,48	R\$ 628,8
BTSA/41003500/3	BTSA	REALEZA	REALEZA	PR	111,89	1.204,00	R\$ 91.625,21	R\$ 39.042,93	R\$ 628,5
BTSA/63005512/1	BTSA	CENTRO	MONTE DO CARMO	TO	31,51	1.200,00	R\$ 86.822,11	R\$ 30.248,23	R\$ 628,4
BTSA/51004005/4	BTSA	ESTANCIA VELHA	CANOAS	RS	181,34	510,00	R\$ 236.858,69	R\$ 104.333,16	R\$ 627,7
BTSA/41003240/3	BTSA	BOA VISTA DA APARECIDA	BOA VISTA DA APARECIDA	PR	106,32	1.125,00	R\$ 94.700,99	R\$ 10.382,63	R\$ 627,2
BTSA/47004510/888	BTSA	MORRO DA CRUZ	FLORIANÓPOLIS	SC	88,00	686,00	R\$ 141.928,37	R\$ 101.715,33	R\$ 625,8
BTSA/51004112/5	BTSA	ELDORADO DO SUL	GUAÍBA	RS	600,00	600,00	R\$ 190.330,49	R\$ 78.506,77	R\$ 625,5
BTSA/51004393/1	BTSA	TUPARENDI	TUPARENDI	RS	156,43	290,00	R\$ 190.010,36	R\$ 2.956,11	R\$ 625,0
BTSA/51003986/2	BTSA	CACHOEIRA DO SUL	CACHOEIRA DO SUL	RS	80,28	150,00	R\$ 217.245,64	R\$ 54.534,16	R\$ 624,9
BTSA/47004510/889	BTSA	COSTEIRA	FLORIANÓPOLIS	SC	68,00	198,00	R\$ 110.017,71	R\$ 49.500,52	R\$ 622,7
BTSA/69003875/3	BTSA	CENTRO	COSTA MARQUES	RO	125,00	0,00	R\$ 285.942,09	R\$ -	R\$ 622,5
BTSA/41003347/2	BTSA	IMBAU	IMBAU	PR	42,08	150,00	R\$ 59.263,56	R\$ 21.880,05	R\$ 621,7
BTSA/65002413/2	BTSA	SAO CRISTOVAO	SINOP	MT	126,96	600,00	R\$ 176.339,01	R\$ 54.293,17	R\$ 621,2
BTSA/41003321/13	BTSA	FOZ DO IGUAÇU	FOZ DO IGUAÇU	PR	142,50	290,00	R\$ 172.012,24	R\$ 52.884,43	R\$ 620,9
BTSA/62000993/1	BTSA	GUARANI DE GOIAS	GUARANI DE GOIÁS	GO	620,00	620,00	R\$ 283.277,57	R\$ 7.555,06	R\$ 619,8
BTSA/41003445/5	BTSA	ORTIGUEIRA	ORTIGUEIRA	PR	106,32	1.170,00	R\$ 112.101,35	R\$ 14.141,97	R\$ 619,3
BTSA/41003594/1	BTSA	VERA CRUZ DO OESTE	VERA CRUZ DO OESTE	PR	111,88	1.326,00	R\$ 89.702,73	R\$ 37.138,86	R\$ 618,8
BTSA/67002277/1	BTSA	CENTRO	SELVÍRIA	MS	87,75	937,50	R\$ 149.258,73	R\$ 3.484,13	R\$ 618,7
BTSA/41003365/1	BTSA	IVAIPORA	IVAIPORÁ	PR	281,40	975,00	R\$ 312.254,82	R\$ 36.670,90	R\$ 618,2
BTSA/47004690/1	BTSA	CENTRO	TIMBÓ	SC	410,00	150,00	R\$ 117.147,30	R\$ 11.447,24	R\$ 616,2
BTSA/65002353/1	BTSA	CENTRO	NOBRES	MT	101,96	1.000,00	R\$ 107.690,94	R\$ 36.932,30	R\$ 615,0
BTSA/51003999/1	BTSA	CAMPOS BORGES	CAMPOS BORGES	RS	45,05	150,00	R\$ 207.154,50	R\$ 7.840,91	R\$ 614,7
BTSA/47004706/1	BTSA	CENTRO	VARGEM BONITA	SC	20,23	5.342,89	R\$ 131.168,05	R\$ 36.111,93	R\$ 614,2
BTSA/51003949/3	BTSA	ARROIO DO TIGRE	ARROIO DO TIGRE	RS	84,15	669,40	R\$ 199.809,47	R\$ 9.660,84	R\$ 613,5
BTSA/47004510/911	BTSA	CAMPECHE	FLORIANÓPOLIS	SC	109,60	150,00	R\$ 386.140,59	R\$ 123.430,97	R\$ 612,9
BTSA/51004227/1	BTSA	ALEXANDRIA	PAROBÉ	RS	181,34	312,00	R\$ 196.876,95	R\$ 74.301,69	R\$ 612,5
BTSA/67002216/4	BTSA	DISTRITO DE PIRAPUTANGA	AQUIDAUANA	MS	32,35	1.200,00	R\$ 195.738,16	R\$ 66.335,02	R\$ 612,1
BTSA/47004603/7	BTSA	PONTE DO IMARUIM	PALHOÇA	SC	200,00	375,43	R\$ 158.510,15	R\$ 85.019,82	R\$ 612,1
BTSA/63005493/2	BTSA	GURUPI	GURUPI	TO	120,00	525,00	R\$ 110.335,18	R\$ 24.779,46	R\$ 611,4
BTSA/41003589/5	BTSA	UMUARAMA	UMUARAMA	PR	79,38	382,50	R\$ 185.446,15	R\$ 51.242,51	R\$ 610,4
BTSA/65002395/1	BTSA	VILA OPERARIA	RONDONÓPOLIS	MT	165,66	700,00	R\$ 152.686,66	R\$ 40.261,21	R\$ 610,4
BTSA/67002236/1	BTSA	CENTRO	DEODÁPOLIS	MS	504,00	504,00	R\$ 58.160,75	R\$ 34.920,19	R\$ 610,2
BTSA/47004503/3	BTSA	CENTRO	DONA EMMA	SC	25,00	500,00	R\$ 93.707,89	R\$ 27.545,27	R\$ 610,1

Chave	Empresa	Bairro	Cidade	UF	Area Construída Total	Area Terreno Total	Valor de aquisição	Valor residual	Avaliação Final
BTSA/62000904/1	BTSA	CENTRO	AMARALINA	GO	9,88	1.224,00	R\$ 79.007,69	R\$ 11.031,45	R\$ 608.7
BTSA/67002212/2	BTSA	VILA QUEBRACHO	ANAUROLÂNDIA	MS	32,35	717,19	R\$ 190.292,02	R\$ 75.287,23	R\$ 608.4
BTSA/63005565/2	BTSA	TAGUATINGA	TAGUATINGA	TO	150,00	150,00	R\$ 253.658,12	R\$ 7.400,00	R\$ 607.5
BTSA/41003201/1	BTSA	ABATIA	ABATIA	PR	144,72	1.600,00	R\$ 471.375,92	R\$ 201.856,51	R\$ 607.5
BTSA/41003391/1	BTSA	LOANDA	LOANDA	PR	658,63	150,00	R\$ 269.133,74	R\$ 54.083,23	R\$ 606.5
BTSA/47004520/1	BTSA	CENTRO	GRÃO PARA	SC	38,25	208,00	R\$ 201.653,56	R\$ 82.971,15	R\$ 606.6
BTSA/63005447/1	BTSA	CENTRO	ARAGUANÁ	TO	56,00	1.053,97	R\$ 106.244,14	R\$ 31.763,32	R\$ 606.5
BTSA/63005523/1	BTSA	CENTRO	PALMAS	TO	701,34	5.400,00	R\$ 359.780,34	R\$ 85.095,06	R\$ 606.5
BTSA/51004250/1567	BTSA	GLORIA	PORTO ALEGRE	RS	181,34	460,00	R\$ 306.183,93	R\$ 114.904,84	R\$ 605.5
BTSA/41003425/5	BTSA	MISSAL	MISSAL	PR	144,72	1.336,25	R\$ 122.944,40	R\$ 8.939,08	R\$ 605.3
BTSA/62001076/24	BTSA	JARANAPOLIS	PIRENÓPOLIS	GO	79,39	2.762,71	R\$ 84.612,64	R\$ 13.084,49	R\$ 604.6
BTSA/62001019/1	BTSA	JARDIM RIO CLARO	JATAÍ	GO	174,96	561,44	R\$ 127.294,92	R\$ 20.662,19	R\$ 603.4
BTSA/62000907/4	BTSA	VILA JAIARA NORTE	ANÁPOLIS	GO	290,00	150,00	R\$ 112.606,42	R\$ 83.624,55	R\$ 600.6
BTSA/41003249/1	BTSA	CAFELÂNDIA	CAFELÂNDIA	PR	141,55	450,00	R\$ 160.248,56	R\$ 3.034,92	R\$ 600.5
BTSA/51004135/2	BTSA	IRAÍ	IRAÍ	RS	350,11	1.329,50	R\$ 176.810,65	R\$ 41.417,79	R\$ 600.4
BTSA/67002255/1	BTSA	CENTRO	LADÁRIO	MS	90,36	800,00	R\$ 101.672,70	R\$ 31.566,13	R\$ 600.3
BTSA/47004606/4	BTSA	CENTRO	PALMITOS	SC	201,20	0,00	R\$ 228.345,43	R\$ -	R\$ 599.8
BTSA/51004213/3	BTSA	PRIMAVERA	NOVO HAMBURGO	RS	181,34	445,50	R\$ 175.974,34	R\$ 76.035,48	R\$ 598.8
BTSA/61000813/621	BTSA	BRAZILÂNDIA	BRASÍLIA	DF	200,00	200,00	R\$ 159.764,26	R\$ 140.221,40	R\$ 597.4
BTSA/51004037/1	BTSA	COLORADO	COLORADO	RS	64,00	1.156,10	R\$ 195.415,04	R\$ 13.517,50	R\$ 597.2
BTSA/51004310/2	BTSA	SAO GABRIEL	SÃO GABRIEL	RS	978,36	150,00	R\$ 125.553,85	R\$ 56.268,61	R\$ 596.1
BTSA/41003290/1	BTSA	CRUZ MACHADO	CRUZ MACHADO	PR	69,69	150,00	R\$ 155.404,99	R\$ 44.904,78	R\$ 596.0
BTSA/62000901/1	BTSA	CENTRO	ALTO HORIZONTE	GO	70,00	1.195,50	R\$ 88.754,32	R\$ 10.858,92	R\$ 595.5
BTSA/65002414/1	BTSA	SORRISO	SORRISO	MT	173,16	2.791,75	R\$ 594.461,59	R\$ 146.806,49	R\$ 595.7
BTSA/51004280/1	BTSA	SALDANHA MARINHO	SALDANHA MARINHO	RS	45,50	150,00	R\$ 138.982,17	R\$ 100.368,78	R\$ 595.4
BTSA/41003585/1	BTSA	TUNEIRAS DO OESTE	TUNEIRAS DO OESTE	PR	106,32	500,00	R\$ 74.027,51	R\$ 13.218,74	R\$ 593.5
BTSA/41003342/2	BTSA	IBEMA	IBEMA	PR	112,13	3.234,00	R\$ 164.914,41	R\$ 54.089,42	R\$ 592.0
BTSA/62000986/194	BTSA	ST. MARECHAL RONDON (VILA OPERARIA/FAMA)	GOIÂNIA	GO	223,63	320,50	R\$ 208.288,46	R\$ 77.448,70	R\$ 591.1
BTSA/47004644/2	BTSA	CENTRO	ROMELÂNDIA	SC	127,71	290,00	R\$ 96.146,05	R\$ 3.713,93	R\$ 590.8
BTSA/67002234/4	BTSA	DISTRITO PARAISO	COSTA RICA	MS	44,10	4.099,67	R\$ 73.300,08	R\$ 13.369,20	R\$ 589.7
BTSA/51004205/2	BTSA	NOVA PALMA	NOVA PALMA	RS	84,15	450,00	R\$ 182.869,92	R\$ 147,63	R\$ 589.5
BTSA/65002323/311	BTSA	SANTA ROSA	CUIABÁ	MT	126,97	812,00	R\$ 126.221,92	R\$ 50.871,43	R\$ 589.0
BTSA/47004470/9	BTSA	DOM JOAQUIM	BRUSQUE	SC	100,95	471,50	R\$ 131.655,06	R\$ 65.291,73	R\$ 588.0
BTSA/47004526/1	BTSA	CENTRO	GUATAMBÚ	SC	20,23	375,00	R\$ 124.096,57	R\$ 31.900,81	R\$ 587.6
BTSA/51004222/2	BTSA	PANAMBI	PANAMBI	RS	720,37	150,00	R\$ 150.044,41	R\$ 31.094,89	R\$ 587.5
BTSA/47004459/15	BTSA	VELHA	BLUMENAU	SC	132,34	568,34	R\$ 315.016,16	R\$ 65.107,64	R\$ 587.3
BTSA/47004459/6	BTSA	ITOUPAVA NORTE	BLUMENAU	SC	184,54	150,00	R\$ 118.121,73	R\$ 59.447,62	R\$ 587.2
BTSA/51004377/6	BTSA	TRAMANDAI	TRAMANDAI	RS	150,00	0,00	R\$ 796.452,15	R\$ 389.620,70	R\$ 587.1
BTSA/47004428/2	BTSA	CENTRO	ÁGUAS FRIAS	SC	20,23	150,00	R\$ 124.620,43	R\$ 29.660,94	R\$ 586.3
BTSA/41003295/1274	BTSA	PILARZINHO	CURITIBA	PR	139,50	290,00	R\$ 158.833,65	R\$ 24.720,59	R\$ 586.1
BTSA/62000939/1	BTSA	CALDAS NOVAS	CALDAS NOVAS	GO	255,00	607,40	R\$ 306.241,75	R\$ 21.394,58	R\$ 585.5
BTSA/47004471/3	BTSA	CENTRO	ÇAÇADOR	SC	1.333,14	0,00	R\$ 186.574,93	R\$ 40.168,83	R\$ 585.7
BTSA/41003469/2	BTSA	PINHALAO	PINHALAO	PR	144,72	1.200,00	R\$ 84.603,07	R\$ 5.610,94	R\$ 584.8
BTSA/51004250/1566	BTSA	BELEM NOVO	PORTO ALEGRE	RS	222,84	550,00	R\$ 197.357,16	R\$ 15.385,71	R\$ 584.3
BTSA/47004659/2	BTSA	CENTRO	SÃO BONIFÁCIO	SC	24,99	150,00	R\$ 147.279,57	R\$ 26.306,83	R\$ 583.8
BTSA/63005491/1	BTSA	CENTRO	GOIATINS	TO	79,39	1.200,00	R\$ 70.377,05	R\$ 13.663,40	R\$ 582.5
BTSA/47004500/2	BTSA	CENTRO	CURITIBANOS	SC	1.072,49	984,08	R\$ 86.618,58	R\$ 11.218,79	R\$ 581.5
BTSA/41003288/4	BTSA	CORONEL VIVIDA	CORONEL VIVIDA	PR	144,72	1.342,00	R\$ 325.763,40	R\$ 9.780,19	R\$ 579.7
BTSA/41003477/11	BTSA	DISTRITO INDUSTRIAL	PONTA GROSSA	PR	321,05	2.000,00	R\$ 157.634,70	R\$ 4.013,48	R\$ 579.6
BTSA/62000986/202	BTSA	ST. SUL	GOIÂNIA	GO	163,00	584,16	R\$ 186.618,99	R\$ 67.556,45	R\$ 579.5
BTSA/51004323/5	BTSA	VICENTINA	RIO GRANDE	RS	181,34	0,00	R\$ 2.612.292,90	R\$ 301.380,81	R\$ 579.1
BTSA/62000986/197	BTSA	VILA JARAGUA	GOIÂNIA	GO	199,00	360,00	R\$ 296.910,45	R\$ 109.381,41	R\$ 577.6

Chave	Empresa	Bairro	Cidade	UF	Area Construída Total	Area Terreno Total	Valor de aquisição	Valor residual	Avaliação Final
BTSA/62001075/1	BTSA	PIRANHAS	PIRANHAS	GO	61,79	1.250,00	R\$ 73.668,48	R\$ 3.775,40	R\$ 575,3
BTSA/41003270/7	BTSA	CASCATEL	CASCATEL	PR	479,93	1.776,00	R\$ 158.854,30	R\$ 40.256,82	R\$ 575,1
BTSA/41003590/4	BTSA	UNIAO DA VITORIA	UNIÃO DA VITÓRIA	PR	0,00	396,00	R\$ 26.476,46	R\$ 25.676,46	R\$ 573,6
BTSA/51004005/6	BTSA	MATHIAS VELHO	CANOAS	RS	181,34	500,00	R\$ 434.152,92	R\$ 150.864,60	R\$ 573,0
BTSA/47004454/1	BTSA	CENTRO	BARRA VELHA	SC	166,48	0,00	R\$ 153.807,24	R\$ 44.502,96	R\$ 569,0
BTSA/47004571/1	BTSA	CENTRO	LONTRAS	SC	28,13	150,00	R\$ 89.623,78	R\$ 15.416,99	R\$ 569,0
BTSA/67002227/110	BTSA	NUCLEO INDUSTRIAL	CAMPO GRANDE	MS	60,16	600,00	R\$ 173.366,93	R\$ 22.713,39	R\$ 569,0
BTSA/41003365/2	BTSA	IVAIPORA	IVAIPORÁ	PR	247,58	778,19	R\$ 105.040,53	R\$ 11.453,54	R\$ 568,7
BTSA/62000907/12	BTSA	BAIRRO DOM PEDRO II	ANÁPOLIS	GO	226,00	600,00	R\$ 289.175,94	R\$ 87.116,36	R\$ 567,5
BTSA/51004325/1	BTSA	SAO LUIZ GONZAGA	SÃO LUIZ GONZAGA	RS	628,20	820,00	R\$ 125.493,43	R\$ 14.395,70	R\$ 567,7
BTSA/47004669/5	BTSA	CAMPINAS	SÃO JOSÉ	SC	124,03	0,00	R\$ 286.927,16	R\$ 34.420,99	R\$ 567,3
BTSA/63005538/1	BTSA	CENTRO	PORTO ALEGRE DO TOCANTINS	TO	150,01	150,00	R\$ 63.514,73	R\$ 7.813,62	R\$ 567,2
BTSA/41003390/1	BTSA	LINDOESTE	LINDOESTE	PR	42,08	1.200,00	R\$ 148.516,51	R\$ 31.144,82	R\$ 566,5
BTSA/41003204/1	BTSA	CENTRO	ALMIRANTE TAMANDARÉ	PR	247,83	150,00	R\$ 720.317,03	R\$ 241.725,03	R\$ 566,5
BTSA/67002248/1	BTSA	CENTRO	ITAQUIRAÍ	MS	58,07	720,00	R\$ 168.247,38	R\$ 28.521,06	R\$ 566,4
BTSA/51004026/2	BTSA	CERRO GRANDE DO SUL	CERRO GRANDE DO SUL	RS	61,49	200,00	R\$ 191.088,96	R\$ 2.277,07	R\$ 565,8
BTSA/47004539/1	BTSA	CENTRO	IPORÁ DO OESTE	SC	45,81	685,40	R\$ 138.713,36	R\$ 14.612,66	R\$ 565,2
BTSA/41003262/1	BTSA	CAMPO MOURAO	CAMPO MOURÃO	PR	142,49	450,00	R\$ 170.097,28	R\$ 55.113,41	R\$ 565,2
BTSA/41003546/1	BTSA	SAO JOAO DO TRIUNFO	SÃO JOÃO DO TRIUNFO	PR	91,55	72.000,00	R\$ 229.422,42	R\$ 766,85	R\$ 563,6
BTSA/41003452/6	BTSA	PALOTINA	PALOTINA	PR	42,08	150,00	R\$ 82.767,60	R\$ 56.689,08	R\$ 563,4
BTSA/67002216/2	BTSA	DISTRITO DE CAMISAO	AQUIDAUANA	MS	32,35	584,69	R\$ 178.124,06	R\$ 63.222,55	R\$ 562,7
BTSA/51004230/6	BTSA	VERA CRUZ	PASSO FUNDO	RS	129,56	475,00	R\$ 96.095,54	R\$ 35.980,42	R\$ 561,5
BTSA/47004511/1	BTSA	CENTRO	FORMOSA DO SUL	SC	20,23	450,00	R\$ 119.415,32	R\$ 36.318,33	R\$ 561,0
BTSA/47004584/1	BTSA	CENTRO	MIRIM DOCE	SC	20,23	0,00	R\$ 98.893,58	R\$ 17.979,58	R\$ 560,0
BTSA/41003337/7	BTSA	GUARAPUAVA	GUARAPUAVA	PR	122,78	807,01	R\$ 171.972,74	R\$ 44.781,83	R\$ 558,7
BTSA/63005566/1	BTSA	CENTRO	TAIPAS DO TOCANTINS	TO	25,62	2.000,00	R\$ 63.463,56	R\$ 8.193,03	R\$ 558,0
BTSA/63005520/1	BTSA	NOVO ALEGRE	NOVO ALEGRE	TO	150,00	150,00	R\$ 233.528,75	R\$ 27.003,45	R\$ 557,5
BTSA/41003410/2	BTSA	MARILUZ	MARILUZ	PR	105,09	1.350,00	R\$ 40.678,92	R\$ 20.137,18	R\$ 555,2
BTSA/51004250/1561	BTSA	AGRONOMIA	PORTO ALEGRE	RS	233,18	828,75	R\$ 120.490,95	R\$ 40.406,51	R\$ 555,1
BTSA/65002354/1	BTSA	CENTRO	NORTELÂNDIA	MT	58,80	909,50	R\$ 120.354,06	R\$ 15.171,83	R\$ 554,5
BTSA/69003883/2	BTSA	CENTRO	MACHADINHO D'OESTE	RO	150,00	0,00	R\$ 143.876,61	R\$ 34.598,04	R\$ 554,0
BTSA/62001079/2	BTSA	PONTALINA	PONTALINA	GO	320,00	1.000,00	R\$ 153.424,34	R\$ 19.850,10	R\$ 553,5
BTSA/41003405/4	BTSA	MARECHAL CANDIDO RONDON	MARECHAL CÂNDIDO RONDON	PR	247,62	1.600,00	R\$ 212.919,55	R\$ 26.366,88	R\$ 553,3
BTSA/41003411/8	BTSA	JARDIM ALVORADA	MARINGÁ	PR	179,98	467,50	R\$ 193.684,49	R\$ 24.877,52	R\$ 552,5
BTSA/67002237/2	BTSA	PALMEIRAS	DOIS IRMÃOS DO BURITI	MS	450,00	450,00	R\$ 175.474,97	R\$ 61.031,75	R\$ 552,5
BTSA/69003882/1	BTSA	CENTRO	JI-PARANÁ	RO	150,00	0,00	R\$ 158.856,68	R\$ 23.900,82	R\$ 552,4
BTSA/41003534/1	BTSA	SANTA TEREZINHA DE ITAIPU	SANTA TEREZINHA DE ITAIPU	PR	106,32	290,00	R\$ 140.552,48	R\$ 29.896,82	R\$ 550,7
BTSA/62000894/1	BTSA	CENTRO	ACREÚNA	GO	63,90	737,00	R\$ 89.511,72	R\$ 1.253,60	R\$ 550,2
BTSA/41003549/2	BTSA	CHOPIN	SÃO JORGE D'OESTE	PR	175,49	2.500,00	R\$ 129.001,44	R\$ 44.377,75	R\$ 549,5
BTSA/63005534/1	BTSA	CENTRO	PIRAQUÉ	TO	43,00	600,00	R\$ 65.809,65	R\$ 13.996,03	R\$ 549,5
BTSA/51004303/1	BTSA	SANTO AUGUSTO	SANTO AUGUSTO	RS	225,17	150,00	R\$ 135.154,72	R\$ 80.430,51	R\$ 549,4
BTSA/41003472/2	BTSA	PIRAQUARA	PIRAQUARA	PR	247,63	1.320,39	R\$ 234.971,41	R\$ 89.830,71	R\$ 548,1
BTSA/41003290/2	BTSA	CRUZ MACHADO	CRUZ MACHADO	PR	106,32	1.164,55	R\$ 103.005,10	R\$ 25.127,64	R\$ 546,6
BTSA/65002323/314	BTSA	TERRA NOVA	CUJABÁ	MT	126,97	290,00	R\$ 58.174,64	R\$ 23.886,64	R\$ 545,6
BTSA/65002395/3	BTSA	JARDIM SANTA MARTA	RONDONÓPOLIS	MT	26,96	599,50	R\$ 153.156,52	R\$ 40.269,63	R\$ 545,0
BTSA/41003246/1	BTSA	BRAGANEY	BRAGANEY	PR	42,00	1.200,00	R\$ 148.588,80	R\$ 24.440,82	R\$ 544,3
BTSA/62001050/2	BTSA	NOVA AMERICA	NOVA AMÉRICA	GO	59,00	597,00	R\$ 61.415,04	R\$ 8.802,09	R\$ 544,0
BTSA/51004213/7	BTSA	CANUDOS	NOVO HAMBURGO	RS	181,34	0,00	R\$ 451.757,90	R\$ 100.484,74	R\$ 543,4
BTSA/41003409/2	BTSA	MARILENA	MARILENA	PR	53,89	980,00	R\$ 114.033,84	R\$ 21.549,53	R\$ 543,2
BTSA/62000907/13	BTSA	INTERLANDIA	ANÁPOLIS	GO	71,96	1.000,00	R\$ 83.811,85	R\$ 24.350,98	R\$ 543,0
BTSA/62001034/1	BTSA	MINACU	MINAÇU	GO	256,00	256,00	R\$ 157.038,30	R\$ 71.703,67	R\$ 541,8
BTSA/63005519/1	BTSA	CENTRO	NOVO ACORDO	TO	70,18	667,50	R\$ 50.692,70	R\$ 8.244,75	R\$ 541,0

Chave	Empresa	Bairro	Cidade	UF	Area Construída Total	Area Terreno Total	Valor de aquisição	Valor residual	Avaliação Final
BTSA/67002227/111	BTSA	CEL ANTONINO	CAMPO GRANDE	MS	166,40	1.200,00	R\$ 416.163,31	R\$ 82.093,01	R\$ 540.0
BTSA/68000024/1	BTSA	CENTRO	PORTO WALTER	AC	150,00	150,00	R\$ 345.367,38	R\$ 193.668,96	R\$ 539.8
BTSA/51004250/1569	BTSA	HIPICA	PORTO ALEGRE	RS	181,34	4.436,00	R\$ 509.624,40	R\$ 168.045,15	R\$ 539.7
BTSA/51004057/1	BTSA	CENTRO	DOIS IRMÃOS	RS	156,24	820,00	R\$ 475.430,62	R\$ 814,36	R\$ 538.5
BTSA/41003305/1	BTSA	ENGENHEIRO BELTRAO	ENGENHEIRO BELTRÃO	PR	100,46	1.781,00	R\$ 115.324,42	R\$ 42.891,31	R\$ 538.6
BTSA/47004639/2	BTSA	CENTRO	RIO FORTUNA	SC	14,19	224,70	R\$ 150.761,74	R\$ 43.233,25	R\$ 538.1
BTSA/41003260/5	BTSA	CAMPO LARGO	CAMPO LARGO	PR	71,84	1.260,00	R\$ 121.655,22	R\$ 53.944,13	R\$ 536.6
BTSA/62000961/1	BTSA	CORUMBAIBA	CORUMBAIBA	GO	86,45	308,00	R\$ 78.125,57	R\$ 9.154,99	R\$ 534.8
BTSA/63005499/1	BTSA	CENTRO	JAÚ DO TOCANTINS	TO	56,50	429,20	R\$ 102.538,62	R\$ 27.054,44	R\$ 534.5
BTSA/47004523/2	BTSA	CENTRO	GUARACIABA	SC	127,70	0,00	R\$ 78.307,71	R\$ 3.554,37	R\$ 534.3
BTSA/41003552/3	BTSA	MIRINGUAVA	SÃO JOSÉ DOS PINHAIS	PR	232,91	1.656,50	R\$ 214.178,01	R\$ 48.561,32	R\$ 531.7
BTSA/41003321/12	BTSA	FOZ DO IGUAÇU	FOZ DO IGUAÇU	PR	122,78	1.050,00	R\$ 213.543,27	R\$ 133.529,23	R\$ 531.6
BTSA/47004439/1	BTSA	ITAPEMA DO SAI	ARAQUARI	SC	34,16	450,00	R\$ 134.637,61	R\$ 59.742,68	R\$ 531.0
BTSA/68000010/1	BTSA	CENTRO	ACRELÂNDIA	AC	150,00	0,00	R\$ 43.869,34	R\$ 2.706,38	R\$ 531.0
BTSA/51004258/2	BTSA	PROPRIETARIO ALVES	PROTÁSIO ALVES	RS	42,40	150,00	R\$ 335.398,93	R\$ 193.517,50	R\$ 530.7
BTSA/51004200/1	BTSA	NOVA BRÉSCIA	NOVA BRÉSCIA	RS	61,60	150,00	R\$ 123.681,09	R\$ 22.021,88	R\$ 530.6
BTSA/41003348/2	BTSA	IMBITUVA	IMBITUVA	PR	186,49	2.345,00	R\$ 212.156,33	R\$ 32.980,56	R\$ 530.6
BTSA/67002227/100	BTSA	MATA DO JACINTO	CAMPO GRANDE	MS	166,40	840,00	R\$ 215.105,57	R\$ 48.974,04	R\$ 530.6
BTSA/63005492/1	BTSA	CENTRO	GUARÁ	TO	156,00	45,68	R\$ 211.951,33	R\$ 8.824,70	R\$ 530.0
BTSA/41003406/1	BTSA	MARIA HELENA	MARIA HELENA	PR	0,00	810,00	R\$ 27.069,40	R\$ 23.889,26	R\$ 529.7
BTSA/41003351/2	BTSA	INDIANÓPOLIS	INDIANÓPOLIS	PR	71,23	1.170,00	R\$ 118.976,96	R\$ 1.107,72	R\$ 528.5
BTSA/41003549/1	BTSA	SÃO JORGE DOESTE	SÃO JORGE D'OESTE	PR	106,32	1.200,00	R\$ 165.470,60	R\$ 16.503,54	R\$ 527.4
BTSA/51004112/1	BTSA	LOGRADOURO	GUAÍBA	RS	150,00	300,00	R\$ 5.000,00	R\$ 3.694,43	R\$ 527.1
BTSA/47004475/1	BTSA	CENTRO	CAMPO ALEGRE	SC	96,84	745,30	R\$ 129.560,92	R\$ 4.192,53	R\$ 526.7
BTSA/47004637/1	BTSA	CENTRO	RIO DO SUL	SC	2.185,13	1.514,00	R\$ 331.169,86	R\$ 387,74	R\$ 526.4
BTSA/47004524/2	BTSA	CENTRO	GUARAMIRIM	SC	212,40	585,92	R\$ 183.255,39	R\$ 3.574,72	R\$ 526.1
BTSA/51004030/3	BTSA	DISTRITO DE CHARRUA	CHARRUA	RS	20,00	150,00	R\$ 117.861,98	R\$ 13.384,99	R\$ 526.0
BTSA/62001123/1	BTSA	TRES RANCHOS	TRÊS RANCHOS	GO	150,00	150,00	R\$ 148.255,82	R\$ 26.689,33	R\$ 525.2
BTSA/51004365/3	BTSA	TAPES	TAPES	RS	56,57	925,00	R\$ 142.804,57	R\$ 25.594,01	R\$ 524.3
BTSA/47004618/1	BTSA	CENTRO	BALNEÁRIO PIÇARRAS	SC	105,06	0,00	R\$ 212.240,41	R\$ -	R\$ 523.1
BTSA/47004473/1	BTSA	CENTRO	CALMON	SC	20,23	0,00	R\$ 137.788,41	R\$ 33.728,78	R\$ 522.5
BTSA/51004038/1	BTSA	CONDOR	CONDOR	RS	84,15	290,00	R\$ 155.241,46	R\$ 32.975,65	R\$ 520.8
BTSA/65002376/2	BTSA	CENTRO	PEDRA PRETA	MT	58,09	800,00	R\$ 121.691,36	R\$ 57.236,61	R\$ 520.6
BTSA/62000907/11	BTSA	CIDADE UNIVERSITARIA	ANÁPOLIS	GO	183,00	525,00	R\$ 309.502,13	R\$ 83.547,75	R\$ 520.2
BTSA/63005511/1	BTSA	CENTRO	MIRANORTE	TO	60,00	600,00	R\$ 156.345,51	R\$ 26.182,73	R\$ 519.0
BTSA/47004459/12	BTSA	ITOUJAVA CENTRAL	BLUMENAU	SC	206,37	1.721,00	R\$ 161.573,97	R\$ 14.674,14	R\$ 519.0
BTSA/47004598/2	BTSA	CENTRO	OTACÍLIO COSTA	SC	179,91	150,00	R\$ 62.434,78	R\$ 59.166,23	R\$ 518.5
BTSA/51004405/2	BTSA	VERA CRUZ	VERA CRUZ	RS	58,69	150,00	R\$ 152.237,52	R\$ 32.337,51	R\$ 517.8
BTSA/51003983/2	BTSA	BUTIÁ	BUTIÁ	RS	330,92	1.071,69	R\$ 137.567,08	R\$ 59.535,09	R\$ 517.6
BTSA/62001064/1	BTSA	PALESTINA DE GOIAS	PALESTINA DE GOIÁS	GO	79,39	490,00	R\$ 90.658,96	R\$ 46.698,11	R\$ 517.7
BTSA/51004104/2	BTSA	GETULIO VARGAS	GETÚLIO VARGAS	RS	599,82	500,00	R\$ 94.356,08	R\$ 10.383,41	R\$ 515.8
BTSA/67002227/104	BTSA	N. SRA. DAS GRACAS	CAMPO GRANDE	MS	166,40	988,00	R\$ 144.087,52	R\$ 27.925,08	R\$ 515.3
BTSA/51003950/1	BTSA	ARROIO DOS RATOS	ARROIO DOS RATOS	RS	111,27	1.237,50	R\$ 112.946,41	R\$ 7.558,64	R\$ 514.8
BTSA/41003339/2	BTSA	JARDIM ESTORAL	GUARATUBA	PR	128,70	980,00	R\$ 105.120,29	R\$ 32.236,67	R\$ 514.6
BTSA/63005476/1	BTSA	CENTRO	COUTO MAGALHÃES	TO	1.300,00	1.300,00	R\$ 128.708,62	R\$ 11.982,29	R\$ 514.4
BTSA/41003411/5	BTSA	JARDIM AMERICA	MARINGÁ	PR	112,50	290,00	R\$ 110.153,26	R\$ 24.320,43	R\$ 514.0
BTSA/47004549/1	BTSA	CENTRO	ITAPEMA	SC	79,39	273,60	R\$ 298.204,77	R\$ 88.538,08	R\$ 513.8
BTSA/62000989/3	BTSA	MARCIANOPOLIS	GOIATUBA	GO	79,39	1.200,00	R\$ 54.857,44	R\$ 8.264,74	R\$ 512.7
BTSA/47004563/4	BTSA	SANTA CANDIDA	LAGES	SC	30,74	0,00	R\$ 170.117,33	R\$ 55.287,24	R\$ 510.2
BTSA/47004573/1	BTSA	CENTRO	LUZERNA	SC	56,70	150,00	R\$ 132.054,35	R\$ 17.048,96	R\$ 509.3
BTSA/63005474/1	BTSA	COMBINADO	COMBINADO	TO	320,00	320,00	R\$ 160.607,19	R\$ 24.923,82	R\$ 509.0
BTSA/62000986/174	BTSA	VILA MARIA DILCE	GOIÂNIA	GO	120,93	360,00	R\$ 160.344,81	R\$ 47.147,40	R\$ 508.5
BTSA/47004459/20	BTSA	GARCIA	BLUMENAU	SC	201,47	0,00	R\$ 170.385,01	R\$ -	R\$ 508.8

Chave	Empresa	Bairro	Cidade	UF	Area Construída Total	Area Terreno Total	Valor de aquisição	Valor residual	Avaliação Final
BTSA/47004510/895	BTSA	PONTA DS CANAS	FLORIANÓPOLIS	SC	93,50	450,45	R\$ 155.984,18	R\$ 64,17	R\$ 507,2
BTSA/69003895/76	BTSA	CENTRO	PORTO VELHO	RO	150,00	0,00	R\$ 224.130,34	R\$ 36.567,13	R\$ 506,1
BTSA/41003464/1	BTSA	PEROLA	PÉROLA	PR	105,18	1.798,00	R\$ 86.174,76	R\$ 20.672,53	R\$ 505,9
BTSA/41003344/2	BTSA	NUCLEO PORTO CAMARGO	ICARAÍMA	PR	53,89	4.175,00	R\$ 109.469,40	R\$ 34.567,38	R\$ 504,4
BTSA/63005549/1	BTSA	CENTRO	SANDOLÂNDIA	TO	79,39	1.138,29	R\$ 54.425,47	R\$ 3.738,83	R\$ 504,3
BTSA/63005475/1	BTSA	CONCEICAO DO TOCANTINS	CONCEIÇÃO DO TOCANTINS	TO	60,00	1.115,74	R\$ 47.826,14	R\$ 5.932,14	R\$ 503,9
BTSA/51004021/6	BTSA	BOM PASTOR	CAXIAS DO SUL	RS	181,34	372,00	R\$ 294.279,94	R\$ 121.098,16	R\$ 503,7
BTSA/47004510/894	BTSA	PANTANO DO SUL	FLORIANÓPOLIS	SC	35,00	420,00	R\$ 77.462,82	R\$ 44.936,42	R\$ 502,7
BTSA/62001080/3	BTSA	PORANGATU	PORANGATU	GO	127,18	774,85	R\$ 135.930,53	R\$ 32.393,43	R\$ 502,5
BTSA/62001054/1	BTSA	NOVA IGUAÇU DE GOIAS	NOVA IGUAÇU DE GOIÁS	GO	71,96	290,00	R\$ 59.231,17	R\$ 10.390,03	R\$ 501,3
BTSA/62000957/4	BTSA	EDILANDIA	COCAZINHO DE GOIÁS	GO	290,00	290,00	R\$ 56.373,96	R\$ 26.943,95	R\$ 500,2
BTSA/51003954/1	BTSA	AUREA	ÁUREA	RS	45,05	150,00	R\$ 164.182,13	R\$ 28.584,15	R\$ 499,4
BTSA/47004559/43	BTSA	ADHEMAR GARCIA	JOINVILLE	SC	225,74	0,00	R\$ 45.840,89	R\$ 10.075,21	R\$ 498,9
BTSA/68000020/1	BTSA	CENTRO	MANOEL URBANO	AC	150,00	150,00	R\$ 298.956,13	R\$ 91.167,04	R\$ 498,9
BTSA/51004124/1	BTSA	IBIRAPUITA	IBIRAPUITÁ	RS	45,05	150,00	R\$ 167.532,71	R\$ 9.618,72	R\$ 498,0
BTSA/51004083/3	BTSA	ESTRELA	ESTRELA	RS	751,16	301,29	R\$ 111.837,19	R\$ 8.212,86	R\$ 497,6
BTSA/47004459/4	BTSA	SALTO NORTE	BLUMENAU	SC	206,37	150,00	R\$ 285.197,94	R\$ 83.931,14	R\$ 496,3
BTSA/67002225/4	BTSA	DISTRITO NOVA AMERICA	CAARAPÓ	MS	32,35	750,00	R\$ 155.813,98	R\$ 56.227,83	R\$ 495,5
BTSA/62000935/1	BTSA	CACHOEIRA DE GOIAS	CACHOEIRA DE GOIÁS	GO	108,99	891,55	R\$ 55.631,81	R\$ 5.024,19	R\$ 495,5
BTSA/41003325/1	BTSA	GENERAL CARNEIRO	GENERAL CARNEIRO	PR	15,80	150,00	R\$ 43.528,82	R\$ 14.262,82	R\$ 494,2
BTSA/51004139/3	BTSA	ITAQUI	ITAQUI	RS	599,82	1.277,00	R\$ 87.623,29	R\$ 46.132,23	R\$ 494,0
BTSA/47004510/901	BTSA	LAGOA DA CONCEICAO	FLORIANÓPOLIS	SC	201,00	1.204,39	R\$ 151.601,42	R\$ 9.760,44	R\$ 493,8
BTSA/41003375/1	BTSA	JAPURA	JAPURÁ	PR	252,58	1.200,00	R\$ 142.165,65	R\$ 31.356,70	R\$ 493,7
BTSA/63005523/8	BTSA	AURENY	PALMAS	TO	192,22	363,00	R\$ 160.176,66	R\$ 24.506,02	R\$ 493,5
BTSA/41003295/1263	BTSA	UBERABA	CURITIBA	PR	146,51	496,00	R\$ 214.847,69	R\$ 25.350,25	R\$ 492,2
BTSA/51003935/3	BTSA	ALTO ALEGRE	ALTO ALEGRE	RS	45,05	150,00	R\$ 164.332,57	R\$ 25.108,64	R\$ 492,0
BTSA/47004556/3	BTSA	AGUA VERDE	JARAGUÁ DO SUL	SC	142,50	0,00	R\$ 16.038,11	R\$ 5.895,60	R\$ 491,9
BTSA/62001060/6	BTSA	ORIZONA	ORIZONA	GO	105,00	647,02	R\$ 62.230,82	R\$ 3.402,73	R\$ 490,6
BTSA/47004497/14	BTSA	NOSSA SRA DA SALETE	CRICIÚMA	SC	128,27	0,00	R\$ 108.417,04	R\$ 41.418,56	R\$ 490,1
BTSA/41003260/4	BTSA	BATEIAS	CAMPO LARGO	PR	71,83	30.397,56	R\$ 106.072,53	R\$ 33.088,41	R\$ 489,7
BTSA/51004159/4	BTSA	LAVRAS DO SUL	LAVRAS DO SUL	RS	33,00	600,00	R\$ 274.079,52	R\$ 3.892,83	R\$ 489,3
BTSA/65002404/1	BTSA	CENTRO	SANTO ANTÔNIO DO LEVERGER	MT	38,25	150,00	R\$ 158.066,43	R\$ 26.427,55	R\$ 488,5
BTSA/67002227/102	BTSA	BAIRRO PANORAMA	CAMPO GRANDE	MS	122,79	910,00	R\$ 255.489,35	R\$ 90.597,61	R\$ 487,8
BTSA/63005562/1	BTSA	CENTRO	SILVANÓPOLIS	TO	61,00	976,00	R\$ 34.214,22	R\$ 12.845,59	R\$ 487,5
BTSA/41003295/1269	BTSA	CURITIBA	CURITIBA	PR	12,00	12,00	R\$ 225.200,00	R\$ 150.007,00	R\$ 487,5
BTSA/67002261/1	BTSA	JARDIM OURO VERDE	NIOAQUE	MS	58,09	1.250,00	R\$ 120.873,12	R\$ 9.537,07	R\$ 487,1
BTSA/63005477/1	BTSA	CENTRO	CRISTALÂNDIA	TO	60,00	476,00	R\$ 47.784,58	R\$ 12.997,25	R\$ 486,7
BTSA/67002284/2	BTSA	CENTRO	TRÊS LAGOAS	MS	541,00	728,00	R\$ 201.065,19	R\$ 94.350,81	R\$ 486,5
BTSA/63005521/1	BTSA	NOVO JARDIM	NOVO JARDIM	TO	150,00	150,00	R\$ 204.832,72	R\$ 34.662,07	R\$ 486,2
BTSA/51003978/1	BTSA	BOQUEIRAO DO LEAO	BOQUEIRÃO DO LEÃO	RS	42,40	150,00	R\$ 163.700,52	R\$ 12.129,68	R\$ 486,1
BTSA/67002279/2	BTSA	ALTOS DO CAMBARU	SIDROLÂNDIA	MS	32,35	488,91	R\$ 149.229,10	R\$ 58.382,94	R\$ 485,6
BTSA/62000980/4	BTSA	FORMOSA	FORMOSA	GO	180,30	6.336,00	R\$ 224.069,49	R\$ 12.735,27	R\$ 485,0
BTSA/41003467/5	BTSA	PINHAIS	PINHAIS	PR	141,30	410,40	R\$ 89.345,05	R\$ 15.386,33	R\$ 484,9
BTSA/41003457/7	BTSA	PARANAVAL	PARANAVAL	PR	122,78	1.125,00	R\$ 145.394,19	R\$ 42.229,18	R\$ 483,6
BTSA/68000031/2	BTSA	CENTRO	XAPURI	AC	150,01	150,00	R\$ 186.494,43	R\$ 2.674,21	R\$ 482,6
BTSA/47004627/1	BTSA	CENTRO	PRAIA GRANDE	SC	26,84	0,00	R\$ 105.974,69	R\$ 28.687,05	R\$ 482,2
BTSA/41003434/1	BTSA	NOVA ESPERANCA	NOVA ESPERANÇA	PR	379,44	1.169,00	R\$ 239.036,73	R\$ 8.736,89	R\$ 481,4
BTSA/63005526/1	BTSA	CENTRO	PALMEIRÓPOLIS	TO	79,39	450,00	R\$ 79.461,20	R\$ 23.019,94	R\$ 480,6
BTSA/65002298/1	BTSA	VILA NOVA	ARENÁPOLIS	MT	61,44	776,80	R\$ 145.195,48	R\$ 47.615,55	R\$ 479,9
BTSA/47004527/1	BTSA	SARANDI	HERVAL D'OESTE	SC	115,61	823,00	R\$ 164.293,91	R\$ 32.012,06	R\$ 479,1
BTSA/47004535/1	BTSA	CENTRO	IMBUÍ	SC	25,01	360,00	R\$ 51.081,84	R\$ 2.913,75	R\$ 478,6
BTSA/41003471/4	BTSA	PIRAÍ DO SUL	PIRAÍ DO SUL	PR	147,89	290,00	R\$ 59.493,54	R\$ 15.525,88	R\$ 478,5
BTSA/51004082/2	BTSA	SANTO INACIO	ESTEIO	RS	181,34	0,00	R\$ 12.441,61	R\$ 3.193,35	R\$ 477,9

Chave	Empresa	Bairro	Cidade	UF	Area Construída Total	Area Terreno Total	Valor de aquisição	Valor residual	Avaliação Final
BTSA/67002227/105	BTSA	MONTE CASTELO	CAMPO GRANDE	MS	122,77	1.500,00	R\$ 269.338,92	R\$ 118.197,11	R\$ 476,5
BTSA/47004591/4	BTSA	MACHADOS	NAVEGANTES	SC	166,90	226,49	R\$ 203.950,00	R\$ 58.901,26	R\$ 476,7
BTSA/47004556/6	BTSA	NEREU RAMOS	JARAGUÁ DO SUL	SC	40,59	447,37	R\$ 134.930,10	R\$ 42.462,23	R\$ 476,6
BTSA/41003471/2	BTSA	PIRAÍ DO SUL	PIRAÍ DO SUL	PR	94,75	290,00	R\$ 123.289,86	R\$ 23.833,79	R\$ 476,3
BTSA/41003552/8	BTSA	JARDIM SANTOS DUMONT	SÃO JOSÉ DOS PINHAIS	PR	161,64	420,00	R\$ 265.932,39	R\$ 127.330,59	R\$ 475,5
BTSA/41003280/4	BTSA	ATUBA	COLOMBO	PR	163,19	602,00	R\$ 184.398,98	R\$ 27.532,32	R\$ 475,2
BTSA/51004236/9	BTSA	RETIRO - CTMR	PELOTAS	RS	19,99	360,00	R\$ 90.063,56	R\$ 28.518,39	R\$ 475,0
BTSA/51003989/3	BTSA	CAIBATE	CAIBATE	RS	81,62	305,10	R\$ 60.617,51	R\$ 47.823,75	R\$ 474,2
BTSA/51003957/2	BTSA	BARÃO	BARÃO	RS	61,49	200,00	R\$ 158.281,63	R\$ 21.397,73	R\$ 473,7
BTSA/63005496/1	BTSA	CENTRO	ITAGUATINS	TO	30,00	363,81	R\$ 106.942,45	R\$ 48.302,84	R\$ 473,3
BTSA/62000980/2	BTSA	FORMOSA	FORMOSA	GO	161,47	480,00	R\$ 214.395,76	R\$ 65.822,95	R\$ 472,5
BTSA/63005559/1	BTSA	JD AMAZONIA	SÃO SALVADOR DO TOCANTINS	TO	61,00	1.211,48	R\$ 82.172,72	R\$ 18.220,93	R\$ 471,6
BTSA/41003427/2	BTSA	CENTRO	MORRETES	PR	111,87	1.025,00	R\$ 70.154,58	R\$ 16.029,35	R\$ 470,4
BTSA/41003413/1	BTSA	MARIPA	MARIPÁ	PR	140,94	800,00	R\$ 131.153,38	R\$ 4.548,34	R\$ 469,5
BTSA/41003270/15	BTSA	NA	CASCADEL	PR	88,00	1.730,00	R\$ 198.699,72	R\$ 189.081,69	R\$ 469,4
BTSA/67002209/1	BTSA	CENTRO	ALCINÓPOLIS	MS	45,75	800,00	R\$ 91.395,49	R\$ 28.295,25	R\$ 469,3
BTSA/47004585/1	BTSA	CENTRO	MODELO	SC	58,75	0,00	R\$ 178.621,76	R\$ -	R\$ 469,2
BTSA/67002227/114	BTSA	VILA PROGRESSO	CAMPO GRANDE	MS	166,40	1.008,00	R\$ 600.798,15	R\$ 114.274,83	R\$ 468,0
BTSA/41003462/1	BTSA	PEABIRU	PEABIRU	PR	175,43	1.200,00	R\$ 83.466,05	R\$ 12.537,86	R\$ 467,6
BTSA/41003541/2	BTSA	SÃO CARLOS DO IVAÍ	SÃO CARLOS DO IVAÍ	PR	106,32	1.435,00	R\$ 94.816,35	R\$ 34.483,19	R\$ 466,2
BTSA/62001058/2	BTSA	NOVO GAMA	NOVO GAMA	GO	1.579,50	1.579,50	R\$ 198.886,97	R\$ 55.546,67	R\$ 465,9
BTSA/67002219/1	BTSA	CENTRO	BATAGUASSU	MS	58,08	126,06	R\$ 118.392,17	R\$ 43.756,71	R\$ 465,7
BTSA/67002215/1	BTSA	JARDIM SÃO BENTO	APARECIDA DO TABOADO	MS	139,65	5.047,41	R\$ 121.597,17	R\$ 31.687,75	R\$ 465,2
BTSA/47004510/897	BTSA	MORRO DAS PEDRAS	FLORIANÓPOLIS	SC	45,00	19.000,00	R\$ 95.329,91	R\$ 30.220,79	R\$ 465,1
BTSA/67002278/1	BTSA	CENTRO	SETE QUEDAS	MS	103,00	3.900,00	R\$ 115.113,33	R\$ 6.071,23	R\$ 465,0
BTSA/62001049/5	BTSA	NIQUELANDIA	NIQUELÂNDIA	GO	84,16	858,24	R\$ 67.038,15	R\$ 15.235,95	R\$ 464,3
BTSA/41003406/2	BTSA	MARIA HELENA	MARIA HELENA	PR	106,31	1.200,00	R\$ 100.411,28	R\$ 32.825,95	R\$ 463,1
BTSA/62001111/1	BTSA	LUIZ ALVES	SÃO MIGUEL DO ARAGUAIA	GO	79,39	1.187,50	R\$ 47.060,12	R\$ 4.080,61	R\$ 462,5
BTSA/51004364/2	BTSA	TAPERÁ	TAPERÁ	RS	425,36	1.596,20	R\$ 119.116,07	R\$ 59.021,39	R\$ 462,2
BTSA/51004102/1	BTSA	GENERAL CAMARA	GENERAL CÂMARA	RS	140,64	774,40	R\$ 96.135,95	R\$ 4.631,80	R\$ 461,9
BTSA/51004217/1	BTSA	AGUAPES	OSÓRIO	RS	26,25	288,59	R\$ 136.816,08	R\$ 32.719,20	R\$ 461,6
BTSA/41003458/1	BTSA	PATO BRAGADO	PATO BRAGADO	PR	106,32	1.600,00	R\$ 93.378,76	R\$ 34.309,82	R\$ 461,2
BTSA/67002208/1	BTSA	CENTRO	ÁGUA CLARA	MS	200,00	200,00	R\$ 650.170,26	R\$ 387.211,35	R\$ 461,0
BTSA/65002323/306	BTSA	ARAES	CUJABÁ	MT	126,97	860,20	R\$ 156.391,81	R\$ 53.765,69	R\$ 461,0
BTSA/41003588/1	BTSA	UBIRATA	UBIRATA	PR	42,08	900,00	R\$ 76.784,10	R\$ 36.940,25	R\$ 460,8
BTSA/41003424/1	BTSA	MIRASELVA	MIRASELVA	PR	69,16	440,00	R\$ 178.144,00	R\$ 62.348,98	R\$ 460,5
BTSA/62000972/1	BTSA	DOVERLANDIA	DOVERLÂNDIA	GO	63,90	398,40	R\$ 46.711,50	R\$ 5.751,39	R\$ 460,0
BTSA/47004622/1	BTSA	CENTRO	PONTE ALTA DO NORTE	SC	34,00	900,00	R\$ 109.789,43	R\$ 52.027,60	R\$ 459,9
BTSA/41003295/1281	BTSA	CAPAO RASO	CURITIBA	PR	122,78	1.227,90	R\$ 389.367,70	R\$ 190.674,88	R\$ 459,5
BTSA/47004518/2	BTSA	CENTRO	GASPAR	SC	349,76	325,00	R\$ 127.196,41	R\$ 30.687,15	R\$ 458,8
BTSA/51004249/1	BTSA	PORTAO	PORTÃO	RS	127,43	290,00	R\$ 117.501,41	R\$ 88.706,52	R\$ 458,5
BTSA/41003581/7	BTSA	TOLEDO	TOLEDO	PR	122,79	800,00	R\$ 166.387,80	R\$ 50.034,45	R\$ 458,1
BTSA/51004309/2	BTSA	SÃO FRANCISCO DE PAULA	SÃO FRANCISCO DE PAULA	RS	0,00	1.439,35	R\$ 21.483,04	R\$ 21.483,04	R\$ 457,5
BTSA/47004559/44	BTSA	PIRABEIRABA	JOINVILLE	SC	206,37	0,00	R\$ 129.573,83	R\$ 2.128,77	R\$ 456,6
BTSA/69003877/3	BTSA	CENTRO	ESPIGÃO D'OESTE	RO	150,00	0,00	R\$ 118.519,03	R\$ 14.335,30	R\$ 456,4
BTSA/47004510/899	BTSA	SACO GRANDE	FLORIANÓPOLIS	SC	58,64	0,00	R\$ 320.781,75	R\$ 83.234,83	R\$ 456,3
BTSA/41003270/5	BTSA	CASCADEL	CASCADEL	PR	225,74	1.739,33	R\$ 273.480,39	R\$ 68.481,24	R\$ 456,2
BTSA/47004514/1	BTSA	CENTRO	FREI ROGÉRIO	SC	34,16	900,00	R\$ 74.471,71	R\$ 38.733,18	R\$ 456,2
BTSA/63005523/3	BTSA	CENTRO	PALMAS	TO	144,00	144,00	R\$ 329.127,41	R\$ 60.746,47	R\$ 455,5
BTSA/68000011/1	BTSA	CENTRO	ASSIS BRASIL	AC	150,00	0,00	R\$ 111.958,32	R\$ 49.777,72	R\$ 454,3
BTSA/63005490/1	BTSA	CENTRO	GOIANORTE	TO	250,00	250,00	R\$ 34.239,86	R\$ 6.742,91	R\$ 454,1
BTSA/41003232/2	BTSA	XAXIM	CURITIBA	PR	146,06	361,58	R\$ 300.563,94	R\$ 47.996,57	R\$ 453,0
BTSA/51004389/2	BTSA	TUNAS	TUNAS	RS	43,00	272,30	R\$ 151.733,38	R\$ 13.611,05	R\$ 452,2

Chave	Empresa	Bairro	Cidade	UF	Area Construída Total	Area Terreno Total	Valor de aquisição	Valor residual	Avaliação Final
BTSA/47004640/2	BTSA	CENTRO	RIO NEGRINHO	SC	344,34	0,00	R\$ 180.724,58	R\$ 38.991,06	R\$ 451.6
BTSA/63005438/1	BTSA	CENTRO	ALMAS	TO	79,39	150,00	R\$ 103.286,47	R\$ 58.822,31	R\$ 450.8
BTSA/47004516/1	BTSA	MORRO DO FERRAZ	GAROPABA	SC	91,88	0,00	R\$ 6.410,23	R\$ 4.455,11	R\$ 450.7
BTSA/65002300/1	BTSA	CENTRO	BARÃO DE MELGAÇO	MT	42,30	390,01	R\$ 63.291,04	R\$ 35.070,49	R\$ 450.2
BTSA/47004542/1	BTSA	CENTRO	IRACEMINHA	SC	45,81	0,00	R\$ 104.658,16	R\$ 10.244,54	R\$ 449.2
BTSA/41003295/1273	BTSA	ALTO BOQUEIRAO	CURITIBA	PR	155,52	290,00	R\$ 181.571,02	R\$ 64.386,67	R\$ 449.0
BTSA/41003361/1	BTSA	ITAJEJARA DOESTE	ITAJEJARA D'OESTE	PR	16,01	150,00	R\$ 111.421,06	R\$ 20.236,49	R\$ 448.5
BTSA/41003302/2	BTSA	DOUTOR CAMARGO	DOUTOR CAMARGO	PR	106,32	1.200,00	R\$ 121.942,82	R\$ 24.202,95	R\$ 446.5
BTSA/47004529/2	BTSA	CENTRO	IBICARÉ	SC	41,17	362,50	R\$ 47.215,19	R\$ 7.930,49	R\$ 446.4
BTSA/47004603/4	BTSA	PAGANI	PALHOÇA	SC	100,95	0,00	R\$ 30.328,65	R\$ 11.179,26	R\$ 445.6
BTSA/47004510/902	BTSA	COQUEIROS	FLORIANÓPOLIS	SC	89,98	420,00	R\$ 194.149,11	R\$ 56.537,98	R\$ 445.1
BTSA/63005548/1	BTSA	CENTRO	SAMPAIO	TO	61,00	600,00	R\$ 38.574,82	R\$ 9.860,85	R\$ 443.2
BTSA/41003210/1	BTSA	ALVORADA DO SUL	ALVORADA DO SUL	PR	122,78	600,00	R\$ 171.457,39	R\$ 11.393,09	R\$ 443.1
BTSA/41003578/2	BTSA	TERRA ROXA	TERRA ROXA	PR	111,88	1.200,00	R\$ 105.871,41	R\$ 31.867,98	R\$ 443.1
BTSA/47004518/3	BTSA	BELA VISTA	GASPAR	SC	0,00	564,16	R\$ 118.805,19	R\$ 11.586,84	R\$ 441.6
BTSA/67002213/2	BTSA	DISTRITO DE IPEZAL	ANGÉLICA	MS	32,35	408,00	R\$ 135.473,75	R\$ 53.480,67	R\$ 441.1
BTSA/62000988/392	BTSA	GOIÁS	GOIÁS	GO	549,99	11.000,00	R\$ 571.932,00	R\$ 531.033,04	R\$ 441.1
BTSA/62001056/1	BTSA	NOVA VENEZA	NOVA VENEZA	GO	65,52	307,56	R\$ 45.619,03	R\$ 9.365,56	R\$ 440.4
BTSA/67002239/1	BTSA	JARDIM TROPICAL	DOURADOS	MS	122,78	400,00	R\$ 250.175,74	R\$ 95.059,45	R\$ 440.2
BTSA/62001015/1	BTSA	ITUMBIARA	ITUMBIARA	GO	61,16	5.229,02	R\$ 48.050,99	R\$ 8.538,47	R\$ 440.1
BTSA/41003490/3	BTSA	QUATIGUA	QUATIGUÁ	PR	106,31	290,00	R\$ 95.345,76	R\$ 31.140,51	R\$ 439.5
BTSA/41003426/2	BTSA	MOREIRA SALES	MOREIRA SALES	PR	144,84	1.250,00	R\$ 110.883,83	R\$ 29.557,24	R\$ 439.5
BTSA/51004323/6	BTSA	FEITORIA	SÃO LEOPOLDO	RS	181,34	150,00	R\$ 301.878,98	R\$ 87.666,77	R\$ 439.1
BTSA/51004123/1	BTSA	IBIRAIARAS	IBIRAIARAS	RS	84,15	160,00	R\$ 138.463,94	R\$ 15.141,32	R\$ 438.0
BTSA/62001033/1	BTSA	MIMOSO	MIMOSO DE GOIÁS	GO	121,68	1.234,00	R\$ 192.465,53	R\$ 35.911,87	R\$ 437.3
BTSA/41003331/1	BTSA	JUVEVE	CURITIBA	PR	122,78	2.000,00	R\$ 474.907,64	R\$ 182.986,49	R\$ 437.2
BTSA/41003280/2	BTSA	COLOMBO	COLOMBO	PR	359,63	1.226,00	R\$ 186.604,11	R\$ 24.093,71	R\$ 437.0
BTSA/51004149/1	BTSA	JAQUIRANA	JAQUIRANA	RS	61,60	150,00	R\$ 91.153,85	R\$ 89.842,46	R\$ 436.3
BTSA/41003437/1	BTSA	NOVA LARANJEIRAS	NOVA LARANJEIRAS	PR	42,08	150,00	R\$ 70.762,53	R\$ 16.745,54	R\$ 436.3
BTSA/62001112/2	BTSA	SAO MIGUEL DO PASSA QUATRO	SÃO MIGUEL DO PASSA QUATRO	GO	68,62	1.000,00	R\$ 35.837,48	R\$ 5.507,99	R\$ 436.1
BTSA/69003885/1	BTSA	CENTRO	MIRANTE DA SERRA	RO	161,00	0,00	R\$ 113.215,09	R\$ 15.530,73	R\$ 436.0
BTSA/69003898/1	BTSA	CENTRO	RIO CRESPO	RO	1.350,00	0,00	R\$ 113.215,09	R\$ 15.530,73	R\$ 436.0
BTSA/67002216/5	BTSA	DISTRITO DE TAUNAY	AQUIDAUANA	MS	32,35	450,00	R\$ 135.522,80	R\$ 50.109,30	R\$ 433.5
BTSA/41003553/1	BTSA	SAO MANOEL DO PARANA	SÃO MANOEL DO PARANÁ	PR	10,22	569,01	R\$ 81.909,30	R\$ 39.288,39	R\$ 432.6
BTSA/47004436/1	BTSA	CENTRO	ANTÔNIO CARLOS	SC	51,84	360,00	R\$ 832.265,17	R\$ 405.653,69	R\$ 432.3
BTSA/62000932/1	BTSA	BURITINOPOLIS	BURITINÓPOLIS	GO	125,50	125,50	R\$ 179.921,47	R\$ 38.954,16	R\$ 432.3
BTSA/63005547/1	BTSA	CENTRO	RIO SONO	TO	61,00	2.308,80	R\$ 60.075,87	R\$ 5.056,54	R\$ 432.1
BTSA/65002302/4	BTSA	CENTRO	BARRA DO GARÇAS	MT	471,94	372,73	R\$ 94.657,65	R\$ 63.711,68	R\$ 432.0
BTSA/62000910/17	BTSA	ST. DOS AFONSOS	APARECIDA DE GOIÂNIA	GO	162,30	1.774,00	R\$ 257.877,06	R\$ 70.909,55	R\$ 431.7
BTSA/47004624/5	BTSA	PEREQUE	PORTO BELO	SC	70,00	300,00	R\$ 135.018,59	R\$ 65.934,75	R\$ 430.8
BTSA/47004536/1	BTSA	NACOES	INDAIAL	SC	40,59	630,00	R\$ 122.937,34	R\$ 26.049,92	R\$ 430.6
BTSA/41003514/2	BTSA	RONCADOR	RONCADOR	PR	106,32	1.200,00	R\$ 116.465,70	R\$ 16.174,68	R\$ 429.8
BTSA/65002356/1	BTSA	CENTRO	NOVA BANDEIRANTES	MT	58,79	0,00	R\$ 194.822,29	R\$ 74.567,57	R\$ 429.0
BTSA/69003893/2	BTSA	CENTRO	PIMENTA BUENO	RO	150,00	150,00	R\$ 154.984,91	R\$ 39.801,56	R\$ 428.7
BTSA/47004465/3	BTSA	CENTRO	BOMBINHAS	SC	47,38	333,50	R\$ 128.509,57	R\$ 58.541,54	R\$ 428.4
BTSA/41003217/1	BTSA	CERRO LINDO	ANTÔNIO OLINTO	PR	53,89	150,00	R\$ 111.357,65	R\$ 19.558,84	R\$ 428.2
BTSA/47004696/2	BTSA	CENTRO	TROMBUDO CENTRAL	SC	127,70	0,00	R\$ 155.412,52	R\$ -	R\$ 428.1
BTSA/51003937/2	BTSA	SALOME	ALVORADA	RS	181,34	350,00	R\$ 952.611,53	R\$ 174.649,17	R\$ 427.6
BTSA/41003237/1	BTSA	BOA ESPERANCA	BOA ESPERANÇA	PR	106,32	456,50	R\$ 102.004,15	R\$ 28.202,30	R\$ 427.1
BTSA/41003459/1	BTSA	PATO BRANCO	PATO BRANCO	PR	407,25	5.400,00	R\$ 57.389,26	R\$ 45.179,30	R\$ 426.6
BTSA/47004519/6	BTSA	GANCHOS DO MEIO	GOVERNADOR CELSO RAMOS	SC	66,74	150,00	R\$ 162.106,43	R\$ 38.824,41	R\$ 426.5
BTSA/69003872/1	BTSA	CENTRO	CHUPINGUAIA	RO	910,31	910,31	R\$ 155.005,85	R\$ 45.912,63	R\$ 426.1

Chave	Empresa	Bairro	Cidade	UF	Area Construída Total	Area Terreno Total	Valor de aquisição	Valor residual	Avaliação Final
BTSA/47004467/1	BTSA	CENTRO	BRAÇO DO NORTE	SC	213,14	0,00	R\$ 129.984,10	R\$ -	R\$ 424,7
BTSA/51004366/1	BTSA	TAQUARA	TAQUARA	RS	760,00	1.188,00	R\$ 142.625,21	R\$ 6.341,95	R\$ 423,3
BTSA/65002331/1	BTSA	CENTRO	GENERAL CARNEIRO	MT	34,32	1.600,00	R\$ 118.953,68	R\$ 16.699,19	R\$ 423,0
BTSA/41003387/3	BTSA	LARANJEIRAS DO SUL	LARANJEIRAS DO SUL	PR	396,19	150,00	R\$ 237.695,39	R\$ 22.634,38	R\$ 422,5
BTSA/51003979/1	BTSA	BOSSOROCA	BOSSOROCA	RS	84,15	290,00	R\$ 87.201,58	R\$ 3.115,69	R\$ 422,5
BTSA/41003310/1	BTSA	FAXINAL	FAXINAL	PR	91,74	290,00	R\$ 121.549,98	R\$ 29.571,98	R\$ 421,8
BTSA/67002273/4	BTSA	CENTRO	RIO VERDE DE MATO GROSSO	MS	107,18	1.500,00	R\$ 137.761,90	R\$ 27.769,72	R\$ 421,6
BTSA/47004485/1	BTSA	CENTRO	CAXAMBU DO SUL	SC	24,00	0,00	R\$ 152.614,26	R\$ -	R\$ 420,4
BTSA/47004563/3	BTSA	CIDADE ALTA	LAGES	SC	93,00	1.600,00	R\$ 65.050,51	R\$ 43.761,25	R\$ 420,2
BTSA/67002217/2	BTSA	CENTRO	ARAL MOREIRA	MS	70,00	1.500,00	R\$ 48.087,06	R\$ 22.927,16	R\$ 419,2
BTSA/62000969/1	BTSA	DAVINOPOLIS	DAVINÓPOLIS	GO	67,32	1.242,00	R\$ 36.147,60	R\$ 5.279,75	R\$ 418,1
BTSA/41003467/4	BTSA	PINHAIS	PINHAIS	PR	142,50	0,00	R\$ 126.588,39	R\$ -	R\$ 417,8
BTSA/41003531/1	BTSA	SANTA MARIANA	SANTA MARIANA	PR	147,20	1.560,00	R\$ 37.602,63	R\$ 4.242,10	R\$ 417,5
BTSA/51004409/9	BTSA	SAO LUCAS	VIAMÃO	RS	181,34	600,00	R\$ 340.987,59	R\$ 119.328,86	R\$ 417,4
BTSA/41003401/2	BTSA	MANDIRITUBA	MANDIRITUBA	PR	89,68	290,00	R\$ 116.351,25	R\$ 13.351,85	R\$ 417,0
BTSA/41003467/3	BTSA	PINHAIS	PINHAIS	PR	142,50	436,68	R\$ 308.721,03	R\$ 100.873,26	R\$ 416,6
BTSA/51004400/2	BTSA	LINHA FONTOURA GONCALVES	VALE DO SOL	RS	37,48	150,00	R\$ 140.571,75	R\$ 39.434,43	R\$ 416,4
BTSA/41003452/8	BTSA	PALOTINA	PALOTINA	PR	42,08	1.400,00	R\$ 65.828,39	R\$ 39.749,87	R\$ 416,0
BTSA/67002281/1	BTSA	CENTRO	TACURU	MS	63,36	1.250,00	R\$ 108.380,27	R\$ 6.898,53	R\$ 415,0
BTSA/67002241/1	BTSA	CENTRO	FÁTIMA DO SUL	MS	186,92	1.000,00	R\$ 151.598,62	R\$ 17.072,69	R\$ 414,2
BTSA/47004510/885	BTSA	CACHOERIA DO BOM JESUS	FLORIANÓPOLIS	SC	71,50	420,00	R\$ 203.854,88	R\$ 49.666,56	R\$ 413,5
BTSA/69003878/2	BTSA	CENTRO	GOVERNADOR JORGE TEIXEIRA	RO	150,00	150,00	R\$ 156.585,43	R\$ 66.935,16	R\$ 413,8
BTSA/62001021/1	BTSA	JESUPOLIS	JESÚPOLIS	GO	68,37	360,00	R\$ 31.930,24	R\$ 3.631,33	R\$ 413,3
BTSA/41003472/1	BTSA	JARDIM PRIMAVERA	PIRAQUARA	PR	122,78	991,00	R\$ 528.166,00	R\$ 242.568,43	R\$ 413,1
BTSA/47004612/2	BTSA	CENTRO	PEDRAS GRANDES	SC	105,00	0,00	R\$ 109.855,86	R\$ 73.970,31	R\$ 412,4
BTSA/62000922/4	BTSA	BARRO ALTO	BARRO ALTO	GO	79,39	800,00	R\$ 21.639,30	R\$ 8.457,65	R\$ 411,4
BTSA/51004027/2	BTSA	CERRO LARGO	CERRO LARGO	RS	91,80	1.500,00	R\$ 112.622,91	R\$ 43.110,98	R\$ 411,4
BTSA/51004236/10	BTSA	MORRO REDONDO - CTMR	PELOTAS	RS	185,45	0,00	R\$ 129.615,59	R\$ 496,28	R\$ 411,2
BTSA/51004361/1	BTSA	SOLEDADE	SOLEDADE	RS	895,23	150,00	R\$ 68.801,39	R\$ 22.031,69	R\$ 410,5
BTSA/65002379/2	BTSA	CENTRO	POCONÉ	MT	50,00	0,00	R\$ 124.514,27	R\$ 22.718,97	R\$ 410,5
BTSA/47004465/1	BTSA	BOMBAS	BOMBINHAS	SC	59,68	0,00	R\$ 111.580,15	R\$ 11.581,19	R\$ 410,3
BTSA/41003242/2	BTSA	BOM JESUS DO SUL	BOM JESUS DO SUL	PR	32,35	1.378,02	R\$ 133.202,26	R\$ 32.523,96	R\$ 410,2
BTSA/69003876/1	BTSA	CENTRO	CUJUBIM	RO	161,50	0,00	R\$ 175.661,60	R\$ 23.360,48	R\$ 410,2
BTSA/41003295/1055	BTSA	BOQUEIRAO	CURITIBA	PR	119,62	0,00	R\$ 419.222,51	R\$ 115.048,64	R\$ 409,1
BTSA/41003461/2	BTSA	PAULO FRONTIN	PAULO FRONTIN	PR	151,73	5.200,00	R\$ 139.620,03	R\$ 21.517,53	R\$ 408,5
BTSA/62000986/179	BTSA	PQ. OESTE INDUSTRIAL	GOIÂNIA	GO	141,00	391,81	R\$ 144.903,25	R\$ 27.637,36	R\$ 408,7
BTSA/47004583/2	BTSA	CENTRO	MELEIRO	SC	31,50	0,00	R\$ 97.168,98	R\$ 26.466,69	R\$ 408,6
BTSA/65002425/1	BTSA	CENTRO	VILA BELA DA SANTÍSSIMA TRINDADE	MT	75,57	1.600,00	R\$ 73.048,74	R\$ 53.775,51	R\$ 408,0
BTSA/41003387/1	BTSA	LARANJEIRAS DO SUL	LARANJEIRAS DO SUL	PR	98,19	290,00	R\$ 48.612,68	R\$ 3.823,91	R\$ 406,5
BTSA/62000910/18	BTSA	MANSOES PARAISO	APARECIDA DE GOIÂNIA	GO	225,74	743,50	R\$ 280.347,16	R\$ 73.853,28	R\$ 406,5
BTSA/51003937/3	BTSA	ALGARVE	ALVORADA	RS	181,34	250,00	R\$ 425.026,86	R\$ 127.472,04	R\$ 406,5
BTSA/47004570/3	BTSA	CENTRO	LINDÓIA DO SUL	SC	25,00	229,50	R\$ 62.647,05	R\$ 19.847,21	R\$ 406,1
BTSA/62000986/203	BTSA	JD. AMERICA	GOIÂNIA	GO	117,00	532,00	R\$ 123.999,42	R\$ 42.621,48	R\$ 406,1
BTSA/51004409/14	BTSA	ITAPUA - VILA	VIAMÃO	RS	26,25	150,00	R\$ 113.938,40	R\$ 37.081,80	R\$ 405,8
BTSA/47004689/1	BTSA	CENTRO	TIMBÉ DO SUL	SC	21,40	420,00	R\$ 105.314,19	R\$ 43.273,30	R\$ 405,1
BTSA/62000976/4	BTSA	FAINA	FAINA	GO	72,10	737,25	R\$ 32.945,82	R\$ 4.250,70	R\$ 405,1
BTSA/47004576/2	BTSA	CENTRO	MAJOR GERCINO	SC	25,01	258,75	R\$ 123.294,11	R\$ 6.152,78	R\$ 405,0
BTSA/67002267/1	BTSA	CENTRO	PEDRO GOMES	MS	78,81	800,00	R\$ 94.949,84	R\$ 20.500,81	R\$ 404,5
BTSA/69003884/1	BTSA	CENTRO	MINISTRO ANDREAZZA	RO	180,00	0,00	R\$ 121.241,26	R\$ 17.232,48	R\$ 404,5
BTSA/67002226/2	BTSA	FIGUEIROA VELHO	CAMAPUÁ	MS	43,61	900,00	R\$ 55.316,66	R\$ 22.969,00	R\$ 404,3
BTSA/51004155/3	BTSA	LAGOA VERMELHA	LAGOA VERMELHA	RS	400,24	1.086,00	R\$ 135.748,25	R\$ 1.169,92	R\$ 404,1
BTSA/47004623/1	BTSA	CENTRO	PONTE SERRADA	SC	127,70	0,00	R\$ 146.188,91	R\$ -	R\$ 402,7

Chave	Empresa	Bairro	Cidade	UF	Area Construída Total	Area Terreno Total	Valor de aquisição	Valor residual	Avaliação Final
BTSA/47004564/1	BTSA	MAR GROSSO	LAGUNA	SC	71,49	384,00	R\$ 161.100,57	R\$ 72.535,74	R\$ 400.5
BTSA/41003350/1	BTSA	INAJA	INAJA	PR	10,21	600,00	R\$ 122.480,08	R\$ 39.555,50	R\$ 400.2
BTSA/47004642/1	BTSA	CENTRO	RIQUEZA	SC	20,23	702,00	R\$ 83.626,79	R\$ 14.896,68	R\$ 399.5
BTSA/62000907/10	BTSA	CENTRO	ANÁPOLIS	GO	100,00	100,00	R\$ 72.651,15	R\$ 17.319,66	R\$ 399.8
BTSA/51003987/3	BTSA	VILA ESPERANCA	CACHOEIRINHA	RS	181,34	150,00	R\$ 443.412,66	R\$ 146.726,47	R\$ 398.5
BTSA/41003411/3	BTSA	MARINGA	MARINGÁ	PR	100,94	482,60	R\$ 168.265,98	R\$ 59.890,50	R\$ 398.7
BTSA/65002323/312	BTSA	BOSQUE DA SAUDE	CUIABÁ	MT	101,97	360,00	R\$ 191.435,64	R\$ 85.666,12	R\$ 398.5
BTSA/67002227/284	BTSA	JD. PIRATININGA	CAMPO GRANDE	MS	176,12	600,00	R\$ 1.715.814,19	R\$ 765.868,57	R\$ 398.5
BTSA/62000950/7	BTSA	SANTO ANTONIO DO RIO VERDE	CATALÃO	GO	79,39	800,00	R\$ 62.376,41	R\$ 13.737,55	R\$ 397.2
BTSA/47004559/36	BTSA	PIRABEIRABA	JOINVILLE	SC	206,37	650,00	R\$ 106.885,24	R\$ 31.687,03	R\$ 396.7
BTSA/62001121/2	BTSA	TEREZINA	TERESINA DE GOIÁS	GO	150,00	150,00	R\$ 181.193,97	R\$ 13.544,57	R\$ 396.4
BTSA/47004510/891	BTSA	ARMACAO	FLORIANÓPOLIS	SC	62,67	150,00	R\$ 63.622,41	R\$ 35.505,64	R\$ 395.4
BTSA/47004458/1	BTSA	RIO CACHOEIRA	BIGUAÇU	SC	122,78	0,00	R\$ 41.082,14	R\$ 28.209,71	R\$ 394.5
BTSA/62000986/186	BTSA	CONJ. VERA CRUZ	GOIÂNIA	GO	100,00	400,00	R\$ 84.034,52	R\$ 13.905,21	R\$ 394.5
BTSA/62001066/1	BTSA	PALMELO	PALMELO	GO	60,12	1.139,38	R\$ 19.050,93	R\$ 4.902,54	R\$ 394.5
BTSA/67002237/1	BTSA	CENTRO	DOIS IRMÃOS DO BURITI	MS	55,80	325,00	R\$ 21.342,15	R\$ 4.473,91	R\$ 394.7
BTSA/69003888/2	BTSA	CENTRO	NOVA MAMORÉ	RO	150,00	0,00	R\$ 151.500,63	R\$ 37.362,30	R\$ 394.2
BTSA/51004106/1	BTSA	GLORINHA	GLORINHA	RS	61,16	200,00	R\$ 66.876,82	R\$ 40.045,82	R\$ 393.8
BTSA/51004125/1	BTSA	IBIRUBA	IBIRUBÁ	RS	342,99	150,00	R\$ 130.830,35	R\$ 4.653,42	R\$ 393.5
BTSA/41003581/9	BTSA	TOLEDO	TOLEDO	PR	122,78	150,00	R\$ 184.730,50	R\$ 62.039,37	R\$ 393.5
BTSA/67002271/2	BTSA	DIST. PRUDENCIO THOMAZ	RIO BRILHANTE	MS	32,35	0,00	R\$ 144.024,40	R\$ 36.623,76	R\$ 393.1
BTSA/51004326/1	BTSA	SAO MARCOS	SAO MARCOS	RS	286,84	1.296,00	R\$ 131.703,36	R\$ 1.657,36	R\$ 393.0
BTSA/47004480/4	BTSA	CAMPO DA AGUA VERDE	CANOINHAS	SC	26,84	270,00	R\$ 102.202,27	R\$ 34.627,82	R\$ 392.5
BTSA/67002239/7	BTSA	DISTRITO DE PANAMBI	DOURADOS	MS	44,27	420,00	R\$ 46.050,98	R\$ 15.816,90	R\$ 392.5
BTSA/41003550/1	BTSA	SAO JOSE DA BOA VISTA	SÃO JOSÉ DA BOA VISTA	PR	71,23	900,00	R\$ 84.879,48	R\$ 15.009,53	R\$ 392.4
BTSA/47004681/2	BTSA	CENTRO	SERRA ALTA	SC	34,16	440,00	R\$ 92.355,53	R\$ 40.794,00	R\$ 392.2
BTSA/41003366/2	BTSA	IVATE	IVATE	PR	10,21	675,00	R\$ 122.840,09	R\$ 53.139,22	R\$ 392.2
BTSA/51004064/1	BTSA	DOUTOR MAURICIO CARDOSO	DOUTOR MAURÍCIO CARDOSO	RS	84,62	290,00	R\$ 128.049,96	R\$ 6.715,00	R\$ 391.6
BTSA/47004510/886	BTSA	PRAINHA	FLORIANÓPOLIS	SC	68,03	802,50	R\$ 262.644,97	R\$ 140.010,23	R\$ 391.6
BTSA/62000964/3	BTSA	CRIXAS	CRIXÁS	GO	127,20	641,92	R\$ 28.746,65	R\$ 3.527,63	R\$ 391.0
BTSA/41003479/3	BTSA	PORECATU	PORECATU	PR	483,32	0,00	R\$ 27.980,31	R\$ 6.969,03	R\$ 391.0
BTSA/41003358/1	BTSA	ITAIPULANDIA	ITAIPULÂNDIA	PR	42,09	600,00	R\$ 106.583,16	R\$ 16.686,64	R\$ 391.0
BTSA/41003235/1	BTSA	BELA VISTA DO PARAISO	BELA VISTA DO PARAISO	PR	247,05	1.760,00	R\$ 179.713,33	R\$ 25.070,09	R\$ 390.8
BTSA/41003503/2	BTSA	RESERVA	RESERVA	PR	106,32	1.200,00	R\$ 108.466,77	R\$ 17.420,60	R\$ 390.7
BTSA/62001041/4	BTSA	MORRINHOS	MORRINHOS	GO	150,00	150,00	R\$ 40.433,51	R\$ 217,77	R\$ 390.0
BTSA/41003412/3	BTSA	MARIOPOLIS	MARIÓPOLIS	PR	106,31	800,00	R\$ 107.989,81	R\$ 15.535,21	R\$ 389.8
BTSA/47004497/13	BTSA	SAO DEFENDE	CRICIÚMA	SC	29,12	392,00	R\$ 99.591,63	R\$ 25.959,62	R\$ 388.4
BTSA/41003565/1	BTSA	SERRANÓPOLIS DO IGUAÇU	SERRANÓPOLIS DO IGUAÇU	PR	71,85	288,00	R\$ 120.278,18	R\$ 4.609,06	R\$ 388.4
BTSA/63005454/1	BTSA	CENTRO	BABAÇULÂNDIA	TO	71,96	1.983,00	R\$ 56.478,02	R\$ 11.317,33	R\$ 387.5
BTSA/51004001/3	BTSA	CANDIDO GODOI	CÂNDIDO GODÓI	RS	84,15	290,00	R\$ 130.929,52	R\$ 131,90	R\$ 387.5
BTSA/62001089/8	BTSA	RIO VERDE	RIO VERDE	GO	837,62	16.752,45	R\$ 21.190,05	R\$ 3.083,26	R\$ 387.8
BTSA/47004550/2	BTSA	CENTRO	ITAPIRANGA	SC	278,70	300,00	R\$ 137.208,74	R\$ 7.110,20	R\$ 386.5
BTSA/67002284/8	BTSA	SANTOS DUMONT	TRÊS LAGOAS	MS	0,00	5.800,00	R\$ 44.451,56	R\$ 44.451,56	R\$ 386.7
BTSA/62001067/1	BTSA	PALMINOPOLIS	PALMINÓPOLIS	GO	31,50	600,00	R\$ 14.303,69	R\$ 3.017,08	R\$ 386.3
BTSA/47004640/3	BTSA	CENTRO	RIO NEGRINHO	SC	142,50	820,00	R\$ 92.000,00	R\$ 78.482,70	R\$ 386.2
BTSA/62000986/148	BTSA	ST. AEROPORTO	GOIÂNIA	GO	113,00	523,00	R\$ 744.901,18	R\$ 344.942,67	R\$ 386.2
BTSA/63005516/1	BTSA	CENTRO	NAZARÉ	TO	201,60	360,00	R\$ 59.072,56	R\$ 7.988,40	R\$ 385.8
BTSA/65002349/1	BTSA	CENTRO	LUCIARA	MT	58,08	0,00	R\$ 84.773,34	R\$ 2.956,25	R\$ 385.6
BTSA/41003554/1	BTSA	SAO MATEUS DO SUL	SÃO MATEUS DO SUL	PR	42,08	1.510,00	R\$ 17.629,96	R\$ 2.227,69	R\$ 385.1
BTSA/51004236/15	BTSA	NAVEGANTES - CTMR	PELOTAS	RS	122,78	200,00	R\$ 338.035,24	R\$ 110.410,05	R\$ 384.7
BTSA/41003359/1	BTSA	ITAMBARACA	ITAMBARACÁ	PR	106,31	1.200,00	R\$ 105.265,30	R\$ 21.884,51	R\$ 384.1
BTSA/41003411/12	BTSA	MARINGA	MARINGÁ	PR	122,78	980,15	R\$ 193.498,93	R\$ 62.997,14	R\$ 384.0
BTSA/62001116/1	BTSA	JARDIM DAS MORANGAS	SERRANÓPOLIS	GO	60,00	1.050,00	R\$ 9.986,39	R\$ 3.008,90	R\$ 383.4

Chave	Empresa	Bairro	Cidade	UF	Area Construída Total	Area Terreno Total	Valor de aquisição	Valor residual	Avaliação Final
BTSA/41003269/1	BTSA	CARLOPOLIS	CARLÓPOLIS	PR	106,32	961,00	R\$ 108.462,67	R\$ 15.982,12	R\$ 381,5
BTSA/41003477/3	BTSA	PONTA GROSSA	PONTA GROSSA	PR	122,78	924,00	R\$ 259.833,22	R\$ 88.769,05	R\$ 381,5
BTSA/47004572/1	BTSA	CENTRO	LUIZ ALVES	SC	21,30	360,00	R\$ 99.578,57	R\$ 34.200,55	R\$ 381,5
BTSA/41003305/3	BTSA	ENGENHEIRO BELTRAO	ENGENHEIRO BELTRÃO	PR	261,40	1.474,62	R\$ 160.499,02	R\$ 19.651,22	R\$ 381,7
BTSA/51004202/2	BTSA	NOVA ESPERANCA DO SUL	NOVA ESPERANÇA DO SUL	RS	61,49	150,00	R\$ 126.890,50	R\$ 20.585,49	R\$ 381,5
BTSA/41003552/9	BTSA	SAO JOSE DOS PINHAIS	SÃO JOSÉ DOS PINHAIS	PR	122,78	780,00	R\$ 255.027,94	R\$ 98.134,39	R\$ 381,3
BTSA/47004682/1	BTSA	CENTRO	SIDERÓPOLIS	SC	105,60	700,00	R\$ 57.338,11	R\$ 22.222,45	R\$ 379,7
BTSA/47004558/3	BTSA	RURAL	JOAÇABA	SC	0,00	915,00	R\$ 10.955,86	R\$ 8.965,86	R\$ 379,4
BTSA/41003581/4	BTSA	TOLEDO	TOLEDO	PR	10,21	800,00	R\$ 32.434,57	R\$ 10.009,11	R\$ 379,2
BTSA/62001124/2	BTSA	TRINDADE	TRINDADE	GO	187,05	741,05	R\$ 353.892,12	R\$ 111.183,25	R\$ 378,2
BTSA/63005461/1	BTSA	CENTRO	BREJINHO DE NAZARÉ	TO	76,30	939,54	R\$ 167.412,63	R\$ 2.564,25	R\$ 377,5
BTSA/41003339/5	BTSA	GUARATUBA	GUARATUBA	PR	0,00	1.088,00	R\$ 43.362,02	R\$ 43.362,02	R\$ 377,2
BTSA/51004418/1	BTSA	VISTA GAUCHA	VISTA GAÚCHA	RS	42,40	150,00	R\$ 127.291,89	R\$ 20.632,74	R\$ 376,5
BTSA/47004441/1	BTSA	CENTRO	ARMAZÉM	SC	106,05	595,00	R\$ 14.036,85	R\$ 2.523,42	R\$ 376,6
BTSA/63005535/1	BTSA	CENTRO	PIUM	TO	79,39	76.820,00	R\$ 14.107,64	R\$ 1.009,24	R\$ 376,5
BTSA/62000908/1	BTSA	CENTRO	ANHANGUERA	GO	135,00	135,00	R\$ 25.166,90	R\$ 2.351,55	R\$ 376,3
BTSA/41003480/1	BTSA	PORTO AMAZONAS	PORTO AMAZONAS	PR	71,84	900,00	R\$ 86.337,12	R\$ 2.090,03	R\$ 376,2
BTSA/62000906/1	BTSA	CENTRO	AMORINÓPOLIS	GO	79,39	400,00	R\$ 37.549,33	R\$ 7.106,48	R\$ 376,2
BTSA/47004580/1	BTSA	CENTRO	MAREMA	SC	35,38	0,00	R\$ 106.730,37	R\$ -	R\$ 376,1
BTSA/62001032/1	BTSA	MAURILANDIA	MAURILÂNDIA	GO	115,07	2.299,68	R\$ 113.076,09	R\$ 34.111,68	R\$ 375,5
BTSA/51003982/1	BTSA	BROCHIER	BROCHIER	RS	61,49	440,00	R\$ 126.355,80	R\$ 10.060,01	R\$ 375,1
BTSA/63005533/1	BTSA	CENTRO	PINDORAMA DO TOCANTINS	TO	150,00	1.575,00	R\$ 52.995,86	R\$ 9.301,88	R\$ 374,5
BTSA/47004422/2	BTSA	CENTRO	ABDON BATISTA	SC	25,77	0,00	R\$ 87.144,27	R\$ 7.607,03	R\$ 374,1
BTSA/51004225/1	BTSA	PARAISO DO SUL	PARAISO DO SUL	RS	61,49	150,00	R\$ 123.523,49	R\$ 21.285,55	R\$ 374,0
BTSA/51004127/1	BTSA	IUI	IUI	RS	1.321,03	632,99	R\$ 94.682,85	R\$ 52.180,34	R\$ 374,0
BTSA/51004278/2	BTSA	ROSARIO DO SUL	ROSÁRIO DO SUL	RS	950,30	150,00	R\$ 84.585,55	R\$ 30.495,07	R\$ 372,5
BTSA/41003364/2	BTSA	IVAI	IVAI	PR	106,32	1.200,00	R\$ 103.302,35	R\$ 14.829,34	R\$ 372,7
BTSA/62000931/1	BTSA	BURITI DE GOIAS	BURITI DE GOIÁS	GO	45,00	439,61	R\$ 27.919,76	R\$ 3.476,60	R\$ 372,4
BTSA/47004528/1	BTSA	CENTRO	IBIAM	SC	34,16	150,00	R\$ 62.563,01	R\$ 31.232,83	R\$ 371,4
BTSA/47004474/3	BTSA	CENTRO	CAMBORIÚ	SC	94,48	290,00	R\$ 219.449,55	R\$ 17.957,17	R\$ 371,1
BTSA/41003467/1	BTSA	PINHAIS	PINHAIS	PR	112,50	330,00	R\$ 111.150,46	R\$ 11.816,27	R\$ 370,7
BTSA/51004288/9	BTSA	LINHA JOAO ALVES	SANTA CRUZ DO SUL	RS	26,25	282,50	R\$ 124.440,89	R\$ 466,53	R\$ 370,2
BTSA/61000813/397	BTSA	PONTE ALTA NORTE	BRASÍLIA	DF	74,91	6.344,58	R\$ 258.376,96	R\$ 53.597,58	R\$ 370,0
BTSA/41003278/2	BTSA	CIDADE GAUCHA	CIDADE GAÚCHA	PR	110,83	1.575,00	R\$ 103.006,89	R\$ 15.916,76	R\$ 370,0
BTSA/47004439/2	BTSA	CENTRO	ARAQUARI	SC	350,00	0,00	R\$ 122.773,44	R\$ 72.768,47	R\$ 369,7
BTSA/68000014/1	BTSA	CENTRO	CAPIXABA	AC	150,02	0,00	R\$ 155.852,99	R\$ -	R\$ 369,4
BTSA/47004432/1	BTSA	CENTRO	ANCHIETA	SC	54,90	0,00	R\$ 27.153,87	R\$ 9.144,90	R\$ 367,6
BTSA/41003355/6	BTSA	IRATI	IRATI	PR	161,69	24.200,00	R\$ 176.945,19	R\$ 27.154,67	R\$ 367,2
BTSA/69003895/69	BTSA	CENTRO	PORTO VELHO	RO	150,00	0,00	R\$ 144.568,78	R\$ 39.997,38	R\$ 367,1
BTSA/67002272/1	BTSA	CENTRO	RIO NEGRO	MS	750,00	0,00	R\$ 87.943,57	R\$ 7.889,56	R\$ 366,2
BTSA/41003411/2	BTSA	MANDACARU	MARINGÁ	PR	122,78	2.500,11	R\$ 284.854,06	R\$ 163.194,69	R\$ 365,5
BTSA/62000902/3	BTSA	ALTO PARAISO DE GOIAS	ALTO PARAISO DE GOIÁS	GO	125,00	2.500,00	R\$ 166.717,76	R\$ 45.037,00	R\$ 365,3
BTSA/47004649/2	BTSA	CENTRO	SANTA CECÍLIA	SC	79,38	1.282,50	R\$ 86.902,65	R\$ 12.038,97	R\$ 365,3
BTSA/51004373/2	BTSA	TIO HUGO	TIO HUGO	RS	26,25	348,00	R\$ 3.364,78	R\$ 2.523,19	R\$ 364,5
BTSA/51004377/4	BTSA	NOVA TRAMANDAI	TRAMANDAÍ	RS	104,50	550,00	R\$ 84.173,72	R\$ 12,07	R\$ 363,8
BTSA/63005451/1	BTSA	CENTRO	AUGUSTINÓPOLIS	TO	39,20	1.292,49	R\$ 170.890,67	R\$ 87.179,43	R\$ 363,4
BTSA/68000031/3	BTSA	CENTRO	XAPURI	AC	150,00	150,00	R\$ 86.105,42	R\$ 30.395,46	R\$ 363,1
BTSA/41003384/1	BTSA	KALORE	KALORÉ	PR	42,07	600,00	R\$ 86.988,60	R\$ 20.890,56	R\$ 362,7
BTSA/51004237/1	BTSA	PICADA CAFE	PICADA CAFÉ	RS	150,10	396,00	R\$ 454.706,45	R\$ 8.034,06	R\$ 362,4
BTSA/51004116/1	BTSA	CERROS	HERVAL	RS	55,44	1.200,00	R\$ 122.357,49	R\$ 11,46	R\$ 362,3
BTSA/47004498/1	BTSA	CENTRO	CUNHA PORÁ	SC	152,45	940,00	R\$ 129.317,44	R\$ 991,44	R\$ 361,5
BTSA/41003295/948	BTSA	TIJUCAS DO SUL	TIJUCAS DO SUL	PR	42,08	100,00	R\$ 81.243,62	R\$ 12.642,83	R\$ 361,8
BTSA/51004123/2	BTSA	IBIRAIARAS	IBIRAIARAS	RS	84,14	0,00	R\$ 111.444,04	R\$ 25.924,91	R\$ 361,5

Chave	Empresa	Bairro	Cidade	UF	Area Construída Total	Area Terreno Total	Valor de aquisição	Valor residual	Avaliação Final
BTSA/41003521/1	BTSA	SANTA AMELIA	SANTA AMÉLIA	PR	42,08	830,50	R\$ 66.850,98	R\$ 15.770,57	R\$ 361.2
BTSA/47004675/1	BTSA	CENTRO	SÃO MIGUEL DA BOA VISTA	SC	20,25	150,00	R\$ 76.328,93	R\$ 13.559,94	R\$ 361.0
BTSA/41003231/4	BTSA	BARBOSA FERRAZ	BARBOSA FERRAZ	PR	15,80	150,00	R\$ 31.380,99	R\$ 6.481,66	R\$ 360.5
BTSA/67002284/6	BTSA	DISTRITO DE ARAPUA	TRÊS LAGOAS	MS	25,07	600,00	R\$ 110.462,51	R\$ 47.836,63	R\$ 360.4
BTSA/62000980/1	BTSA	FORMOSA	FORMOSA	GO	982,60	982,60	R\$ 113.418,63	R\$ 28.376,65	R\$ 360.1
BTSA/41003446/1	BTSA	OURIZONA	OURIZONA	PR	42,08	1.200,00	R\$ 71.095,49	R\$ 11.278,28	R\$ 360.1
BTSA/62001136/1	BTSA	VILA BOA	VILA BOA	GO	400,00	400,00	R\$ 165.515,71	R\$ 32.019,15	R\$ 360.0
BTSA/41003418/1	BTSA	SOLIMAR	MATINHOS	PR	100,95	420,09	R\$ 211.007,63	R\$ 89.589,31	R\$ 359.7
BTSA/41003555/12	BTSA	SAO MIGUEL DO IGUAÇU	SÃO MIGUEL DO IGUAÇU	PR	127,76	1.600,00	R\$ 80.869,32	R\$ 31.912,74	R\$ 359.5
BTSA/47004486/2	BTSA	CENTRO	CELSO RAMOS	SC	45,81	0,00	R\$ 83.680,22	R\$ 7.663,53	R\$ 359.2
BTSA/41003535/1	BTSA	SANTANA DO ITARARE	SANTANA DO ITARARÉ	PR	144,72	290,00	R\$ 94.029,20	R\$ 18.456,56	R\$ 359.0
BTSA/62000897/1	BTSA	AGUA LIMPA	ÁGUA LIMPA	GO	60,00	489,50	R\$ 19.347,01	R\$ 3.315,70	R\$ 359.0
BTSA/51004347/1	BTSA	SEDE NOVA	SEDE NOVA	RS	42,40	150,00	R\$ 118.404,97	R\$ 22.469,12	R\$ 358.7
BTSA/47004666/4	BTSA	CENTRO	SÃO JOÃO DO OESTE	SC	21,30	330,00	R\$ 100.383,16	R\$ 28.028,91	R\$ 358.3
BTSA/67002283/1	BTSA	CENTRO	TERENOS	MS	89,33	670,00	R\$ 84.737,92	R\$ 13.080,59	R\$ 357.5
BTSA/41003559/1	BTSA	SAO SEBASTIAO DA AMOREIRA	SÃO SEBASTIÃO DA AMOREIRA	PR	106,31	900,00	R\$ 92.294,46	R\$ 17.387,83	R\$ 357.6
BTSA/41003355/5	BTSA	IRATI	IRATI	PR	490,43	0,00	R\$ 192.265,08	R\$ 7.160,21	R\$ 357.2
BTSA/62001074/3	BTSA	PIRACANJUBA	PIRACANJUBA	GO	109,40	2.188,00	R\$ 204.442,67	R\$ 423,31	R\$ 356.6
BTSA/47004577/1	BTSA	CENTRO	MAJOR VIEIRA	SC	1.053,50	1.053,50	R\$ 100.657,93	R\$ 32.251,80	R\$ 354.5
BTSA/51004087/6	BTSA	VILA JANSEN	FARROUPILHA	RS	26,57	1.606,50	R\$ 69.113,97	R\$ 61.165,02	R\$ 354.6
BTSA/47004646/2	BTSA	CENTRO	SALTINHO	SC	21,30	360,00	R\$ 88.384,60	R\$ 29.656,56	R\$ 354.5
BTSA/47004516/2	BTSA	PRAIA DA FERRUGEM	GAROPABA	SC	21,30	150,00	R\$ 99.928,57	R\$ 36.049,32	R\$ 353.8
BTSA/62000928/1	BTSA	BRAZABRANTES	BRAZABRANTES	GO	61,00	1.215,80	R\$ 22.329,94	R\$ 1.996,30	R\$ 353.2
BTSA/65002315/3	BTSA	SETOR URBANO	CLÁUDIA	MT	58,80	3.280,00	R\$ 115.614,93	R\$ 28.718,30	R\$ 352.5
BTSA/62001027/1	BTSA	MAIRIPOTABA	MAIRIPOTABA	GO	79,39	609,82	R\$ 13.365,65	R\$ 310,42	R\$ 352.5
BTSA/41003589/8	BTSA	NA	UMUARAMA	PR	113,00	450,00	R\$ 46.126,72	R\$ 36.868,60	R\$ 352.1
BTSA/41003581/10	BTSA	TOLEDO	TOLEDO	PR	71,84	1.200,00	R\$ 78.735,99	R\$ 2.831,99	R\$ 350.4
BTSA/62001137/1	BTSA	ASSUNCAO DE GOIAS	VILA PROPÍCIO	GO	150,00	150,00	R\$ 91.621,46	R\$ 24.504,52	R\$ 349.7
BTSA/51004055/1	BTSA	DEZESSEIS DE NOVEMBRO	DEZESSEIS DE NOVEMBRO	RS	42,40	200,00	R\$ 117.666,93	R\$ 11.267,10	R\$ 349.6
BTSA/41003589/9	BTSA	UMUARAMA	UMUARAMA	PR	0,00	1.404,00	R\$ 40.123,31	R\$ 40.123,31	R\$ 349.0
BTSA/62001014/2	BTSA	ORDALIA	ITAUÇU	GO	150,00	150,00	R\$ 86.284,15	R\$ 22.351,84	R\$ 348.5
BTSA/41003595/1	BTSA	VERE	VERÉ	PR	189,50	1.000,00	R\$ 83.468,36	R\$ 28.033,99	R\$ 348.5
BTSA/69003895/74	BTSA	CENTRO	PORTO VELHO	RO	150,00	0,00	R\$ 152.811,28	R\$ 44.824,67	R\$ 348.1
BTSA/65002363/2	BTSA	CENTRO	NOVA MONTE VERDE	MT	58,80	0,00	R\$ 200.929,99	R\$ 98.302,58	R\$ 347.8
BTSA/51004416/1	BTSA	VISTA ALEGRE	VISTA ALEGRE	RS	42,40	150,00	R\$ 117.285,65	R\$ 10.919,67	R\$ 347.6
BTSA/62000900/1	BTSA	CENTRO	ALOÁNDIA	GO	60,00	1.200,00	R\$ 15.584,76	R\$ 1.344,02	R\$ 347.5
BTSA/62000955/2	BTSA	CHAPADAO DO CEU	CHAPADÃO DO CÉU	GO	68,82	882,00	R\$ 74.895,87	R\$ 17.537,13	R\$ 346.7
BTSA/51004091/3	BTSA	FELIZ	FELIZ	RS	165,83	610,36	R\$ 52.799,34	R\$ 20.924,87	R\$ 346.4
BTSA/41003587/2	BTSA	TURVO	TURVO	PR	71,84	2.500,00	R\$ 99.667,99	R\$ 5.900,81	R\$ 345.7
BTSA/47004593/2	BTSA	CENTRO	NOVA ITABERABA	SC	20,23	419,14	R\$ 73.050,55	R\$ 12.192,93	R\$ 345.4
BTSA/51004021/8	BTSA	CAXIAS DO SUL	CAXIAS DO SUL	RS	81,24	847,00	R\$ 126.031,77	R\$ 123.494,81	R\$ 345.2
BTSA/41003552/10	BTSA	SAO JOSÉ DOS PINHAIS	SÃO JOSÉ DOS PINHAIS	RS	122,78	792,00	R\$ 240.222,49	R\$ 92.238,66	R\$ 344.7
BTSA/47004444/1	BTSA	CENTRO	ASCURRA	SC	35,38	420,00	R\$ 95.967,33	R\$ 19.420,21	R\$ 344.2
BTSA/62000925/2	BTSA	BOM JESUS DE GOIAS	BOM JESUS DE GOIÁS	GO	201,00	540,80	R\$ 109.231,25	R\$ 12.428,34	R\$ 344.2
BTSA/47004462/1	BTSA	CENTRO	BOM JESUS	SC	34,15	786,00	R\$ 77.360,34	R\$ 38.024,88	R\$ 343.0
BTSA/41003356/1	BTSA	IRETAMA	IRETAMA	PR	71,84	150,00	R\$ 105.198,18	R\$ 6.801,56	R\$ 342.8
BTSA/62001023/3	BTSA	BETANIA	JUSSARA	GO	70,00	600,00	R\$ 21.441,40	R\$ 1.000,90	R\$ 342.7
BTSA/67002212/1	BTSA	CENTRO	ANAURILÂNDIA	MS	58,08	0,00	R\$ 82.667,61	R\$ 20.714,11	R\$ 342.0
BTSA/62000986/171	BTSA	NOVA CANAA	GOIÂNIA	GO	118,00	435,00	R\$ 212.898,55	R\$ 89.284,71	R\$ 341.7
BTSA/47004466/1	BTSA	CENTRO	BOTUVERÁ	SC	25,00	450,00	R\$ 103.147,41	R\$ 32.415,57	R\$ 341.7
BTSA/62000920/1	BTSA	AVELINOPOLIS	AVELINÓPOLIS	GO	120,00	1.200,00	R\$ 19.790,71	R\$ 137,95	R\$ 341.6
BTSA/67002210/1	BTSA	CENTRO	AMAMBAI	MS	240,00	875,00	R\$ 112.541,29	R\$ 9.678,76	R\$ 341.2

Chave	Empresa	Bairro	Cidade	UF	Area Construída Total	Area Terreno Total	Valor de aquisição	Valor residual	Avaliação Final
BTSA/41003263/1	BTSA	CANDIDO DE ABREU	CÂNDIDO DE ABREU	PR	106,33	1.182,29	R\$ 97.795,64	R\$ 10.000,00	R\$ 340,1
BTSA/47004587/2	BTSA	CENTRO	MONTE CARLO	SC	35,37	1.050,00	R\$ 100.039,70	R\$ 27,95	R\$ 339,8
BTSA/63005460/1	BTSA	CENTRO	BRASILÂNDIA DO TOCANTINS	TO	63,90	647,50	R\$ 90.085,03	R\$ 7.851,53	R\$ 338,4
BTSA/63005498/2	BTSA	CENTRO	ITAPORÃ DO TOCANTINS	TO	69,56	1.200,00	R\$ 44.105,85	R\$ 7.314,62	R\$ 338,5
BTSA/67002271/1	BTSA	CENTRO	RIO BRILHANTE	MS	186,90	900,00	R\$ 148.886,21	R\$ 10.113,08	R\$ 337,8
BTSA/41003231/3	BTSA	BARBOSA FERRAZ	BARBOSA FERRAZ	PR	111,89	1.225,00	R\$ 85.341,18	R\$ 22.667,57	R\$ 337,7
BTSA/41003461/3	BTSA	PAULO FRONTIN	PAULO FRONTIN	PR	42,08	1.267,10	R\$ 81.658,01	R\$ 15.559,97	R\$ 337,2
BTSA/62001107/1	BTSA	SÃO JOAO DA PARAUNA	SÃO JOÃO DA PARAÚNA	GO	79,39	350,00	R\$ 15.480,27	R\$ 2.230,84	R\$ 336,7
BTSA/41003321/15	BTSA	NA	FOZ DO IGUAÇU	PR	88,00	7.119,00	R\$ 595.649,71	R\$ 536.962,33	R\$ 335,9
BTSA/47004655/1	BTSA	CENTRO	SANTIAGO DO SUL	SC	20,23	0,00	R\$ 95.537,97	R\$ 14.900,05	R\$ 335,9
BTSA/67002240/2	BTSA	DISTRITO DO MORUMBI	ELDORADO	MS	32,35	450,00	R\$ 103.032,49	R\$ 40.970,84	R\$ 334,8
BTSA/41003539/5	BTSA	COLONIA MISSOES	SANTO ANTÔNIO DO SUDOESTE	PR	42,08	3.500,00	R\$ 79.694,80	R\$ 17.534,08	R\$ 334,7
BTSA/63005495/1	BTSA	CENTRO	ITACAJÁ	TO	79,39	2.835,60	R\$ 7.925,85	R\$ 1.161,61	R\$ 334,4
BTSA/51004000/1	BTSA	CANDELARIA	CANDELÁRIA	RS	411,02	150,00	R\$ 100.442,83	R\$ 19.389,85	R\$ 333,3
BTSA/41003288/2	BTSA	CORONEL VIVIDA	CORONEL VIVIDA	PR	42,08	600,00	R\$ 113.841,42	R\$ 800,00	R\$ 332,8
BTSA/41003459/2	BTSA	PATO BRANCO	PATO BRANCO	PR	122,78	1.280,00	R\$ 175.909,58	R\$ 56.156,55	R\$ 332,6
BTSA/62000950/9	BTSA	CATALAO	CATALÃO	GO	103,03	2.430,00	R\$ 144.382,82	R\$ 10.604,16	R\$ 332,5
BTSA/47004588/1	BTSA	CENTRO	MONTE CASTELO	SC	24,99	0,00	R\$ 120.533,28	R\$ 14.061,81	R\$ 332,0
BTSA/41003267/2	BTSA	CAPITAO LEONIDAS MARQUES	CAPITÃO LEÔNIDAS MARQUES	PR	106,33	1.200,00	R\$ 96.376,31	R\$ 11.103,16	R\$ 331,5
BTSA/47004496/1	BTSA	CENTRO	CORUPÁ	SC	43,41	150,00	R\$ 127.198,65	R\$ 41.570,25	R\$ 331,4
BTSA/62000895/1	BTSA	CENTRO	ADELÂNDIA	GO	79,39	800,00	R\$ 18.191,64	R\$ 889,19	R\$ 330,9
BTSA/51004085/1	BTSA	EUGENIO DE CASTRO	EUGÊNIO DE CASTRO	RS	42,40	581,25	R\$ 110.848,68	R\$ 18.710,90	R\$ 330,4
BTSA/41003394/1	BTSA	LUIZIANA	LUIZIANA	PR	0,00	2.102,99	R\$ 37.928,16	R\$ 37.928,16	R\$ 329,9
BTSA/62001049/4	BTSA	VILA TAVEIRA	NIQUELÂNDIA	GO	175,50	3.510,00	R\$ 82.910,92	R\$ 20.705,20	R\$ 329,1
BTSA/41003411/11	BTSA	MARINGA	MARINGÁ	PR	42,08	600,00	R\$ 68.208,29	R\$ 13.901,12	R\$ 328,9
BTSA/47004672/1	BTSA	CENTRO	SÃO LOURENÇO DO OESTE	SC	227,95	150,00	R\$ 121.567,94	R\$ 1.549,02	R\$ 328,7
BTSA/51004188/1	BTSA	MORRO REUTER	MORRO REUTER	RS	44,85	398,90	R\$ 304.829,71	R\$ 126.461,98	R\$ 328,6
BTSA/51004401/2	BTSA	VALE REAL	VALE REAL	RS	38,05	150,00	R\$ 110.042,69	R\$ 19.197,38	R\$ 328,5
BTSA/51004116/2	BTSA	HERVAL	HERVAL	RS	61,60	513,36	R\$ 36.933,78	R\$ 28.554,95	R\$ 328,4
BTSA/62001000/2	BTSA	INDIARA	INDIARA	GO	79,39	765,00	R\$ 13.271,47	R\$ 607,23	R\$ 328,3
BTSA/62001030/1	BTSA	MARZAGAO	MARZAGÃO	GO	60,12	1.215,60	R\$ 6.383,35	R\$ 1.057,94	R\$ 328,2
BTSA/51004005/5	BTSA	RIO BRANCO	CANOAS	RS	105,40	370,00	R\$ 305.491,47	R\$ 112.628,71	R\$ 328,2
BTSA/62000918/1	BTSA	ARUANA	ARUANÃ	GO	64,00	750,00	R\$ 60.623,57	R\$ 22.869,47	R\$ 327,9
BTSA/63005568/1	BTSA	CENTRO	TOCANTÍNIA	TO	79,39	600,00	R\$ 8.456,34	R\$ 615,92	R\$ 327,9
BTSA/67002227/267	BTSA	AMAMBAI	CAMPO GRANDE	MS	137,42	675,00	R\$ 414.075,31	R\$ 230.160,92	R\$ 327,9
BTSA/62000998/2	BTSA	IACIARA	IACIARA	GO	700,00	700,00	R\$ 143.243,48	R\$ 13.741,02	R\$ 327,8
BTSA/51004021/4	BTSA	CINQUENTENARIO	CAXIAS DO SUL	RS	71,68	200,00	R\$ 91.583,00	R\$ 45.142,09	R\$ 327,5
BTSA/65002323/313	BTSA	SANTA CRUZ / II	CUJABÁ	MT	126,96	993,66	R\$ 119.679,98	R\$ 46.965,95	R\$ 327,4
BTSA/47004445/1	BTSA	CENTRO	ATALANTA	SC	21,30	420,00	R\$ 92.480,07	R\$ 30.412,80	R\$ 326,7
BTSA/47004477/1	BTSA	CENTRO	CAMPO ERÊ	SC	180,15	1.236,36	R\$ 106.230,10	R\$ 8.853,11	R\$ 326,2
BTSA/41003301/1	BTSA	DOURADINA	DOURADINA	PR	106,33	1.122,00	R\$ 99.736,44	R\$ 6.588,83	R\$ 325,8
BTSA/47004698/3	BTSA	CENTRO	TUNÁPOLIS	SC	21,30	400,00	R\$ 92.347,47	R\$ 30.295,52	R\$ 325,8
BTSA/51004137/1	BTSA	ITACURUBI	ITACURUBI	RS	42,40	150,00	R\$ 107.281,92	R\$ 20.944,07	R\$ 325,7
BTSA/51003996/1	BTSA	CAMPINAS DO SUL	CAMPINAS DO SUL	RS	84,15	290,00	R\$ 100.944,58	R\$ 14.373,67	R\$ 325,5
BTSA/47004559/37	BTSA	PIRABEIRABA	JOINVILLE	SC	52,03	150,00	R\$ 89.442,88	R\$ 21.457,59	R\$ 324,6
BTSA/41003214/1	BTSA	ANDIRA	ANDIRÁ	PR	309,00	1.200,00	R\$ 91.723,98	R\$ 21.189,18	R\$ 324,4
BTSA/41003321/7	BTSA	FOZ DO IGUAÇU	FOZ DO IGUAÇU	PR	122,78	650,00	R\$ 227.865,23	R\$ 100.123,76	R\$ 324,0
BTSA/41003592/1	BTSA	URAI	URAI	PR	141,51	1.211,00	R\$ 70.769,01	R\$ 28.372,11	R\$ 324,0
BTSA/47004679/3	BTSA	CENTRO	SCHROEDER	SC	0,00	700,00	R\$ 37.216,46	R\$ 37.216,46	R\$ 323,7
BTSA/41003325/2	BTSA	GENERAL CARNEIRO	GENERAL CARNEIRO	PR	106,32	1.200,00	R\$ 108.758,17	R\$ 1.735,18	R\$ 323,6
BTSA/62000910/8	BTSA	CAMPOS ELISEOS	APARECIDA DE GOIÂNIA	GO	212,06	1.453,28	R\$ 224.600,24	R\$ 61.904,78	R\$ 322,9
BTSA/47004559/33	BTSA	GLORIA	JOINVILLE	SC	71,32	400,00	R\$ 136.367,34	R\$ 41.746,32	R\$ 322,3

Chave	Empresa	Bairro	Cidade	UF	Area Construída Total	Area Terreno Total	Valor de aquisição	Valor residual	Avaliação Final
BTSA/41003204/2	BTSA	COLONIA SAO VENANCIO - CACHOEIRA	ALMIRANTE TAMANDARÉ	PR	122,78	290,00	R\$ 167.544,93	R\$ 61.762,62	R\$ 321.4
BTSA/47004456/1	BTSA	CENTRO	BELMONTE	SC	20,00	800,00	R\$ 70.768,97	R\$ 36.850,79	R\$ 321.4
BTSA/51004342/1	BTSA	SAO VICENTE DO SUL	SÃO VICENTE DO SUL	RS	84,15	290,00	R\$ 106.447,84	R\$ 2.862,33	R\$ 320.4
BTSA/47004636/1	BTSA	CENTRO	RIO DO OESTE	SC	25,01	0,00	R\$ 116.275,03	R\$ 48.691,28	R\$ 320.5
BTSA/41003420/2	BTSA	N/A	MAUÁ DA SERRA	PR	301,39	1.764.180,00	R\$ 151.853,50	R\$ 16.853,20	R\$ 320.1
BTSA/51004206/4	BTSA	LINHA IMPERIAL	NOVA PETRÓPOLIS	RS	26,25	360,00	R\$ 80.237,28	R\$ 30.664,55	R\$ 319.5
BTSA/41003477/7	BTSA	PONTA GROSSA	PONTA GROSSA	PR	122,78	980,00	R\$ 187.235,18	R\$ 62.043,05	R\$ 319.8
BTSA/51004400/3	BTSA	VALE DO SOL	VALE DO SOL	RS	45,05	240,00	R\$ 103.787,87	R\$ 12.258,54	R\$ 319.2
BTSA/47004492/1	BTSA	CENTRO	CORDILHEIRA ALTA	SC	34,16	400,89	R\$ 69.931,64	R\$ 36.701,63	R\$ 318.6
BTSA/65002384/2	BTSA	CENTRO	PORTO DOS GAÚCHOS	MT	42,30	1.000,00	R\$ 76.446,77	R\$ 14.935,93	R\$ 318.5
BTSA/41003483/2	BTSA	PORTO VITORIA	PORTO VITÓRIA	PR	42,00	600,00	R\$ 81.427,46	R\$ 15.329,42	R\$ 318.3
BTSA/47004658/2	BTSA	CENTRO	SÃO BERNARDINO	SC	34,15	540,00	R\$ 69.814,21	R\$ 36.680,71	R\$ 318.2
BTSA/41003507/2	BTSA	RIO AZUL	RIO AZUL	PR	42,08	990,00	R\$ 81.422,95	R\$ 15.324,91	R\$ 318.2
BTSA/47004710/1	BTSA	CENTRO	WITMARSUM	SC	25,00	150,00	R\$ 99.447,90	R\$ 26.263,61	R\$ 317.6
BTSA/41003558/2	BTSA	SAO PEDRO DO PARANA	SÃO PEDRO DO PARANÁ	PR	10,21	150,00	R\$ 55.364,58	R\$ 43.755,45	R\$ 317.4
BTSA/63005439/1	BTSA	CENTRO	ALVORADA	TO	95,00	962,00	R\$ 108.098,16	R\$ 37.024,31	R\$ 317.1
BTSA/62000985/4	BTSA	NATINOPOLIS	GOIANÉSIA	GO	738,00	1.230,00	R\$ 12.131,44	R\$ 273,86	R\$ 317.0
BTSA/62000907/2	BTSA	VILA POPULAR MC	ANÁPOLIS	GO	144,60	819,70	R\$ 126.116,07	R\$ 50.782,61	R\$ 316.8
BTSA/62001125/1	BTSA	TROMBAS	TROMBAS	GO	70,00	938,16	R\$ 13.025,41	R\$ 337,29	R\$ 316.5
BTSA/41003349/2	BTSA	MERCES	CURITIBA	PR	0,00	1.384,50	R\$ 187.864,19	R\$ 187.864,19	R\$ 316.5
BTSA/47004459/10	BTSA	ITOUPAVAZINHA	BLUMENAU	SC	122,78	449,82	R\$ 203.597,68	R\$ 73.843,05	R\$ 315.2
BTSA/62001025/2	BTSA	LEOPOLDO DE BULHOES	LEOPOLDO DE BULHÕES	GO	63,90	870,00	R\$ 88.524,69	R\$ 14.022,60	R\$ 315.2
BTSA/41003260/3	BTSA	EXPEDICIONARIO	CAMPO LARGO	PR	142,50	1.024,80	R\$ 257.845,53	R\$ 95.898,10	R\$ 314.5
BTSA/47004557/1	BTSA	CENTRO	JARDINÓPOLIS	SC	34,16	450,00	R\$ 68.557,47	R\$ 36.456,87	R\$ 314.1
BTSA/51004421/2	BTSA	RAINHA DO MAR	XANGRI-LÁ	RS	44,85	150,00	R\$ 83.813,35	R\$ 43.578,48	R\$ 313.8
BTSA/51004370/2	BTSA	TENENTE PORTELA	TENENTE PORTELA	RS	355,02	150,00	R\$ 104.738,13	R\$ 2.000,00	R\$ 313.8
BTSA/65002302/5	BTSA	CENTRO	BARRA DO GARÇAS	MT	471,94	0,00	R\$ 85.122,09	R\$ 7.199,23	R\$ 313.7
BTSA/51004092/4	BTSA	NOVA ROMA	FLORES DA CUNHA	RS	26,24	300,00	R\$ 89.731,10	R\$ 24.437,19	R\$ 313.1
BTSA/47004540/1	BTSA	CENTRO	IPUAÇU	SC	20,23	289,00	R\$ 66.636,60	R\$ 26.392,92	R\$ 313.0
BTSA/62001115/1	BTSA	SENADOR CANEDO	SENADOR CANEDO	GO	124,04	1.187,50	R\$ 242.704,09	R\$ 54.191,77	R\$ 312.8
BTSA/47004548/4	BTSA	CABECUDAS	ITAJAÍ	SC	28,88	0,00	R\$ 39.870,38	R\$ 5.979,17	R\$ 312.8
BTSA/41003546/2	BTSA	SAO JOAO DO TRIUNFO	SÃO JOÃO DO TRIUNFO	PR	71,84	150,00	R\$ 91.540,15	R\$ 8.376,01	R\$ 312.6
BTSA/67002227/113	BTSA	JARDIM ITAMARACA	CAMPO GRANDE	MS	122,78	600,00	R\$ 455.575,95	R\$ 233.403,63	R\$ 311.8
BTSA/63005446/9	BTSA	SAO MIGUEL	ARAGUAÍNA	TO	79,39	672,00	R\$ 4.745,00	R\$ 161,12	R\$ 311.5
BTSA/47004531/1	BTSA	CENTRO	IÇARA	SC	34,15	474,97	R\$ 67.603,41	R\$ 36.286,94	R\$ 311.0
BTSA/51004299/3	BTSA	SANTO ANTONIO DA PATRULHA	SANTO ANTÔNIO DA PATRULHA	RS	127,50	0,00	R\$ 145.369,60	R\$ 16.615,15	R\$ 310.0
BTSA/51004206/5	BTSA	LINHA BRASIL	NOVA PETRÓPOLIS	RS	26,25	0,00	R\$ 145.369,59	R\$ 16.615,15	R\$ 310.0
BTSA/62001018/1	BTSA	JARAGUA	JARAGUÁ	GO	150,00	150,00	R\$ 78.592,23	R\$ 3.814,90	R\$ 309.5
BTSA/51003941/1	BTSA	ANTA GORDA	ANTA GORDA	RS	32,64	150,00	R\$ 49.006,48	R\$ 12.421,62	R\$ 309.5
BTSA/41003477/8	BTSA	PONTA GROSSA	PONTA GROSSA	PR	122,78	600,00	R\$ 206.436,00	R\$ 74.461,01	R\$ 308.4
BTSA/51003968/6	BTSA	BENTO GONCALVES	BENTO GONÇALVES	RS	58,02	625,00	R\$ 549.182,26	R\$ 49.675,38	R\$ 308.3
BTSA/47004566/1	BTSA	CENTRO	LAURENTINO	SC	34,16	1.207,00	R\$ 154.613,02	R\$ 8.015,83	R\$ 308.2
BTSA/51003993/1	BTSA	CAMBARA DO SUL	CAMBARÁ DO SUL	RS	5,00	0,00	R\$ 141.050,20	R\$ 595,76	R\$ 307.5
BTSA/47004559/34	BTSA	SAGUACU	JOINVILLE	SC	70,35	705,00	R\$ 157.864,22	R\$ 58.530,56	R\$ 307.5
BTSA/51004384/1	BTSA	TRES PALMEIRAS	TRÊS PALMEIRAS	RS	42,40	150,00	R\$ 103.483,47	R\$ 18.024,60	R\$ 306.7
BTSA/41003264/3	BTSA	LAGOA SECA	CANDÓI	PR	155,82	10.000,00	R\$ 112.475,62	R\$ 14.282,43	R\$ 306.7
BTSA/47004664/1	BTSA	CENTRO	SÃO JOAO BATISTA	SC	104,30	0,00	R\$ 26.583,68	R\$ 5.750,68	R\$ 306.1
BTSA/67002227/96	BTSA	JARDIM IMA	CAMPO GRANDE	MS	116,66	480,00	R\$ 191.158,76	R\$ 5.644,90	R\$ 306.0
BTSA/67002264/1	BTSA	CENTRO	NOVO HORIZONTE DO SUL	MS	48,78	900,00	R\$ 117.008,54	R\$ 74.503,41	R\$ 305.8
BTSA/51004080/1	BTSA	ESTACAO	ESTAÇÃO	RS	111,65	322,50	R\$ 95.435,04	R\$ 15.784,30	R\$ 304.8
BTSA/41003577/1	BTSA	TERRA RICA	TERRA RICA	PR	111,88	290,00	R\$ 72.110,74	R\$ 25.665,81	R\$ 304.6
BTSA/47004493/1	BTSA	CENTRO	CORONEL FREITAS	SC	30,75	800,00	R\$ 50.429,07	R\$ 31.439,20	R\$ 303.2

Chave	Empresa	Bairro	Cidade	UF	Area Construída Total	Area Terreno Total	Valor de aquisição	Valor residual	Avaliação Final
BTSA/51004021/14	BTSA	SAO JOSE	CAXIAS DO SUL	RS	71,68	323,50	R\$ 29.784,90	R\$ 10.191,72	R\$ 303.1
BTSA/51004020/1	BTSA	CATUIPE	CATUIPE	RS	294,60	150,00	R\$ 97.073,51	R\$ 8.418,37	R\$ 303.0
BTSA/41003306/1	BTSA	ENTRE RIOS DO OESTE	ENTRE RIOS DO OESTE	PR	92,53	800,00	R\$ 98.436,25	R\$ 5.474,79	R\$ 302.8
BTSA/51004204/1	BTSA	NOVA PADUA	NOVA PADUA	RS	45,05	150,00	R\$ 63.215,38	R\$ 62.257,48	R\$ 302.4
BTSA/41003227/3	BTSA	ASTORGA	ASTORGA	PR	253,95	1.689,52	R\$ 101.248,26	R\$ 21.077,46	R\$ 302.0
BTSA/65002323/302	BTSA	CENTRO	VERA	MT	58,08	461,50	R\$ 84.935,46	R\$ 9.577,24	R\$ 301.4
BTSA/62000986/188	BTSA	VILA REGINA	GOIÂNIA	GO	120,10	360,00	R\$ 203.321,65	R\$ 25.111,87	R\$ 300.5
BTSA/47004575/1	BTSA	CENTRO	MAFRA	SC	95,38	290,00	R\$ 46.363,27	R\$ 23.654,73	R\$ 300.3
BTSA/41003223/5	BTSA	JARDIM SANTA IZABEL - COSTEIRA	ARAUCÁRIA	PR	122,78	290,00	R\$ 287.785,00	R\$ 97.255,03	R\$ 299.5
BTSA/41003552/5	BTSA	SAO JOSE DOS PINHAIS	SÃO JOSÉ DOS PINHAIS	PR	122,78	0,00	R\$ 122.194,09	R\$ 24.311,52	R\$ 299.8
BTSA/51003958/1	BTSA	BARAO DE COTEGIPE	BARÃO DE COTEGIPE	RS	24,00	150,00	R\$ 93.885,11	R\$ 11.326,52	R\$ 299.0
BTSA/51004088/2	BTSA	FAXINAL DO SOTURNO	FAXINAL DO SOTURNO	RS	0,00	538,50	R\$ 34.327,40	R\$ 34.327,40	R\$ 298.6
BTSA/63005573/1	BTSA	CENTRO	XAMBIOA	TO	79,39	2.400,00	R\$ 76.740,78	R\$ 1.596,28	R\$ 297.5
BTSA/63005552/1	BTSA	S CENTRAL	SANTA RITA DO TOCANTINS	TO	60,00	600,00	R\$ 55.454,76	R\$ 26.569,05	R\$ 297.3
BTSA/51004322/1	BTSA	SAO JOSE DOS AUSENTES	SÃO JOSÉ DOS AUSENTES	RS	42,40	150,00	R\$ 41.895,74	R\$ 6.120,31	R\$ 297.3
BTSA/5100417/2	BTSA	VISTA ALEGRE DO PRATA	VISTA ALEGRE DO PRATA	RS	42,40	150,00	R\$ 100.273,93	R\$ 15.910,93	R\$ 297.0
BTSA/47004424/2	BTSA	CENTRO	AGROLÂNDIA	SC	79,40	0,00	R\$ 107.801,89	R\$ -	R\$ 297.0
BTSA/51004120/1	BTSA	HUMAITA	HUMAITÁ	RS	84,15	290,00	R\$ 99.722,81	R\$ 877,45	R\$ 296.8
BTSA/51003977/2	BTSA	BOM RETIRO DO SUL	BOM RETIRO DO SUL	RS	81,62	200,00	R\$ 88.028,52	R\$ 23.235,84	R\$ 296.6
BTSA/47004678/2	BTSA	CENTRO	SAUDADES	SC	24,00	0,00	R\$ 112.807,01	R\$ 2.217,12	R\$ 296.3
BTSA/41003573/2	BTSA	TAPIRA	TAPIRA	PR	42,08	42,08	R\$ 66.833,02	R\$ 1.070,57	R\$ 296.0
BTSA/68000018/1	BTSA	CENTRO	JORDÃO	AC	150,00	150,00	R\$ 135.497,20	R\$ 71.299,42	R\$ 295.6
BTSA/41003595/5	BTSA	VERE	VERÊ	PR	42,08	1.800,00	R\$ 40.248,96	R\$ 30.954,92	R\$ 295.2
BTSA/65002311/1	BTSA	CENTRO	CANARANA	MT	109,56	1.000,00	R\$ 64.297,79	R\$ 17.652,97	R\$ 295.0
BTSA/62001000/1	BTSA	CARLANDIA	INDIARA	GO	1.200,00	1.200,00	R\$ 65.495,38	R\$ 15.958,10	R\$ 294.5
BTSA/51004008/1	BTSA	ZONA NOVA	CAPAO DA CANOA	RS	44,85	150,00	R\$ 145.322,49	R\$ 30.556,74	R\$ 294.8
BTSA/41003488/1	BTSA	PRUDENTOPOLIS	PRUDENTÓPOLIS	PR	118,88	1.800,00	R\$ 117.459,41	R\$ 19.240,79	R\$ 294.8
BTSA/41003285/3	BTSA	CORBELIA	CORBÉLIA	PR	58,38	900,00	R\$ 137.028,37	R\$ 70.620,27	R\$ 294.6
BTSA/51004352/2	BTSA	SERAFINA CORREA	SERAFINA CORRÊA	RS	37,48	1.600,00	R\$ 96.364,96	R\$ 4.978,10	R\$ 294.5
BTSA/51004068/1	BTSA	ENCRUZILHADA DO SUL	ENCRUZILHADA DO SUL	RS	406,11	200,00	R\$ 38.126,17	R\$ 3.093,24	R\$ 294.1
BTSA/47004559/38	BTSA	MORRO DO MEIO	JOINVILLE	SC	52,03	150,00	R\$ 84.058,44	R\$ 16.793,68	R\$ 293.1
BTSA/51004092/6	BTSA	OTAVIO ROCHA	FLORES DA CUNHA	RS	31,10	301,60	R\$ 82.407,65	R\$ 23.577,74	R\$ 292.5
BTSA/47004609/3	BTSA	CENTRO	PASSO DE TORRES	SC	38,00	390,00	R\$ 274.346,28	R\$ 48.233,24	R\$ 292.1
BTSA/47004705/1	BTSA	CENTRO	VARGEM	SC	20,23	0,00	R\$ 83.094,59	R\$ 12.775,81	R\$ 292.1
BTSA/47004510/887	BTSA	ABRAAO	FLORIANÓPOLIS	SC	60,00	372,14	R\$ 282.524,46	R\$ 159.889,72	R\$ 292.0
BTSA/41003590/1	BTSA	UNIAO DA VITORIA	UNIÃO DA VITÓRIA	PR	122,78	0,00	R\$ 87.494,93	R\$ 10.699,50	R\$ 291.5
BTSA/65002423/1	BTSA	CRISTO REI	VÁRZEA GRANDE	MT	126,97	645,00	R\$ 104.736,07	R\$ 10.412,56	R\$ 291.5
BTSA/41003202/2	BTSA	ADRIANÓPOLIS	ADRIANÓPOLIS	PR	71,85	1.200,00	R\$ 88.959,72	R\$ 6.000,00	R\$ 291.3
BTSA/62000986/185	BTSA	SANTA GENOVEVA	GOIÂNIA	GO	101,30	665,00	R\$ 69.615,68	R\$ 18.565,86	R\$ 291.1
BTSA/41003552/1	BTSA	VILA ITATIAIA - COLONIA GUATUPE	SÃO JOSÉ DOS PINHAIS	PR	122,78	932,00	R\$ 280.439,09	R\$ 140.941,98	R\$ 290.5
BTSA/47004667/1	BTSA	CENTRO	SÃO JOÃO DO SUL	SC	35,39	375,00	R\$ 78.439,64	R\$ 12.275,01	R\$ 290.5
BTSA/65002323/304	BTSA	1º DE MARCO	CUIABÁ	MT	122,78	554,30	R\$ 348.877,09	R\$ 115.919,02	R\$ 290.5
BTSA/62001082/1	BTSA	PORTELÂNDIA	PORTELÂNDIA	GO	79,39	2.000,00	R\$ 75.483,07	R\$ 32.787,71	R\$ 290.5
BTSA/65002323/307	BTSA	BOM CLIMA	CUIABÁ	MT	78,25	315,60	R\$ 65.036,81	R\$ 13.527,43	R\$ 290.4
BTSA/41003352/1	BTSA	IPIRANGA	IPIRANGA	PR	106,31	1.440,00	R\$ 99.812,37	R\$ 4.528,85	R\$ 289.8
BTSA/65002298/3	BTSA	Vila Nova	ARENÁPOLIS	MT	38,69	264,00	R\$ 91.312,76	R\$ 518,82	R\$ 289.5
BTSA/51003948/1	BTSA	ARROIO DO SAL	ARROIO DO SAL	RS	91,81	290,00	R\$ 210.716,97	R\$ 57.383,29	R\$ 288.3
BTSA/47004494/1	BTSA	CENTRO	CORONEL MARTINS	SC	34,16	435,90	R\$ 64.953,29	R\$ 26.646,77	R\$ 288.1
BTSA/41003304/2	BTSA	ENEAS MARQUES	ENÉAS MARQUES	PR	155,76	10.000,00	R\$ 109.533,95	R\$ 2.313,13	R\$ 288.0
BTSA/41003438/1	BTSA	NOVA LONDRINA	NOVA LONDRINA	PR	147,89	1.350,00	R\$ 73.069,66	R\$ 20.407,22	R\$ 287.8
BTSA/41003336/1	BTSA	GUARANIACU	GUARANIACU	PR	111,89	290,00	R\$ 73.528,57	R\$ 23.696,74	R\$ 287.5
BTSA/51004018/1	BTSA	CASCA	CASCA	RS	61,60	150,00	R\$ 88.619,10	R\$ 14.077,58	R\$ 286.6
BTSA/41003339/4	BTSA	COROADOS	GUARATUBA	PR	100,95	900,00	R\$ 232.301,69	R\$ 83.995,31	R\$ 286.5

Chave	Empresa	Bairro	Cidade	UF	Area Construída Total	Area Terreno Total	Valor de aquisição	Valor residual	Avaliação Final
BTSA/41003460/2	BTSA	PAULA FREITAS	PAULA FREITAS	PR	151,74	290,00	R\$ 81.087,18	R\$ 14.989,14	R\$ 285,5
BTSA/67002275/2	BTSA	CENTRO	SANTA RITA DO PARDO	MS	500,00	10.000,00	R\$ 76.932,03	R\$ 38.814,85	R\$ 285,3
BTSA/41003567/1	BTSA	SERTANÓPOLIS	SERTANÓPOLIS	PR	183,92	1.350,00	R\$ 85.115,40	R\$ 22.194,35	R\$ 284,2
BTSA/41003469/1	BTSA	PINHALAO	PINHALAO	PR	15,80	150,00	R\$ 90.380,81	R\$ 2.369,70	R\$ 283,5
BTSA/69003893/3	BTSA	CENTRO	PIMENTA BUENO	RO	150,00	0,00	R\$ 152.898,25	R\$ 72.371,84	R\$ 283,3
BTSA/62001040/1	BTSA	MONTIVIDIU DO NORTE	MONTIVIDIU DO NORTE	GO	36,00	1.276,88	R\$ 88.752,85	R\$ 35.082,12	R\$ 283,2
BTSA/62000957/5	BTSA	GIRASSOL	COCALZINHO DE GOIÁS	GO	60,00	1.200,00	R\$ 63.240,28	R\$ 11.851,84	R\$ 283,0
BTSA/51004298/2	BTSA	SANTO ANGELO	SANTO ANGELO	RS	325,00	150,00	R\$ 179.902,32	R\$ 137.784,23	R\$ 282,5
BTSA/47004684/1	BTSA	CENTRO	SUL BRASIL	SC	20,23	300,00	R\$ 59.960,36	R\$ 9.806,60	R\$ 282,6
BTSA/51004021/15	BTSA	VILA SECA	CAXIAS DO SUL	RS	48,97	335,00	R\$ 90.470,97	R\$ 14.523,69	R\$ 282,5
BTSA/51004316/1	BTSA	SAO JOSE DO HERVAL	SAO JOSÉ DO HERVAL	RS	45,05	150,00	R\$ 94.262,25	R\$ 6.492,52	R\$ 281,5
BTSA/41003360/1	BTSA	ITAMBÉ	ITAMBÉ	PR	106,32	1.342,01	R\$ 69.555,97	R\$ 13.946,46	R\$ 281,6
BTSA/47004476/1	BTSA	CENTRO	CAMPO BELO DO SUL	SC	25,00	853,30	R\$ 59.821,57	R\$ 17.807,94	R\$ 281,4
BTSA/41003265/1	BTSA	CANTAGALO	CANTAGALO	PR	91,95	290,00	R\$ 92.507,64	R\$ 492,38	R\$ 281,3
BTSA/41003310/2	BTSA	FAXINAL	FAXINAL	PR	207,83	2.400,00	R\$ 91.975,29	R\$ 16.691,89	R\$ 281,2
BTSA/47004440/2	BTSA	BALN. MORRO DOS CONVENTOS	ARARANGUÁ	SC	30,75	150,00	R\$ 78.375,95	R\$ 19.501,39	R\$ 281,1
BTSA/41003229/2	BTSA	BALSA NOVA	BALSA NOVA	PR	53,89	150,00	R\$ 71.945,16	R\$ 25.686,46	R\$ 280,5
BTSA/47004513/2	BTSA	CENTRO	FRAIBURGO	SC	227,95	0,00	R\$ 97.401,45	R\$ 6.591,25	R\$ 280,8
BTSA/65002314/2	BTSA	CENTRO	CHAPADA DOS GUIMARÃES	MT	106,60	390,01	R\$ 166.583,47	R\$ 40.220,95	R\$ 280,1
BTSA/41003339/3	BTSA	GUARATUBA	GUARATUBA	PR	100,95	780,00	R\$ 210.439,00	R\$ 71.303,05	R\$ 279,5
BTSA/62001134/3	BTSA	VIANÓPOLIS	VIANÓPOLIS	GO	110,00	110,00	R\$ 72.469,48	R\$ 10.503,75	R\$ 279,4
BTSA/41003422/2	BTSA	MERCEDES	MERCEDES	PR	71,84	800,00	R\$ 80.817,64	R\$ 6.315,60	R\$ 279,3
BTSA/41003203/1	BTSA	CENTRO	AGUDOS DO SUL	PR	71,83	150,00	R\$ 91.981,81	R\$ 4.587,02	R\$ 279,2
BTSA/41003356/2	BTSA	IRETAMA	IRETAMA	PR	80,53	2.543,08	R\$ 75.946,92	R\$ 14.079,28	R\$ 278,5
BTSA/41003371/4	BTSA	JAGUARIÁVA	JAGUARIÁVA	PR	111,88	1.200,00	R\$ 61.014,42	R\$ 25.042,18	R\$ 278,6
BTSA/62001010/1	BTSA	ITAPACI	ITAPACI	GO	86,94	504,00	R\$ 52.894,13	R\$ 21.538,79	R\$ 277,7
BTSA/65002292/1	BTSA	CENTRO	ALTO PARAGUAI	MT	65,58	910,00	R\$ 69.653,59	R\$ 10.617,98	R\$ 277,7
BTSA/62001091/3	BTSA	APARECIDA DA FARTURA	SANCLERLÂNDIA	GO	30,00	150,00	R\$ 65.624,01	R\$ 14.791,95	R\$ 277,1
BTSA/67002284/3	BTSA	SANTOS DUMONT	TRÊS LAGOAS	MS	117,11	4.200,00	R\$ 68.119,88	R\$ 18.596,62	R\$ 276,6
BTSA/47004559/42	BTSA	COSTA E SILVA	JOINVILLE	SC	73,34	363,63	R\$ 160.849,11	R\$ 45.727,73	R\$ 276,5
BTSA/41003344/3	BTSA	ICARAÍMA	ICARAÍMA	PR	106,32	1.350,00	R\$ 68.755,34	R\$ 18.754,23	R\$ 275,2
BTSA/51004236/6	BTSA	TERRAS ALTAS - CTMR	PELOTAS	RS	149,41	9.110,24	R\$ 217.963,39	R\$ 95.284,47	R\$ 273,6
BTSA/63005448/1	BTSA	CENTRO	ARAGUATINS	TO	63,60	8.658,00	R\$ 71.481,25	R\$ 13.008,51	R\$ 273,5
BTSA/68000019/1	BTSA	CENTRO	MÂNCIO LIMA	AC	150,00	0,00	R\$ 77.627,60	R\$ 3.358,57	R\$ 273,2
BTSA/47004556/1	BTSA	BARRA DO RIO	JARAGUÁ DO SUL	SC	81,26	0,00	R\$ 82.073,04	R\$ 26.083,08	R\$ 272,4
BTSA/51004366/4	BTSA	TAQUARA	TAQUARA	RS	18,00	0,00	R\$ 83.079,19	R\$ 17.410,39	R\$ 272,1
BTSA/51004288/3	BTSA	LINHA JOAO ALVES	SANTA CRUZ DO SUL	RS	0,00	368,15	R\$ 42.982,13	R\$ 42.982,13	R\$ 271,8
BTSA/51004127/2	BTSA	IJUÍ	IJUÍ	RS	30,10	625,00	R\$ 91.564,16	R\$ 22,92	R\$ 271,1
BTSA/41003509/1	BTSA	RIO BONITO DO IGUAÇU	RIO BONITO DO IGUAÇU	PR	42,08	1.290,00	R\$ 66.538,57	R\$ 15.406,36	R\$ 270,5
BTSA/41003353/1	BTSA	IPORA	IPORÁ	PR	338,36	150,00	R\$ 136.525,78	R\$ 22.621,09	R\$ 270,8
BTSA/62000954/2	BTSA	LINDA VISTA	CEZARINA	GO	40,88	1.209,26	R\$ 54.511,63	R\$ 18.430,40	R\$ 270,2
BTSA/41003440/2	BTSA	NOVA PRATA DO IGUAÇU	NOVA PRATA DO IGUAÇU	PR	118,26	800,00	R\$ 77.386,26	R\$ 11.444,49	R\$ 270,0
BTSA/51004184/1	BTSA	MONTENEGRO	MONTENEGRO	RS	130,39	290,00	R\$ 39.030,30	R\$ 23.654,73	R\$ 269,8
BTSA/47004698/2	BTSA	RURAL	TUNÁPOLIS	SC	8,34	1.050,00	R\$ 51.792,74	R\$ 18.375,00	R\$ 269,1
BTSA/47004559/28	BTSA	MORRO DO BOA VISTA	JOINVILLE	SC	63,00	1.365,00	R\$ 266.400,00	R\$ 254.647,22	R\$ 268,4
BTSA/47004472/1	BTSA	CENTRO	CAIBI	SC	127,70	625,00	R\$ 99.290,32	R\$ 3.268,47	R\$ 268,3
BTSA/41003478/5	BTSA	IPANEMA	PONTAL DO PARANÁ	PR	127,73	937,50	R\$ 199.013,30	R\$ 25.307,46	R\$ 268,2
BTSA/47004633/2	BTSA	CENTRO	RANCHO QUEIMADO	SC	25,01	380,34	R\$ 80.308,04	R\$ 986,28	R\$ 267,7
BTSA/41003568/1	BTSA	SIQUEIRA CAMPOS	SIQUEIRA CAMPOS	PR	147,90	1.350,00	R\$ 64.618,57	R\$ 20.122,58	R\$ 267,6
BTSA/51004301/1	BTSA	SANTO ANTONIO DO PALMA	SANTO ANTÔNIO DO PALMA	RS	45,05	332,89	R\$ 79.270,02	R\$ 13.600,03	R\$ 267,6
BTSA/41003447/1	BTSA	OURO VERDE DO OESTE	OURO VERDE DO OESTE	PR	106,32	1.504,90	R\$ 70.289,82	R\$ 12.304,84	R\$ 266,8
BTSA/47004694/1	BTSA	CENTRO	TREZE DE MAIO	SC	9,59	150,00	R\$ 75.816,49	R\$ 3.181,88	R\$ 266,6
BTSA/65002323/305	BTSA	TIJUCAL	CUIABA	MT	101,97	382,50	R\$ 176.050,11	R\$ 31.043,71	R\$ 266,4

Chave	Empresa	Bairro	Cidade	UF	Area Construída Total	Area Terreno Total	Valor de aquisição	Valor residual	Avaliação Final
BTSA/41003284/3	BTSA	CONTENDA	CONTENDA	PR	20,42	1.200,00	R\$ 73.317,93	R\$ 11.488,62	R\$ 266.0
BTSA/67002285/1	BTSA	CENTRO	VICENTINA	MS	33,00	600,00	R\$ 87.229,40	R\$ 23.088,83	R\$ 265.5
BTSA/47004459/17	BTSA	VORSTADT	BLUMENAU	SC	65,97	0,00	R\$ 6.234,87	R\$ 4.748,91	R\$ 264.2
BTSA/62000907/7	BTSA	JARDIM ALEXANDRINA	ANÁPOLIS	GO	101,00	384,00	R\$ 160.507,01	R\$ 45.309,84	R\$ 264.0
BTSA/47004548/8	BTSA	SAO VICENTE	ITAJAÍ	SC	58,55	263,25	R\$ 219.012,21	R\$ 53.951,59	R\$ 263.8
BTSA/41003294/4	BTSA	CRUZMALTINA	CRUZMALTINA	PR	0,00	600,00	R\$ 30.240,48	R\$ 30.240,48	R\$ 263.0
BTSA/47004560/1	BTSA	CENTRO	JOSÉ BOITEUX	SC	25,00	150,00	R\$ 45.276,73	R\$ 24.604,05	R\$ 262.5
BTSA/47004709/1	BTSA	CENTRO	VITOR MEIRELES	SC	25,00	150,00	R\$ 45.276,73	R\$ 24.604,05	R\$ 262.5
BTSA/41003292/4	BTSA	CRUZEIRO DO OESTE	CRUZEIRO DO OESTE	PR	30,93	900,00	R\$ 39.769,22	R\$ 28.716,19	R\$ 262.2
BTSA/51004305/2	BTSA	SANTO EXPEDITO DO SUL	SANTO EXPEDITO DO SUL	RS	26,25	150,00	R\$ 87.865,84	R\$ 13.273,28	R\$ 261.5
BTSA/65002423/5	BTSA	SAO GONCALO	VÁRZEA GRANDE	MT	126,96	290,00	R\$ 73.205,28	R\$ 20.552,42	R\$ 260.8
BTSA/62000939/4	BTSA	ESTANCIA ITAJA	CALDAS NOVAS	GO	109,00	362,50	R\$ 95.091,74	R\$ 23.719,36	R\$ 260.5
BTSA/41003268/2	BTSA	CARAMBÉI	CARAMBÉI	PR	122,28	1.765,00	R\$ 80.641,12	R\$ 8.249,42	R\$ 260.3
BTSA/51004229/1	BTSA	PASSO DO SOBRADO	PASSO DO SOBRADO	RS	45,05	150,00	R\$ 54.438,49	R\$ 53.405,66	R\$ 259.5
BTSA/51004409/11	BTSA	AGUAS CLARAS	VIAMÃO	RS	48,97	150,00	R\$ 74.191,79	R\$ 17.380,10	R\$ 259.5
BTSA/67002234/3	BTSA	DIST. CHAPADÃO DOS BAUS	COSTA RICA	MS	48,78	1.450,00	R\$ 61.964,62	R\$ 309,52	R\$ 259.4
BTSA/51004097/1	BTSA	FORTALEZA DOS VALOS	FORTALEZA DOS VALOS	RS	52,35	150,00	R\$ 104.626,35	R\$ 38.223,17	R\$ 259.4
BTSA/62001104/1	BTSA	SANTO ANTONIO DO DESCOBERTO	SANTO ANTONIO DO DESCOBERTO	GO	0,00	843,74	R\$ 14.201,83	R\$ 13.928,44	R\$ 258.6
BTSA/62000942/2	BTSA	CAMPO LIMPO	CAMPINAÇU	GO	120,00	1.200,00	R\$ 5.491,41	R\$ 4.390,82	R\$ 257.5
BTSA/69003892/1	BTSA	CENTRO	PARECIS	RO	120,00	0,00	R\$ 66.974,93	R\$ 9.188,31	R\$ 257.5
BTSA/67002247/3	BTSA	DISTRITO DE PIRAPORA	ITAPORÁ	MS	24,84	0,00	R\$ 78.966,99	R\$ 13.436,72	R\$ 257.7
BTSA/62001100/1	BTSA	SANTA TEREZA DE GOIAS	SANTA TEREZA DE GOIÁS	GO	63,90	600,00	R\$ 92.864,24	R\$ 26.872,59	R\$ 256.7
BTSA/69003865/3	BTSA	CENTRO	CABIXI	RO	150,00	0,00	R\$ 66.561,87	R\$ 9.130,92	R\$ 256.3
BTSA/69003878/3	BTSA	CENTRO	GOVERNADOR JORGE TEIXEIRA	RO	150,00	0,00	R\$ 66.561,87	R\$ 9.130,92	R\$ 256.3
BTSA/51003986/3	BTSA	CACHOEIRA DO SUL	CACHOEIRA DO SUL	RS	787,30	200,00	R\$ 56.303,96	R\$ 27.947,67	R\$ 255.1
BTSA/41003525/2	BTSA	SANTA HELENA	SANTA HELENA	PR	106,32	600,00	R\$ 98.327,64	R\$ 16.388,29	R\$ 255.1
BTSA/41003418/6	BTSA	BALNEARIO SAO CARLOS	MATINHOS	PR	71,84	484,50	R\$ 65.640,90	R\$ 42.637,86	R\$ 255.0
BTSA/41003431/1	BTSA	NOVA AMERICA DA COLINA	NOVA AMERICA DA COLINA	PR	106,32	290,00	R\$ 73.921,37	R\$ 9.994,14	R\$ 254.8
BTSA/41003345/1	BTSA	IGUARAÇU	IGUARAÇU	PR	71,84	1.312,50	R\$ 80.795,02	R\$ 6.999,83	R\$ 254.7
BTSA/41003239/1	BTSA	BOA VENTURA DE SAO ROQUE	BOA VENTURA DE SAO ROQUE	PR	32,35	0,00	R\$ 86.372,56	R\$ 17.186,43	R\$ 254.6
BTSA/41003597/1	BTSA	VITORINO	VITORINO	PR	144,72	600,00	R\$ 97.505,17	R\$ 3.655,89	R\$ 254.2
BTSA/51004290/5	BTSA	MORRO DA CATURRITA	SANTA MARIA	RS	55,44	150,00	R\$ 33.354,76	R\$ 24.353,65	R\$ 253.5
BTSA/62000991/3	BTSA	POSSELANDIA II	GUAPÓ	GO	25,00	1.351,00	R\$ 58.635,66	R\$ 13.666,65	R\$ 253.5
BTSA/51004047/1	BTSA	CRISSIUMAL	CRISSIUMAL	RS	101,25	290,00	R\$ 60.038,14	R\$ 23.320,74	R\$ 253.6
BTSA/41003282/2	BTSA	CONGONHINHAS	CONGONHINHAS	PR	42,08	510,00	R\$ 66.059,78	R\$ 13.902,79	R\$ 253.4
BTSA/41003218/7	BTSA	APUCARANA	APUCARANA	PR	24,00	0,00	R\$ 85.856,00	R\$ 17.035,04	R\$ 253.1
BTSA/62000977/1	BTSA	FAZENDA NOVA	FAZENDA NOVA	GO	63,90	363,00	R\$ 72.982,98	R\$ 20.527,07	R\$ 252.4
BTSA/67002239/3	BTSA	SAO FRANCISCO	DOURADOS	MS	135,15	600,00	R\$ 202.095,91	R\$ 83.470,64	R\$ 252.1
BTSA/65002358/3	BTSA	CENTRO	NOVA CANAÁ DO NORTE	MT	58,80	0,00	R\$ 77.128,56	R\$ 21.553,47	R\$ 252.0
BTSA/41003328/2	BTSA	GOIOXIM	GOIOXIM	PR	32,35	595,77	R\$ 84.585,97	R\$ 17.742,27	R\$ 251.5
BTSA/62001095/3	BTSA	SANTA HELENA DE GOIAS	SANTA HELENA DE GOIÁS	GO	0,00	190,00	R\$ 28.844,71	R\$ 28.844,71	R\$ 250.5
BTSA/62001124/1	BTSA	TRINDADE	TRINDADE	GO	134,44	659,00	R\$ 205.714,56	R\$ 36.084,39	R\$ 250.4
BTSA/47004443/1	BTSA	CENTRO	ARVOREDO	SC	20,23	500,00	R\$ 65.034,17	R\$ 11.216,23	R\$ 250.3
BTSA/65002423/4	BTSA	Centro	VÁRZEA GRANDE	MT	103,00	1.345,76	R\$ 149.683,88	R\$ 139.042,03	R\$ 250.1
BTSA/47004601/1	BTSA	CENTRO	PAIAL	SC	32,35	480,00	R\$ 81.443,71	R\$ 22.247,42	R\$ 249.7
BTSA/51004193/2	BTSA	NAO ME TOQUE	NÃO-ME-TOQUE	RS	242,40	150,00	R\$ 75.944,67	R\$ 8.657,34	R\$ 249.3
BTSA/65002387/1	BTSA	POXOREO	POXOREO	MT	59,28	0,00	R\$ 92.811,61	R\$ 24.261,98	R\$ 249.1
BTSA/47004562/1	BTSA	CENTRO	LACERDÓPOLIS	SC	35,38	150,00	R\$ 77.394,79	R\$ 1.091,38	R\$ 249.0
BTSA/51003995/2	BTSA	CAMPINA DAS MISSOES	CAMPINA DAS MISSOES	RS	85,50	290,00	R\$ 78.344,19	R\$ 8.930,40	R\$ 248.5
BTSA/51004151/1	BTSA	JOIA	JÓIA	RS	61,60	150,00	R\$ 83.602,42	R\$ 11.473,69	R\$ 248.4
BTSA/63005517/2	BTSA	CENTRO	NOVA OLINDA	TO	30,00	900,00	R\$ 62.844,23	R\$ 26.589,83	R\$ 248.3
BTSA/47004544/1	BTSA	CENTRO	IRATI	PR	20,23	600,00	R\$ 52.397,69	R\$ 8.768,62	R\$ 247.5

Chave	Empresa	Bairro	Cidade	UF	Area Construída Total	Area Terreno Total	Valor de aquisição	Valor residual	Avaliação Final
BTSA/65002355/2	BTSA	CENTRO	NOSSA SENHORA DO LIVRAMENTO	MT	45,00	902,50	R\$ 47.604,15	R\$ 31.669,94	R\$ 247.8
BTSA/41003397/1	BTSA	MALLET	MALLET	PR	106,32	1.200,00	R\$ 90.564,77	R\$ 3.463,05	R\$ 247.7
BTSA/62000952/1	BTSA	CAVALCANTE	CAVALCANTE	GO	114,04	492,89	R\$ 111.340,29	R\$ 7.394,69	R\$ 247.5
BTSA/41003398/1	BTSA	MAMBORÉ	MAMBORÉ	PR	106,32	800,00	R\$ 74.950,98	R\$ 5.383,77	R\$ 247.4
BTSA/51004008/2	BTSA	CAPAO NOVO	CAPÃO DA CANOA	RS	99,41	0,00	R\$ 147.420,24	R\$ 8.615,86	R\$ 247.3
BTSA/47004711/2	BTSA	CENTRO	XANXERÉ	SC	122,78	0,00	R\$ 83.755,75	R\$ 18.602,43	R\$ 246.9
BTSA/67002247/1	BTSA	CENTRO	ITAPORÃ	MS	186,91	604,00	R\$ 103.743,54	R\$ 2.179,62	R\$ 246.7
BTSA/51004142/2	BTSA	IVORA	IVORÁ	RS	61,49	200,00	R\$ 77.752,23	R\$ 18.391,19	R\$ 246.2
BTSA/67002280/2	BTSA	CENTRO	SONORA	MS	91,40	649,50	R\$ 54.851,46	R\$ 12.168,47	R\$ 246.0
BTSA/65002339/1	BTSA	CENTRO	ITUIQUIRA	MT	92,08	2.059,40	R\$ 58.010,41	R\$ 15.674,82	R\$ 245.5
BTSA/41003448/2	BTSA	PAICANDU	PAICANDU	PR	122,40	290,00	R\$ 158.911,68	R\$ 23.933,82	R\$ 245.7
BTSA/41003264/2	BTSA	TRES PINHEIROS - INVERNADA DO TAPERA	CANDÓI	PR	61,07	900,00	R\$ 68.691,43	R\$ 18.502,87	R\$ 245.7
BTSA/61000813/626	BTSA	SAMAMBAIA	BRASÍLIA	DF	980,62	2.184,00	R\$ 177.194,86	R\$ 77.980,08	R\$ 245.5
BTSA/41003517/1	BTSA	SABAUDIA	SABAUDIA	PR	42,08	150,00	R\$ 50.557,02	R\$ 6.045,27	R\$ 245.4
BTSA/41003270/12	BTSA	CASCAVEL	CASCAVEL	PR	32,35	800,00	R\$ 75.264,51	R\$ 26.857,25	R\$ 245.3
BTSA/51004197/2	BTSA	NOVA ARAÇA	NOVA ARAÇA	RS	81,62	360,00	R\$ 82.795,42	R\$ 68,82	R\$ 245.2
BTSA/47004497/15	BTSA	4º LINHA	CRICIÚMA	SC	47,38	371,17	R\$ 59.872,24	R\$ 20.261,58	R\$ 245.0
BTSA/47004558/5	BTSA	CENTRO	JOAÇABA	SC	1.397,00	1.379,78	R\$ 152.016,05	R\$ 11.566,10	R\$ 244.5
BTSA/47004559/31	BTSA	ANITA GARIBALDI	JOINVILLE	SC	52,03	0,00	R\$ 97.693,74	R\$ 24.808,27	R\$ 244.2
BTSA/62000922/5	BTSA	PONTINHA	BARRO ALTO	GO	200,00	2.000,00	R\$ 69.187,66	R\$ 16.059,56	R\$ 244.1
BTSA/62000910/6	BTSA	CID. SAT. SAO LUIZ	APARECIDA DE GOIÂNIA	GO	100,20	300,00	R\$ 201.548,90	R\$ 24.243,54	R\$ 244.1
BTSA/47004556/4	BTSA	BARRA DO RIO MOLHA	JARAGUÁ DO SUL	SC	51,08	337,50	R\$ 64.140,22	R\$ 11.395,90	R\$ 243.9
BTSA/41003478/2	BTSA	SCHANGRILA	PONTAL DO PARANÁ	PR	100,95	864,00	R\$ 295.760,93	R\$ 103.191,34	R\$ 243.0
BTSA/41003488/2	BTSA	PRUDENTOPOLIS	PRUDENTÓPOLIS	PR	61,07	1.000,00	R\$ 67.857,96	R\$ 18.347,47	R\$ 243.0
BTSA/62000910/7	BTSA	BAIRO INDEPENDENCIA	APARECIDA DE GOIÂNIA	GO	136,14	370,27	R\$ 261.482,45	R\$ 63.462,04	R\$ 242.9
BTSA/41003275/2	BTSA	CEU AZUL	CÉU AZUL	PR	254,41	750,00	R\$ 101.970,87	R\$ 15.672,30	R\$ 242.9
BTSA/69003882/2	BTSA	CENTRO	JI-PARANÁ	RO	150,00	0,00	R\$ 69.777,13	R\$ 6.652,14	R\$ 242.6
BTSA/47004474/2	BTSA	BAIRRO DAS NAÇÕES	CAMBORIÚ	SC	43,68	312,00	R\$ 79.115,97	R\$ 29.453,86	R\$ 242.6
BTSA/41003273/1	BTSA	CENTENARIO DO SUL	CENTENARIO DO SUL	PR	111,88	1.440,00	R\$ 59.441,69	R\$ 21.488,88	R\$ 242.4
BTSA/47004559/26	BTSA	JARDIM PARAISO	JOINVILLE	SC	123,50	0,00	R\$ 91.632,99	R\$ 23.519,13	R\$ 241.8
BTSA/41003295/1276	BTSA	CURITIBA	CURITIBA	PR	122,78	515,67	R\$ 154.674,20	R\$ 59.439,14	R\$ 241.5
BTSA/41003454/1	BTSA	PARANACITY	PARANACITY	PR	106,51	1.575,00	R\$ 130.570,42	R\$ 4.557,09	R\$ 241.4
BTSA/41003403/4	BTSA	MANGUEIRINHA	MANGUEIRINHA	PR	106,32	1.600,00	R\$ 94.406,89	R\$ 2.778,26	R\$ 241.3
BTSA/41003272/2	BTSA	CATANDUVAS	CATANDUVAS	PR	106,32	560,00	R\$ 83.804,99	R\$ 3.478,64	R\$ 241.2
BTSA/62000907/8	BTSA	ANAPOLIS CITY	ANÁPOLIS	GO	91,00	450,00	R\$ 221.709,75	R\$ 67.566,18	R\$ 240.4
BTSA/47004559/46	BTSA	AVENTUREIRO	JOINVILLE	SC	70,35	350,00	R\$ 128.801,31	R\$ 34.771,92	R\$ 240.1
BTSA/47004668/1	BTSA	CENTRO	SÃO JOAQUIM	SC	238,14	1.344,00	R\$ 82.900,00	R\$ 5.603,76	R\$ 240.0
BTSA/51004250/1575	BTSA	CRISTAL	PORTO ALEGRE	RS	56,00	396,00	R\$ 254.259,81	R\$ 132.334,88	R\$ 239.9
BTSA/47004608/1	BTSA	CENTRO	PARAISO	SC	20,23	300,00	R\$ 50.668,95	R\$ 8.411,00	R\$ 239.4
BTSA/68000021/3	BTSA	CENTRO	MARECHAL THAUMATURGO	AC	150,00	150,00	R\$ 126.149,48	R\$ 96.189,76	R\$ 238.2
BTSA/41003533/2	BTSA	SANTA TEREZA DO OESTE	SANTA TEREZA DO OESTE	PR	60,17	1.050,00	R\$ 51.934,99	R\$ 8.059,82	R\$ 238.0
BTSA/41003545/1	BTSA	SÃO JOAO DO IVAI	SÃO JOÃO DO IVAI	PR	106,32	1.260,00	R\$ 63.727,34	R\$ 17.782,95	R\$ 237.5
BTSA/51004251/1	BTSA	PORTO LUCENA	PORTO LUCENA	RS	84,15	568,43	R\$ 79.595,54	R\$ 1.121,35	R\$ 237.7
BTSA/62000914/1	BTSA	CENTRO	ARAGARÇAS	GO	70,35	498,53	R\$ 65.516,89	R\$ 12.961,48	R\$ 237.5
BTSA/67002239/5	BTSA	DISTRITO DE INDAPOLIS	DOURADOS	MS	63,36	600,00	R\$ 60.196,53	R\$ 3.591,43	R\$ 237.5
BTSA/47004617/1	BTSA	CENTRO	PINHEIRO PRETO	SC	34,20	0,00	R\$ 72.101,67	R\$ 10.750,08	R\$ 236.8
BTSA/41003574/2	BTSA	TEIXEIRA SOARES	TEIXEIRA SOARES	PR	42,08	1.200,00	R\$ 50.928,19	R\$ 13.889,01	R\$ 236.1
BTSA/47004679/1	BTSA	CENTRO	SCHROEDER	SC	0,00	420,00	R\$ 27.120,29	R\$ 27.120,29	R\$ 235.9
BTSA/65002293/1	BTSA	CENTRO	ALTO TAQUARI	MT	58,08	5.625,00	R\$ 55.684,85	R\$ 3.735,33	R\$ 235.5
BTSA/51004075/3	BTSA	ERVAL GRANDE	ERVAL GRANDE	RS	81,62	379,52	R\$ 59.098,23	R\$ 32.490,99	R\$ 235.3
BTSA/41003292/3	BTSA	CRUZEIRO DO OESTE	CRUZEIRO DO OESTE	PR	147,90	973,00	R\$ 141.694,35	R\$ 11.296,88	R\$ 234.6
BTSA/62001047/1	BTSA	CLAUDINAPOLIS	NAZÁRIO	GO	65,76	696,00	R\$ 64.353,86	R\$ 12.898,22	R\$ 234.6

Chave	Empresa	Bairro	Cidade	UF	Area Construída Total	Area Terreno Total	Valor de aquisição	Valor residual	Avaliação Final
BTSA/47004426/1	BTSA	CENTRO	ÁGUA DOCE	SC	152,36	0,00	R\$ 85.007,59	R\$ -	R\$ 234,2
BTSA/51004067/1	BTSA	ENCANTADO	ENCANTADO	RS	599,82	150,00	R\$ 29.520,32	R\$ 20.745,51	R\$ 233,7
BTSA/41003490/2	BTSA	JURANDA	JURANDA	PR	58,38	522,25	R\$ 66.375,30	R\$ 16.443,91	R\$ 233,0
BTSA/41003342/1	BTSA	COLONIA MURILO	IBEMA	PR	61,37	900,00	R\$ 66.035,48	R\$ 16.380,52	R\$ 232,5
BTSA/51004313/1	BTSA	SAO JOAO DO POLESINE	SÃO JOÃO DO POLESINE	RS	45,05	150,00	R\$ 61.227,96	R\$ 33.526,44	R\$ 232,8
BTSA/51004245/1	BTSA	PLANALTO	PLANALTO	RS	47,41	1.600,00	R\$ 78.241,69	R\$ 17.789,73	R\$ 231,7
BTSA/41003336/2	BTSA	COLONIA SAO JOAO DO SUL	GUARANIÁÇU	PR	61,37	1.000,00	R\$ 66.205,15	R\$ 16.412,17	R\$ 231,4
BTSA/51004230/7	BTSA	PASSO FUNDO	PASSO FUNDO	RS	37,53	2.600,00	R\$ 418.452,14	R\$ 413.957,74	R\$ 231,3
BTSA/68000015/2	BTSA	CENTRO	CRUZEIRO DO SUL	AC	150,00	0,00	R\$ 137.842,46	R\$ 71.218,58	R\$ 231,1
BTSA/47004519/5	BTSA	PRAIA DE PALMAS	GOVERNADOR CELSO RAMOS	SC	34,15	308,00	R\$ 72.378,54	R\$ 37.137,46	R\$ 230,8
BTSA/41003259/1	BTSA	CENTRO	CAMPO DO TENENTE	PR	71,83	1.492,50	R\$ 70.665,62	R\$ 4.466,08	R\$ 229,1
BTSA/62000980/5	BTSA	FORMOSA	FORMOSA	GO	150,00	150,00	R\$ 34.299,35	R\$ 18.923,78	R\$ 228,6
BTSA/47004434/1	BTSA	CENTRO	ANITA GARIBALDI	SC	36,01	1.220,00	R\$ 82.170,02	R\$ 9.611,24	R\$ 228,1
BTSA/62001089/11	BTSA	RIVERLANDIA	RIO VERDE	GO	719,60	600,00	R\$ 57.276,12	R\$ 11.163,12	R\$ 227,7
BTSA/47004613/3	BTSA	ARMAÇAO	PENHA	SC	57,00	217,00	R\$ 12.000,00	R\$ 9.561,92	R\$ 227,5
BTSA/41003439/1	BTSA	NOVA OLÍMPIA	NOVA OLÍMPIA	PR	42,08	604,80	R\$ 53.317,18	R\$ 9.946,24	R\$ 227,3
BTSA/41003555/9	BTSA	SAO MIGUEL DO IGUAÇU	SÃO MIGUEL DO IGUAÇU	PR	600,00	600,00	R\$ 65.643,06	R\$ 15.493,84	R\$ 226,5
BTSA/41003349/5	BTSA	INACIO MARTINS	INÁCIO MARTINS	PR	106,33	1.200,00	R\$ 63.009,00	R\$ 8.839,66	R\$ 226,1
BTSA/65002323/308	BTSA	CPA III	CUIABÁ	MT	101,97	250,00	R\$ 221.485,38	R\$ 57.282,82	R\$ 226,0
BTSA/41003278/3	BTSA	CIDADE GAUCHA	CIDADE GAÚCHA	PR	106,32	290,01	R\$ 62.753,11	R\$ 16.776,26	R\$ 225,5
BTSA/67002253/1	BTSA	CENTRO	JATEÍ	MS	42,30	675,00	R\$ 11.494,54	R\$ 7.444,65	R\$ 224,8
BTSA/47004423/1	BTSA	CENTRO	ABELARDO LUZ	SC	99,26	0,00	R\$ 89.924,32	R\$ -	R\$ 224,7
BTSA/51004134/2	BTSA	IPIRANGA DO SUL	IPIRANGA DO SUL	RS	45,94	150,00	R\$ 72.758,67	R\$ 4.891,32	R\$ 224,5
BTSA/62001084/1	BTSA	PROFESSOR JAMIL	PROFESSOR JAMIL	GO	81,42	1.200,00	R\$ 61.488,65	R\$ 21.549,72	R\$ 223,6
BTSA/41003216/1	BTSA	CENTRO	ANTONINA	PR	180,60	372,00	R\$ 131.591,04	R\$ 1.910,91	R\$ 223,5
BTSA/51004409/19	BTSA	VIAMÃO	VIAMÃO	RS	0,00	569,50	R\$ 25.652,87	R\$ 25.652,87	R\$ 223,1
BTSA/47004537/1	BTSA	CENTRO	IOMERÊ	SC	39,70	0,00	R\$ 51.880,26	R\$ -	R\$ 222,7
BTSA/51004178/2	BTSA	MAXIMILIANO DE ALMEIDA	MAXIMILIANO DE ALMEIDA	RS	12,00	1.600,00	R\$ 67.623,33	R\$ 550,65	R\$ 222,3
BTSA/41003551/1	BTSA	SAO JOSE DAS PALMEIRAS	SÃO JOSÉ DAS PALMEIRAS	PR	224,16	450,00	R\$ 61.748,14	R\$ 2.359,47	R\$ 222,2
BTSA/41003347/1	BTSA	IMBAÚ	IMBAÚ	PR	58,25	1.020,60	R\$ 66.202,30	R\$ 14.545,99	R\$ 222,1
BTSA/61000813/611	BTSA	SOBRADINHO	BRASÍLIA	DF	146,22	1.299,63	R\$ 183.803,28	R\$ 165.215,10	R\$ 221,5
BTSA/47004669/7	BTSA	FORQUILHINHAS	SÃO JOSÉ	SC	68,00	300,00	R\$ 66.802,51	R\$ 53.459,90	R\$ 221,5
BTSA/67002270/1	BTSA	VILA JABOUR	RIBAS DO RIO PARDO	MS	58,08	0,00	R\$ 104.400,92	R\$ 20.390,83	R\$ 221,8
BTSA/51004257/1	BTSA	PROGRESSO	PROGRESSO	RS	45,05	150,00	R\$ 46.886,71	R\$ 44.785,50	R\$ 221,3
BTSA/51004039/1	BTSA	CONSTANTINA	CONSTANTINA	RS	101,25	290,00	R\$ 69.280,00	R\$ 22.392,74	R\$ 221,2
BTSA/41003407/2	BTSA	MARIALVA	MARIALVA	PR	71,83	150,00	R\$ 69.921,53	R\$ 3.041,50	R\$ 221,0
BTSA/51004350/2	BTSA	SENADOR SALGADO FILHO	SENADOR SALGADO FILHO	RS	0,00	150,00	R\$ 43.581,14	R\$ 34.100,55	R\$ 220,5
BTSA/51004004/1	BTSA	CANGUCU	CANGUCU	RS	0,00	1.286,11	R\$ 35.000,00	R\$ 35.000,00	R\$ 220,6
BTSA/41003218/4	BTSA	APUCARANA	APUCARANA	PR	58,25	150,00	R\$ 64.656,94	R\$ 14.496,39	R\$ 220,2
BTSA/41003280/3	BTSA	RIBEIRA	COLOMBO	PR	79,38	960,00	R\$ 343.457,63	R\$ 16.593,85	R\$ 220,1
BTSA/63005510/2	BTSA	CENTRO	MIRACEMA	TO	58,52	1.138,43	R\$ 61.289,57	R\$ 511,08	R\$ 218,6
BTSA/68000030/1	BTSA	CENTRO	TARAUACÁ	AC	150,00	150,00	R\$ 65.351,08	R\$ 10.116,64	R\$ 218,3
BTSA/41003589/6	BTSA	UMUARAMA	UMUARAMA	PR	106,32	290,00	R\$ 63.685,64	R\$ 5.951,69	R\$ 218,2
BTSA/51004391/1	BTSA	TUPANCIRETA	TUPANCIRETÁ	RS	599,82	150,00	R\$ 36.647,72	R\$ 29.174,93	R\$ 218,1
BTSA/41003433/1	BTSA	NOVA CANTU	NOVA CANTU	PR	111,88	1.200,00	R\$ 91.894,72	R\$ 1.740,50	R\$ 217,3
BTSA/69003877/2	BTSA	CENTRO	ESPIGÃO D'OESTE	RO	290,00	0,00	R\$ 92.936,30	R\$ 22.210,66	R\$ 217,2
BTSA/63005572/1	BTSA	CENTRO	WANDERLÂNDIA	TO	639,00	5.000,00	R\$ 64.355,96	R\$ 24.395,94	R\$ 216,6
BTSA/62000986/156	BTSA	PQ. ATHENEU	GOIÂNIA	GO	101,30	847,40	R\$ 160.555,84	R\$ 76.652,28	R\$ 216,3
BTSA/41003579/5	BTSA	TIBAGI	TIBAGI	PR	122,79	999,30	R\$ 64.579,54	R\$ 10.063,40	R\$ 216,2
BTSA/41003304/1	BTSA	ENEAS MARQUES	ENEAS MARQUES	PR	106,33	290,00	R\$ 113.195,78	R\$ 15.041,07	R\$ 216,1
BTSA/41003376/1	BTSA	JARDIM ALEGRE	JARDIM ALEGRE	PR	106,32	290,00	R\$ 66.027,62	R\$ 13.742,58	R\$ 216,1
BTSA/41003300/1	BTSA	DOIS VIZINHOS	DOIS VIZINHOS	PR	153,14	1.714,30	R\$ 88.513,72	R\$ 14.875,59	R\$ 216,0
BTSA/47004595/2	BTSA	CARAVAGGIO	NOVA VENEZA	SC	33,70	391,28	R\$ 50.209,43	R\$ 19.758,71	R\$ 215,4

Chave	Empresa	Bairro	Cidade	UF	Area Construída Total	Area Terreno Total	Valor de aquisição	Valor residual	Avaliação Final
BTSA/67002251/2	BTSA	DISTRITO DE JATOBA	JARAGUARI	MS	76,60	820,80	R\$ 67.335,14	R\$ 10.447,22	R\$ 215,2
BTSA/41003247/1	BTSA	BRASILANDIA DO SUL	BRASILÂNDIA DO SUL	PR	0,00	1.095,00	R\$ 24.730,15	R\$ 24.730,15	R\$ 215,1
BTSA/41003311/3	BTSA	IMACULADA CONCEICAO	FAZENDA RIO GRANDE	PR	71,00	150,00	R\$ 247.889,59	R\$ 88.117,86	R\$ 214,6
BTSA/51004248/1	BTSA	PONTE PRETA	PONTE PRETA	RS	26,25	150,00	R\$ 58.986,52	R\$ 13.082,18	R\$ 214,5
BTSA/41003583/1	BTSA	TRES BARRAS DO PARANA	TRÊS BARRAS DO PARANÁ	PR	106,32	1.600,00	R\$ 75.573,18	R\$ 2.630,95	R\$ 214,5
BTSA/47004632/2	BTSA	CENTRO	QUILOMBO	SC	76,75	1.200,00	R\$ 82.923,50	R\$ 1.173,63	R\$ 214,4
BTSA/47004657/9	BTSA	JARDIM RESIDENCIAL ROMA	SÃO BENTO DO SUL	SC	150,00	150,00	R\$ 77.842,49	R\$ 20.713,20	R\$ 214,2
BTSA/41003295/1279	BTSA	SITIO CERCADO	CURITIBA	PR	75,04	3.148,64	R\$ 430.320,55	R\$ 189.418,25	R\$ 214,1
BTSA/41003579/2	BTSA	TIBAGI	TIBAGI	PR	58,25	1.578,93	R\$ 64.052,56	R\$ 14.383,82	R\$ 213,9
BTSA/41003456/1	BTSA	PARANAPOEMA	PARANAPOEMA	PR	42,08	1.047,25	R\$ 46.826,32	R\$ 7.168,09	R\$ 213,7
BTSA/47004616/1	BTSA	CENTRO	PINHALZINHO	SC	109,32	0,00	R\$ 68.054,71	R\$ 16.027,40	R\$ 213,6
BTSA/62000910/19	BTSA	CENTRO	APARECIDA DE GOIÂNIA	GO	92,79	798,00	R\$ 158.775,13	R\$ 31.223,77	R\$ 213,5
BTSA/41003557/1	BTSA	SÃO PEDRO DO IVAÍ	SÃO PEDRO DO IVAÍ	PR	106,31	1.200,00	R\$ 101.590,86	R\$ 11.330,60	R\$ 213,0
BTSA/62000907/5	BTSA	BARRO JOQUEI CLUB	ANÁPOLIS	GO	122,78	1.232,00	R\$ 286.607,55	R\$ 92.476,21	R\$ 212,6
BTSA/51003996/2	BTSA	CAMPINAS DO SUL	CAMPINAS DO SUL	RS	12,00	150,00	R\$ 61.666,71	R\$ 6.760,17	R\$ 212,4
BTSA/51004388/1	BTSA	TUCUNDUVA	TUCUNDUVA	RS	156,43	290,00	R\$ 69.605,03	R\$ 5.152,64	R\$ 212,2
BTSA/62000996/6	BTSA	HIDROLÂNDIA	HIDROLÂNDIA	GO	80,68	456,86	R\$ 26.464,98	R\$ 22.492,82	R\$ 212,2
BTSA/68000026/2	BTSA	CENTRO	RODRIGUES ALVES	AC	150,00	0,00	R\$ 98.035,17	R\$ 21.973,55	R\$ 212,1
BTSA/51004012/1	BTSA	CAPITAO	CAPITÃO	RS	45,05	200,00	R\$ 64.223,83	R\$ 16.558,79	R\$ 211,4
BTSA/41003399/2	BTSA	MANDAGUAÇU	MANDAGUAÇU	PR	111,88	290,00	R\$ 45.305,18	R\$ 8.742,87	R\$ 211,2
BTSA/51004356/1	BTSA	SETE DE SETEMBRO	SETE DE SETEMBRO	RS	0,00	150,00	R\$ 22.047,69	R\$ 19.471,20	R\$ 211,0
BTSA/63005531/1	BTSA	CENTRO	PEIXE	TO	61,00	42.220,00	R\$ 91.969,91	R\$ 35.667,03	R\$ 210,6
BTSA/47004559/30	BTSA	COMASA	JOINVILLE	SC	71,32	525,00	R\$ 179.648,36	R\$ 51.395,72	R\$ 210,0
BTSA/67002225/3	BTSA	CENTRO	CAARAPÓ	MS	164,60	1.120,00	R\$ 56.318,97	R\$ 19.763,98	R\$ 209,9
BTSA/51004110/2	BTSA	COSTA DO IPIRANGA	GRAVATAÍ	RS	0,00	397,87	R\$ 43.539,73	R\$ 43.539,73	R\$ 209,7
BTSA/41003584/1	BTSA	TUNAS DO PARANA	TUNAS DO PARANÁ	PR	42,00	150,00	R\$ 51.480,32	R\$ 8.045,02	R\$ 209,5
BTSA/41003225/2	BTSA	ASSAI	ASSAI	PR	620,82	1.204,00	R\$ 59.343,77	R\$ 12.701,16	R\$ 209,1
BTSA/51004285/2	BTSA	SANTA BARBARA DO SUL	SANTA BARBARA DO SUL	RS	107,95	290,00	R\$ 18.264,32	R\$ 4.692,80	R\$ 209,0
BTSA/41003588/2	BTSA	UBIRATA	UBIRATA	PR	147,90	1.350,00	R\$ 77.754,58	R\$ 13.545,20	R\$ 208,9
BTSA/41003252/1	BTSA	CAMBARÁ	CAMBARÁ	PR	309,06	1.166,00	R\$ 68.490,39	R\$ 11.382,75	R\$ 208,9
BTSA/41003445/1	BTSA	ORTIGUEIRA	ORTIGUEIRA	PR	58,34	1.250,00	R\$ 63.325,35	R\$ 13.434,62	R\$ 208,9
BTSA/47004480/5	BTSA	JARDIM ESPERANCA	CANOINHAS	SC	63,04	150,00	R\$ 28.385,68	R\$ 19.986,16	R\$ 208,8
BTSA/41003395/1	BTSA	LUNARDELLI	LUNARDELLI	PR	71,84	150,00	R\$ 62.720,25	R\$ 7.939,94	R\$ 208,8
BTSA/65002324/2	BTSA	CENTRO	CURVELÂNDIA	MT	24,25	150,00	R\$ 58.330,81	R\$ 15.758,41	R\$ 208,2
BTSA/41003531/2	BTSA	SANTA MARIANA	SANTA MARIANA	PR	10,21	1.906,00	R\$ 37.419,93	R\$ 15.820,02	R\$ 207,9
BTSA/62000938/5	BTSA	CAIAPONIA	CAIAPÔNIA	GO	110,00	394,50	R\$ 93.218,17	R\$ 3.299,30	R\$ 207,9
BTSA/67002227/99	BTSA	JD. DAS MACAUBAS	CAMPO GRANDE	MS	122,78	731,28	R\$ 224.954,92	R\$ 73.335,35	R\$ 207,1
BTSA/47004603/6	BTSA	BARRA DO ARIRIU	PALHOÇA	SC	100,95	987,29	R\$ 184.173,90	R\$ 49.884,00	R\$ 206,8
BTSA/51003927/1	BTSA	AGUA SANTA	ÁGUA SANTA	RS	0,00	150,00	R\$ 192.689,74	R\$ 123.656,97	R\$ 206,7
BTSA/41003518/1	BTSA	SALGADO FILHO	SALGADO FILHO	PR	53,89	150,00	R\$ 43.696,65	R\$ 5.445,53	R\$ 206,6
BTSA/47004515/1	BTSA	CENTRO	GALVÃO	SC	55,92	375,00	R\$ 56.247,77	R\$ 7.396,94	R\$ 206,6
BTSA/67002239/6	BTSA	DISTRITO DE VILA VARGAS	DOURADOS	MS	24,00	176,00	R\$ 52.598,85	R\$ 2.997,27	R\$ 206,4
BTSA/51004192/1	BTSA	MULITERNO	MULITERNO	RS	26,57	150,00	R\$ 65.098,74	R\$ 800,00	R\$ 206,3
BTSA/47004613/2	BTSA	CENTRO	PENHA	SC	51,15	217,10	R\$ 151.746,73	R\$ 56.938,37	R\$ 206,1
BTSA/63005501/1	BTSA	CENTRO	LAGOA DA CONFUSÃO	TO	40,88	1.200,00	R\$ 54.003,29	R\$ 8.915,78	R\$ 205,4
BTSA/47004479/1	BTSA	CENTRO	CANELINHA	SC	127,70	130,41	R\$ 36.897,72	R\$ 18.765,35	R\$ 205,4
BTSA/47004597/2	BTSA	CENTRO	ORLEANS	SC	105,04	783,83	R\$ 73.095,51	R\$ 25.059,13	R\$ 205,3
BTSA/47004559/47	BTSA	BOM RETIRO	JOINVILLE	SC	52,03	520,00	R\$ 128.586,30	R\$ 45.123,71	R\$ 204,9
BTSA/47004669/4	BTSA	PICADAS DO SUL	SÃO JOSÉ	SC	68,03	150,00	R\$ 195.299,27	R\$ 38.182,20	R\$ 204,2
BTSA/67002228/2	BTSA	CENTRO	CARACOL	MS	29,70	800,00	R\$ 60.391,91	R\$ 1.245,38	R\$ 204,1
BTSA/41003482/1	BTSA	PORTO RICO	PORTO RICO	PR	106,32	1.200,00	R\$ 71.398,61	R\$ 1.868,01	R\$ 203,9
BTSA/47004674/1	BTSA	CENTRO	SÃO MARTINHO	SC	28,70	150,00	R\$ 48.586,10	R\$ 17.705,54	R\$ 203,8

Chave	Empresa	Bairro	Cidade	UF	Area Construída Total	Area Terreno Total	Valor de aquisição	Valor residual	Avaliação Final
BTSA/41003337/8	BTSA	GUARAPUAVA	GUARAPUAVA	PR	91,75	290,00	R\$ 73.635,43	R\$ 10.758,71	R\$ 203.1
BTSA/51004157/1	BTSA	SAO CRISTOVAO	LAJEADO	RS	0,00	396,00	R\$ 44.388,15	R\$ 44.388,15	R\$ 203.0
BTSA/62000952/2	BTSA	CAVALCANTE	CAVALCANTE	GO	30,00	4.000,00	R\$ 87.750,65	R\$ 14.294,08	R\$ 202.6
BTSA/63005506/1	BTSA	CENTRO	LUZINÓPOLIS	TO	200,00	2.200,00	R\$ 51.711,03	R\$ 7.549,42	R\$ 202.4
BTSA/51004066/1	BTSA	GUAIBA COUNTRY CLUB	ELDORADO DO SUL	RS	61,60	200,00	R\$ 253.109,56	R\$ 14.420,15	R\$ 202.5
BTSA/62000910/2	BTSA	GARAVEL	APARECIDA DE GOIÂNIA	GO	101,30	420,00	R\$ 169.034,95	R\$ 29.389,71	R\$ 202.1
BTSA/47004669/8	BTSA	PICADAS DO SUL	SÃO JOSÉ	SC	68,03	150,00	R\$ 245.380,98	R\$ 63.861,78	R\$ 201.6
BTSA/41003337/6	BTSA	GUARAPUAVA	GUARAPUAVA	PR	42,08	1.200,00	R\$ 43.762,21	R\$ 6.429,79	R\$ 200.5
BTSA/47004563/2	BTSA	SAO LUIS	LAGES	SC	100,95	290,00	R\$ 67.799,96	R\$ 21.685,44	R\$ 200.6
BTSA/51004052/2	BTSA	CRUZEIRO DO SUL	CRUZEIRO DO SUL	RS	82,00	429,00	R\$ 67.673,99	R\$ 1.797,84	R\$ 200.3
BTSA/51004376/2	BTSA	ITAPEVA	TORRES	RS	0,00	317,76	R\$ 5.198,66	R\$ 5.198,66	R\$ 199.0
BTSA/41003465/2	BTSA	PEROLA DOESTE	PÉROLA DOESTE	PR	111,88	290,00	R\$ 57.655,28	R\$ 13.322,12	R\$ 198.5
BTSA/47004647/1	BTSA	CENTRO	SALTO VELOSO	SC	18,01	1.080,01	R\$ 64.005,26	R\$ 24.181,98	R\$ 198.4
BTSA/41003518/2	BTSA	SALGADO FILHO	SALGADO FILHO	PR	106,32	1.200,00	R\$ 62.142,81	R\$ 3.272,99	R\$ 198.2
BTSA/41003371/3	BTSA	JAGUARIAVA	JAGUARIAVA	PR	69,69	1.110,00	R\$ 72.868,63	R\$ 9.244,97	R\$ 197.2
BTSA/62001031/3	BTSA	LUZ NOVA	MATRINHÃ	GO	71,96	1.106,40	R\$ 57.828,11	R\$ 11.324,53	R\$ 197.0
BTSA/41003281/1	BTSA	COLORADO	COLORADO	PR	483,32	150,00	R\$ 122.470,63	R\$ 4.038,02	R\$ 197.0
BTSA/41003261/1	BTSA	CAMPO MAGRO	CAMPO MAGRO	PR	42,08	1.350,00	R\$ 38.584,15	R\$ 15.348,44	R\$ 196.5
BTSA/51003951/2	BTSA	ARROIO GRANDE	ARROIO GRANDE	RS	150,00	150,00	R\$ 64.251,56	R\$ 3.377,87	R\$ 196.5
BTSA/41003270/3	BTSA	CASCADEL	CASCADEL	PR	42,08	420,00	R\$ 51.075,74	R\$ 8.746,16	R\$ 196.5
BTSA/62001130/1	BTSA	URUANA	URUANA	GO	79,39	600,00	R\$ 59.770,40	R\$ 17.216,15	R\$ 195.6
BTSA/41003564/1	BTSA	SENGES	SENGÉS	PR	42,08	2.675,00	R\$ 68.560,03	R\$ 11.415,39	R\$ 195.4
BTSA/41003552/2	BTSA	SAO JOSE DOS PINHAIS	SÃO JOSÉ DOS PINHAIS	PR	93,42	1.426.716,14	R\$ 48.886,67	R\$ 17.871,92	R\$ 195.3
BTSA/41003215/1	BTSA	ANGULO	ÂNGULO	PR	42,08	1.495,00	R\$ 42.357,95	R\$ 13.112,34	R\$ 195.3
BTSA/47004603/9	BTSA	PRAIA DA PINHEIRA	PALHOÇA	SC	54,74	0,00	R\$ 90.433,18	R\$ 7.207,93	R\$ 194.1
BTSA/47004632/1	BTSA	RURAL	QUILOMBO	SC	83,04	900,00	R\$ 89.329,85	R\$ 30.658,25	R\$ 194.1
BTSA/65002398/1	BTSA	CENTRO	SANTA CARMEM	MT	34,32	1.944,50	R\$ 126.630,99	R\$ 72.941,78	R\$ 194.0
BTSA/51004263/1	BTSA	QUINZE DE NOVEMBRO	QUINZE DE NOVEMBRO	RS	45,05	150,00	R\$ 64.983,55	R\$ 9.359,15	R\$ 193.5
BTSA/41003437/2	BTSA	NOVA LARANJEIRAS	NOVA LARANJEIRAS	PR	42,09	150,00	R\$ 46.971,50	R\$ 10.285,17	R\$ 193.5
BTSA/63005487/2	BTSA	FILADELFIA	FILADÉLFIA	TO	135,00	2.700,00	R\$ 45.322,92	R\$ 7.698,25	R\$ 193.3
BTSA/51004083/4	BTSA	ESTRELA	ESTRELA	RS	0,00	880,00	R\$ 40.120,99	R\$ 40.120,99	R\$ 193.2
BTSA/41003572/2	BTSA	TAPEJARA	TAPEJARA	PR	206,83	1.125,00	R\$ 87.416,53	R\$ 13.104,87	R\$ 192.5
BTSA/62000910/4	BTSA	VEIGA JARDIM	APARECIDA DE GOIÂNIA	GO	100,00	362,60	R\$ 212.625,56	R\$ 67.940,40	R\$ 192.4
BTSA/41003340/2	BTSA	HONORIO SERPA	HONÓRIO SERPA	PR	42,08	1.200,00	R\$ 40.290,38	R\$ 7.272,55	R\$ 192.2
BTSA/51004183/1	BTSA	MONTE BELO DO SUL	MONTE BELO DO SUL	RS	26,52	150,00	R\$ 46.912,79	R\$ 19.526,61	R\$ 191.7
BTSA/41003232/5	BTSA	JUSSARA	JUSSARA	PR	71,84	600,00	R\$ 56.245,73	R\$ 3.471,43	R\$ 191.4
BTSA/51004080/2	BTSA	ESTACAO	ESTACÃO	RS	41,70	1.984,40	R\$ 39.817,74	R\$ 39.622,76	R\$ 191.4
BTSA/47004556/8	BTSA	ILH A DA FIGUEIRA	JARAGUÁ DO SUL	SC	40,25	396,25	R\$ 47.994,79	R\$ 22.708,05	R\$ 191.2
BTSA/41003213/2	BTSA	ANAHY	ANAHY	PR	42,08	450,00	R\$ 57.780,86	R\$ 11.156,08	R\$ 190.5
BTSA/51004250/1564	BTSA	PARQUE DOS MAIAS	PORTO ALEGRE	RS	53,97	53,97	R\$ 317.462,75	R\$ 127.032,22	R\$ 190.2
BTSA/62001097/1	BTSA	SANTA RITA DO ARAGUAIA	SANTA RITA DO ARAGUAIA	GO	101,34	781,66	R\$ 48.581,85	R\$ 12.768,47	R\$ 190.2
BTSA/47004559/45	BTSA	BOEHMERWALDT	JOINVILLE	SC	71,33	150,00	R\$ 254.050,71	R\$ 75.537,95	R\$ 190.1
BTSA/51004141/2	BTSA	ITATIBA DO SUL	ITATIBA DO SUL	RS	61,60	150,00	R\$ 62.468,49	R\$ 6.673,42	R\$ 190.0
BTSA/47004459/19	BTSA	VELHA	BLUMENAU	SC	65,97	149,99	R\$ 342.124,36	R\$ 114.221,48	R\$ 188.5
BTSA/51004278/1	BTSA	ROSARIO DO SUL	ROSÁRIO DO SUL	RS	93,06	290,00	R\$ 16.138,64	R\$ 6.120,85	R\$ 188.7
BTSA/67002244/1	BTSA	PLANALTO	GUIA LOPES DA LAGUNA	MS	63,36	600,00	R\$ 76.283,69	R\$ 17.461,45	R\$ 188.5
BTSA/51003968/3	BTSA	SAO PEDRO	BENTO GONÇALVES	RS	26,25	150,00	R\$ 49.237,87	R\$ 17.549,97	R\$ 188.3
BTSA/62000910/20	BTSA	SANTA LUZIA	APARECIDA DE GOIÂNIA	GO	74,19	390,00	R\$ 104.894,70	R\$ 25.834,18	R\$ 187.4
BTSA/47004691/1	BTSA	CENTRO	TIMBÓ GRANDE	SC	25,76	150,00	R\$ 38.506,44	R\$ 8.183,93	R\$ 187.5
BTSA/51004386/1	BTSA	TRINDADE DO SUL	TRINDADE DO SUL	RS	61,49	150,00	R\$ 54.995,03	R\$ 28.659,81	R\$ 187.3
BTSA/63005465/1	BTSA	CENTRO	CARIRI DO TOCANTINS	TO	127,80	2.556,00	R\$ 53.860,92	R\$ 11.235,96	R\$ 187.2
BTSA/47004525/1	BTSA	CENTRO	GUARUJÁ DO SUL	SC	127,70	0,00	R\$ 67.913,83	R\$ -	R\$ 187.1
BTSA/61000813/625	BTSA	RECANTO DAS EMAS	BRASÍLIA	DF	0,00	370,25	R\$ 47.046,67	R\$ 43.543,59	R\$ 187.0

Chave	Empresa	Bairro	Cidade	UF	Area Construída Total	Area Terreno Total	Valor de aquisição	Valor residual	Avaliação Final
BTSA/51004213/4	BTSA	LOMBA GRANDE	NOVO HAMBURGO	RS	48,97	548,13	R\$ 42.470,81	R\$ 20.862,51	R\$ 186.6
BTSA/41003473/2	BTSA	PITANGA	PITANGA	PR	191,17	150,00	R\$ 76.430,51	R\$ 10.757,23	R\$ 186.6
BTSA/41003416/1	BTSA	MARUMBI	MARUMBI	PR	102,82	290,00	R\$ 114.985,78	R\$ 1.754,17	R\$ 185.5
BTSA/62001094/1	BTSA	SANTA FE DE GOIAS	SANTA FÉ DE GOIÁS	GO	150,00	150,00	R\$ 41.202,23	R\$ 6.944,80	R\$ 185.6
BTSA/67002243/1	BTSA	NUCLEO COL. DOURADOS	GLÓRIA DE DOURADOS	MS	150,60	936,00	R\$ 74.325,58	R\$ 3.549,65	R\$ 185.5
BTSA/51004244/2	BTSA	VILA DO CANCELAO	PIRATINI	RS	0,00	375,00	R\$ 56.816,38	R\$ 56.816,38	R\$ 185.1
BTSA/51004113/1	BTSA	GUAPORE	GUAPORÉ	RS	599,82	150,00	R\$ 6.098,93	R\$ 80,28	R\$ 184.5
BTSA/41003556/2	BTSA	SAO PEDRO DO IGUAÇU	SÃO PEDRO DO IGUAÇU	PR	71,84	1.200,00	R\$ 55.845,57	R\$ 1.630,72	R\$ 184.5
BTSA/47004669/3	BTSA	SERRARIA	SÃO JOSÉ	SC	61,00	0,00	R\$ 129.910,04	R\$ 29.792,64	R\$ 184.1
BTSA/41003346/1	BTSA	IGUATU	IGUATU	PR	42,08	1.596,00	R\$ 55.241,61	R\$ 9.350,06	R\$ 183.5
BTSA/41003507/1	BTSA	RIO AZUL	RIO AZUL	PR	151,74	290,00	R\$ 49.810,39	R\$ 8.677,77	R\$ 183.1
BTSA/51004240/1	BTSA	PINHAL GRANDE	PINHAL GRANDE	RS	45,05	150,00	R\$ 59.512,42	R\$ 8.192,39	R\$ 182.5
BTSA/41003405/5	BTSA	MARECHAL CANDIDO RONDON	MARECHAL CÂNDIDO RONDON	PR	42,08	1.199,99	R\$ 37.609,66	R\$ 12.120,23	R\$ 182.6
BTSA/63005560/1	BTSA	CENTRO	SÃO SEBASTIÃO DO TOCANTINS	TO	43,00	2.000,00	R\$ 40.144,35	R\$ 6.341,95	R\$ 181.5
BTSA/65002317/2	BTSA	CENTRO	COLIDER	MT	61,42	0,00	R\$ 54.659,80	R\$ 9.837,51	R\$ 181.2
BTSA/41003295/1292	BTSA	MERCES	CURITIBA	PR	0,00	1.384,50	R\$ 107.389,91	R\$ 107.389,91	R\$ 180.5
BTSA/51004167/1	BTSA	MAQUINE	MAQUINÉ	RS	26,25	150,00	R\$ 57.183,70	R\$ 3.731,20	R\$ 179.7
BTSA/62001098/1	BTSA	VERDELANDIA	SANTA RITA DO NOVO DESTINO	GO	280,00	280,00	R\$ 42.910,53	R\$ 4.319,82	R\$ 179.5
BTSA/62000964/2	BTSA	AURIVERDE	CRIXÁS	GO	9,88	600,00	R\$ 41.411,49	R\$ 10.587,67	R\$ 178.4
BTSA/51004324/1	BTSA	BOQUEIRAO	SÃO LOURENÇO DO SUL	RS	55,44	1.456,25	R\$ 60.137,62	R\$ 23.673,74	R\$ 178.1
BTSA/41003586/1	BTSA	TUPASSI	TUPASSI	PR	111,89	1.186,07	R\$ 49.691,58	R\$ 11.344,68	R\$ 177.6
BTSA/51003934/1	BTSA	ALPESTRE	ALPESTRE	RS	84,15	290,00	R\$ 59.336,11	R\$ 1.050,73	R\$ 177.6
BTSA/51004236/14	BTSA	GOTUZZO - CTMR	PELOTAS	RS	76,25	76,52	R\$ 19.309,04	R\$ 7.916,36	R\$ 177.0
BTSA/51004092/5	BTSA	FLORES DA CUNHA	FLORES DA CUNHA	RS	35,93	0,00	R\$ 185.621,28	R\$ 23.297,84	R\$ 176.6
BTSA/51004001/2	BTSA	CANDIDO GODOI	CÂNDIDO GODÓI	RS	37,48	150,00	R\$ 58.324,84	R\$ 68,22	R\$ 176.0
BTSA/41003230/1	BTSA	CENTRO	BANDEIRANTES	PR	309,06	2.000,00	R\$ 65.280,26	R\$ 7.138,24	R\$ 175.5
BTSA/47004459/13	BTSA	VELHA GRANDE	BLUMENAU	SC	65,97	777,90	R\$ 260.640,34	R\$ 103.866,41	R\$ 175.6
BTSA/51003991/1	BTSA	CAMAQUA	CAMAQUÁ	RS	55,44	200,00	R\$ 22.386,33	R\$ 17.527,66	R\$ 175.2
BTSA/41003378/1	BTSA	JATAZINHO	JATAZINHO	PR	103,32	800,00	R\$ 60.645,49	R\$ 8.371,89	R\$ 174.5
BTSA/41003344/1	BTSA	ICARAÍMA	ICARAÍMA	PR	12,65	910,00	R\$ 32.249,43	R\$ 12.657,69	R\$ 174.6
BTSA/47004676/2	BTSA	MORRO	SÃO MIGUEL DO OESTE	SC	371,92	0,00	R\$ 47.370,15	R\$ 4.976,27	R\$ 174.6
BTSA/41003477/4	BTSA	PONTA GROSSA	PONTA GROSSA	PR	42,08	595,00	R\$ 39.529,89	R\$ 13.451,37	R\$ 174.5
BTSA/47004531/2	BTSA	CENTRO	IÇARA	SC	43,99	400,00	R\$ 229.022,78	R\$ 86.790,25	R\$ 174.1
BTSA/62000910/16	BTSA	PARQUE PRIMAVERA	APARECIDA DE GOIÂNIA	GO	63,90	1.492,50	R\$ 7.840.355,84	R\$ 3.905.496,23	R\$ 173.5
BTSA/62000910/5	BTSA	JARDIM RIO GRANDE	APARECIDA DE GOIÂNIA	GO	100,00	360,00	R\$ 116.170,70	R\$ 27.745,40	R\$ 173.5
BTSA/47004559/40	BTSA	ANITA GARIBALDI	JOINVILLE	SC	34,16	0,00	R\$ 129.215,20	R\$ 18.435,32	R\$ 173.6
BTSA/47004654/2	BTSA	CENTRO	SANTA TEREZINHA DO PROGRESSO	SC	21,30	360,00	R\$ 48.119,09	R\$ 11.272,63	R\$ 173.6
BTSA/62000942/1	BTSA	CAMPINACU	CAMPINAÇU	GO	43,00	1.400,00	R\$ 36.974,78	R\$ 7.809,65	R\$ 173.5
BTSA/62001029/4	BTSA	MARA ROSA	MARA ROSA	GO	63,90	450,00	R\$ 45.220,17	R\$ 7.113,19	R\$ 173.5
BTSA/47004507/2	BTSA	CENTRO	ERVAL VELHO	SC	41,17	437,50	R\$ 52.243,70	R\$ 5.407,91	R\$ 173.3
BTSA/47004491/3	BTSA	RURAL	CONCÓRDIA	SC	135,19	0,00	R\$ 49.600,24	R\$ 8.000,83	R\$ 172.6
BTSA/65002327/2	BTSA	CENTRO	DOM AQUINO	MT	70,42	480,00	R\$ 45.437,00	R\$ 8.729,85	R\$ 172.3
BTSA/47004643/2	BTSA	CENTRO	RODEIO	SC	0,00	1.470,00	R\$ 19.811,82	R\$ 19.811,82	R\$ 172.3
BTSA/41003474/1	BTSA	PITANGUEIRAS	PITANGUEIRAS	PR	42,08	1.880,00	R\$ 39.040,25	R\$ 12.961,73	R\$ 171.6
BTSA/51004110/3	BTSA	PARQUE DOS ANJOS	GRAVATAÍ	RS	53,00	300,00	R\$ 646.232,83	R\$ 113.955,06	R\$ 171.2
BTSA/69003889/1	BTSA	CENTRO	NOVA UNIÃO	RO	44,00	0,00	R\$ 75.089,37	R\$ 22.026,22	R\$ 171.0
BTSA/51003993/2	BTSA	CAMBARA DO SUL	CAMBARÁ DO SUL	RS	85,96	290,00	R\$ 57.556,82	R\$ 2.296,89	R\$ 170.6
BTSA/62000996/5	BTSA	HIDROLANDIA	HIDROLÂNDIA	GO	457,12	457,12	R\$ 26.480,04	R\$ 13.240,02	R\$ 170.5
BTSA/41003443/1	BTSA	NOVA TEBAS	NOVA TEBAS	PR	42,09	591,50	R\$ 49.395,44	R\$ 8.323,68	R\$ 169.5
BTSA/51004015/1	BTSA	CARAZINHO	CARAZINHO	RS	55,44	1.309,81	R\$ 28.927,18	R\$ 25.329,78	R\$ 169.6
BTSA/67002274/1	BTSA	CENTRO	ROCHEDO	MS	50,41	600,00	R\$ 37.447,87	R\$ 15.091,29	R\$ 169.2
BTSA/41003530/1	BTSA	SANTA MARIA DO OESTE	SANTA MARIA DO OESTE	PR	42,07	150,00	R\$ 47.967,06	R\$ 7.706,08	R\$ 169.0

Chave	Empresa	Bairro	Cidade	UF	Area Construída Total	Area Terreno Total	Valor de aquisição	Valor residual	Avaliação Final
BTSA/47004697/1	BTSA	HUMAITA	TUBARÃO	SC	47,38	415,32	R\$ 159.661,50	R\$ 62.195,57	R\$ 168.2
BTSA/67002239/4	BTSA	JARDIM AGUA BOA	DOURADOS	MS	122,77	720,00	R\$ 225.100,89	R\$ 72.519,08	R\$ 168.1
BTSA/62001117/1	BTSA	SILVÂNIA	SILVÂNIA	GO	66,00	1.368,00	R\$ 41.714,22	R\$ 9.592,26	R\$ 168.1
BTSA/63005518/1	BTSA	CENTRO	NOVA ROSALÂNDIA	TO	81,18	1.312,00	R\$ 47.044,18	R\$ 11.306,74	R\$ 168.0
BTSA/65002286/2	BTSA	ACORIZAL	ACORIZAL	MT	80,50	150,00	R\$ 75.919,38	R\$ 942,32	R\$ 168.0
BTSA/41003244/1	BTSA	BOM SUCESSO DO SUL	BOM SUCESSO DO SUL	PR	42,08	1.403,00	R\$ 37.736,32	R\$ 11.657,80	R\$ 167.8
BTSA/41003354/1	BTSA	IRACEMA DO OESTE	IRACEMA DO OESTE	PR	42,08	2.060,00	R\$ 41.390,26	R\$ 12.144,65	R\$ 167.8
BTSA/65002302/2	BTSA	SETOR SUL I	BARRA DO GARÇAS	MT	190,13	450,00	R\$ 82.144,16	R\$ 14.979,28	R\$ 167.2
BTSA/41003308/1	BTSA	ESPIGAO ALTO DO IGUAÇU	ESPIGAO ALTO DO IGUAÇU	PR	10,21	800,00	R\$ 35.399,71	R\$ 14.109,11	R\$ 167.2
BTSA/62001073/1	BTSA	PILAR DE GOIAS	PILAR DE GOIÁS	GO	150,00	150,00	R\$ 42.444,76	R\$ 256,52	R\$ 167.1
BTSA/51004220/1	BTSA	PALMEIRA DAS MISSOES	PALMEIRA DAS MISSÕES	RS	765,40	1.320,00	R\$ 43.755,84	R\$ 15.662,08	R\$ 167.1
BTSA/65002395/5	BTSA	VILA NABOREIRO	RONDONÓPOLIS	MT	32,35	825,00	R\$ 48.636,41	R\$ 13.692,30	R\$ 166.8
BTSA/69003904/2	BTSA	CENTRO	SERINGUEIRAS	RO	150,00	0,00	R\$ 43.306,13	R\$ 1.005,60	R\$ 166.7
BTSA/41003442/2	BTSA	NOVA SANTA ROSA	NOVA SANTA ROSA	PR	156,66	1.600,00	R\$ 60.961,55	R\$ 2.302,73	R\$ 166.6
BTSA/47004713/1	BTSA	CENTRO	XAXIM	SC	774,99	775,00	R\$ 49.758,83	R\$ 5.775,34	R\$ 166.4
BTSA/41003427/1	BTSA	MORRETES	MORRETES	PR	42,08	150,00	R\$ 36.230,87	R\$ 5.249,92	R\$ 166.2
BTSA/47004692/1	BTSA	CENTRO	TRÊS BARRAS	SC	29,51	0,00	R\$ 48.916,52	R\$ 13.358,15	R\$ 166.1
BTSA/51004021/5	BTSA	VILA CRISTINA	CAXIAS DO SUL	RS	26,25	150,00	R\$ 48.766,52	R\$ 18.019,08	R\$ 165.5
BTSA/62001051/1	BTSA	NOVA AURORA	NOVA AURORA	GO	64,26	634,19	R\$ 40.073,18	R\$ 13.894,55	R\$ 165.7
BTSA/41003578/3	BTSA	TERRA ROXA	TERRA ROXA	PR	111,89	1.139,15	R\$ 57.296,57	R\$ 10.809,47	R\$ 165.3
BTSA/47004559/29	BTSA	BOA VISTA	JOINVILLE	SC	52,03	480,00	R\$ 149.871,38	R\$ 55.864,37	R\$ 165.1
BTSA/41003599/1	BTSA	XAMBRE	XAMBRE	PR	116,77	804,00	R\$ 56.493,72	R\$ 11.366,89	R\$ 165.0
BTSA/62001045/2	BTSA	MUNDO NOVO	MUNDO NOVO	GO	916,70	916,70	R\$ 76.620,12	R\$ 19.796,14	R\$ 164.1
BTSA/51003945/2	BTSA	ARATIBA	ARATIBA	RS	0,00	1.250,00	R\$ 33.945,73	R\$ 33.945,73	R\$ 163.5
BTSA/41003537/1	BTSA	SANTO ANTONIO DO CAIUA	SANTO ANTONIO DO CAIUA	PR	56,44	1.890,00	R\$ 75.691,33	R\$ 16.111,79	R\$ 163.0
BTSA/62000946/5	BTSA	CAMPOS BELOS	CAMPOS BELOS	GO	25,60	360,00	R\$ 46.702,37	R\$ 20.008,20	R\$ 162.4
BTSA/41003471/1	BTSA	PIRAI DO SUL	PIRAÍ DO SUL	PR	800,00	800,00	R\$ 44.312,54	R\$ 7.608,64	R\$ 162.2
BTSA/62000978/1	BTSA	NOVO PLANALTO	FIRMINÓPOLIS	GO	40,88	1.250,09	R\$ 35.164,73	R\$ 6.377,29	R\$ 162.1
BTSA/47004425/1	BTSA	CENTRO	AGRONÔMICA	SC	20,23	335,96	R\$ 64.095,46	R\$ 19.372,32	R\$ 161.8
BTSA/51004206/6	BTSA	PINHAL ALTO	NOVA PETRÓPOLIS	RS	26,25	450,00	R\$ 41.614,38	R\$ 15.740,30	R\$ 161.6
BTSA/63005537/1	BTSA	S CENTRAL	PONTE ALTA DO TOCANTINS	TO	43,00	1.248,00	R\$ 26.285,83	R\$ 1.047,91	R\$ 161.7
BTSA/62001052/1	BTSA	NOVA CRIXAS	NOVA CRIXÁS	GO	79,39	5.276,00	R\$ 37.379,73	R\$ 8.833,85	R\$ 160.7
BTSA/47004621/1	BTSA	CENTRO	PONTE ALTA	SC	18,00	0,00	R\$ 40.475,13	R\$ -	R\$ 160.5
BTSA/41003457/6	BTSA	PARANAÍ	PARANAÍ	PR	173,89	1.479,00	R\$ 59.478,46	R\$ 9.196,35	R\$ 160.5
BTSA/62001012/1	BTSA	CIBELE	ITAPURANGA	GO	150,00	150,00	R\$ 38.058,87	R\$ 3.611,98	R\$ 160.0
BTSA/47004609/2	BTSA	CENTRO	PASSO DE TORRES	SC	39,78	0,00	R\$ 7.713,55	R\$ 769,08	R\$ 160.0
BTSA/41003479/2	BTSA	PORECATU	PORECATU	PR	91,53	290,01	R\$ 42.908,15	R\$ 12.896,32	R\$ 160.0
BTSA/51004294/1	BTSA	SANTA VITORIA DO PALMAR	SANTA VITÓRIA DO PALMAR	RS	0,00	1.400,00	R\$ 62.329,43	R\$ 54.368,05	R\$ 159.5
BTSA/62001090/2	BTSA	WALDELANDIA	RUBIATABA	GO	35,00	780,00	R\$ 40.316,07	R\$ 8.641,67	R\$ 158.5
BTSA/63005468/1	BTSA	CENTRO	CASEARA	TO	300,00	300,00	R\$ 44.652,58	R\$ 10.437,39	R\$ 158.8
BTSA/47004686/1	BTSA	CENTRO	TANGARÁ	SC	68,25	600,00	R\$ 63.082,41	R\$ 183,72	R\$ 158.7
BTSA/69003899/2	BTSA	CENTRO	ROLIM DE MOURA	RO	150,00	0,00	R\$ 35.888,68	R\$ 3.978,81	R\$ 158.6
BTSA/47004549/3	BTSA	LAGOINHA	ITAPEMA	SC	0,00	302,00	R\$ 33.000,00	R\$ 33.000,00	R\$ 158.5
BTSA/41003256/1	BTSA	CAMPINA DO SIMAO	CAMPINA DO SIMÃO	PR	11,88	600,00	R\$ 34.399,71	R\$ 12.954,23	R\$ 158.4
BTSA/41003516/1	BTSA	ROSARIO DO IVAI	ROSÁRIO DO IVAÍ	PR	14,22	1.687,50	R\$ 33.139,65	R\$ 10.648,38	R\$ 158.4
BTSA/41003532/1	BTSA	SANTA MONICA	SANTA MÔNICA	PR	0,00	150,00	R\$ 18.204,52	R\$ 18.204,52	R\$ 158.3
BTSA/62000974/1	BTSA	EDEIA	EDEIA	GO	122,03	758,19	R\$ 44.704,50	R\$ 7.496,49	R\$ 158.3
BTSA/41003334/1	BTSA	GUAPOREMA	GUAPOREMA	PR	10,21	750,00	R\$ 34.599,71	R\$ 13.309,11	R\$ 157.8
BTSA/62000962/3	BTSA	CRISTALINA	CRISTALINA	GO	300,00	300,00	R\$ 67.492,14	R\$ 21.769,76	R\$ 157.6
BTSA/41003576/4	BTSA	TERRA BOA	TERRA BOA	PR	111,89	1.258,00	R\$ 68.002,63	R\$ 9.413,40	R\$ 157.0
BTSA/62000992/1	BTSA	GUARAITA	GUARÁITA	GO	79,39	400,00	R\$ 40.072,73	R\$ 5.449,14	R\$ 156.5
BTSA/41003290/3	BTSA	CRUZ MACHADO	CRUZ MACHADO	PR	11,88	880,00	R\$ 34.399,71	R\$ 12.954,23	R\$ 156.5

Chave	Empresa	Bairro	Cidade	UF	Area Construída Total	Area Terreno Total	Valor de aquisição	Valor residual	Avaliação Final
BTSA/47004497/12	BTSA		CRICIÚMA	SC	131,00	1.500,00	R\$ 30.000,00	R\$ 14.400,00	R\$ 156,2
BTSA/51004346/2	BTSA	SEBERI	SEBERI	RS	0,00	37,48	R\$ 17.921,92	R\$ 17.921,92	R\$ 155,9
BTSA/41003271/6	BTSA	COLONIA LEOPOLDINA	CASTRO	PR	92,37	2.321,00	R\$ 54.456,40	R\$ 5.153,40	R\$ 155,3
BTSA/62001086/2	BTSA	RIALMA	RIALMA	GO	0,00	12.673,22	R\$ 67.613,42	R\$ 67.613,42	R\$ 155,2
BTSA/41003208/2	BTSA	ALTO PIQUIRI	ALTO PIQUIRI	PR	105,58	1.200,00	R\$ 54.032,10	R\$ 6.231,38	R\$ 155,1
BTSA/51004360/2	BTSA	SOBRADINHO	SOBRADINHO	RS	15,20	1.600,00	R\$ 17.901,02	R\$ 17.732,56	R\$ 154,9
BTSA/51004114/1	BTSA	LINHA TAPERA	GUARANI DAS MISSÕES	RS	37,48	1.600,00	R\$ 51.721,41	R\$ 929,06	R\$ 154,8
BTSA/62001063/1	BTSA	PADRE BERNARDO	PADRE BERNARDO	GO	284,63	5.692,50	R\$ 169.973,09	R\$ 124.051,28	R\$ 154,5
BTSA/69003861/3	BTSA	CENTRO	SERINGUEIRAS	RO	150,00	150,00	R\$ 44.469,18	R\$ 3.905,76	R\$ 154,2
BTSA/51004206/1	BTSA	LINHA TEMERARIA	NOVA PETRÓPOLIS	RS	26,25	360,00	R\$ 42.013,53	R\$ 13.156,47	R\$ 154,2
BTSA/41003392/1	BTSA	LOBATO	LOBATO	PR	10,21	150,00	R\$ 33.399,71	R\$ 12.109,11	R\$ 154,2
BTSA/62000928/2	BTSA	DEUSLANDIA	BRAZABRANTES	GO	43,00	1.250,63	R\$ 41.864,34	R\$ 11.871,45	R\$ 154,2
BTSA/47004517/1	BTSA	CENTRO	GARUVA	SC	53,37	540,00	R\$ 168.845,23	R\$ 103.980,85	R\$ 154,1
BTSA/62000929/2	BTSA	BRITANIA	BRITANIA	GO	109,00	637,50	R\$ 43.018,51	R\$ 14.612,76	R\$ 154,1
BTSA/47004547/4	BTSA	CENTRO	ITAIÓPOLIS	SC	96,84	625,00	R\$ 44.006,02	R\$ 6.329,68	R\$ 154,0
BTSA/41003476/2	BTSA	PLANALTO	PLANALTO	PR	10,21	1.200,00	R\$ 36.597,19	R\$ 9.502,03	R\$ 153,7
BTSA/47004497/16	BTSA		CRICIÚMA	SC	101,00	372,00	R\$ 50.857,66	R\$ 42.539,11	R\$ 153,6
BTSA/62001096/1	BTSA	SANTA ISABEL	SANTA ISABEL	GO	60,00	1.015,00	R\$ 28.912,36	R\$ 8.681,18	R\$ 153,3
BTSA/63005515/2	BTSA	CENTRO	NATIVIDADE	TO	20,00	119,00	R\$ 45.271,32	R\$ 11.027,18	R\$ 153,0
BTSA/62000994/1	BTSA	GUARINOS	GUARINOS	GO	289,99	290,00	R\$ 43.369,08	R\$ 11.240,24	R\$ 152,8
BTSA/62001026/10	BTSA	LUZIÂNIA	LUZIÂNIA	GO	150,00	150,00	R\$ 35.090,15	R\$ 448,03	R\$ 152,6
BTSA/41003450/5	BTSA	PALMEIRA	PALMEIRA	PR	37,65	150,00	R\$ 43.837,34	R\$ 10.419,26	R\$ 152,5
BTSA/65002334/2	BTSA	CENTRO	GUIRATINGA	MT	0,00	5.300,00	R\$ 17.506,19	R\$ 17.506,19	R\$ 152,2
BTSA/47004458/3	BTSA	JARDIM JANAINA	BIGUAÇU	SC	48,20	390,00	R\$ 82.689,62	R\$ 39.168,09	R\$ 151,9
BTSA/62000926/1	BTSA	BONFINÓPOLIS	BONFINÓPOLIS	GO	79,39	514,48	R\$ 38.275,50	R\$ 3.411,44	R\$ 151,9
BTSA/41003552/6	BTSA	SAO JOSE DOS PINHAIS	SÃO JOSÉ DOS PINHAIS	PR	42,08	29.342,50	R\$ 175.767,94	R\$ 32.176,24	R\$ 151,8
BTSA/41003443/2	BTSA	NOVA TEBAS	NOVA TEBAS	PR	42,08	1.660,00	R\$ 38.622,71	R\$ 6.914,61	R\$ 151,6
BTSA/41003444/1	BTSA	NOVO ITACOLOMI	NOVO ITACOLOMI	PR	42,08	900,00	R\$ 30.143,89	R\$ 9.240,81	R\$ 151,3
BTSA/51003968/4	BTSA	FARIA LEMOS	BENTO GONÇALVES	RS	26,25	326,96	R\$ 651.837,17	R\$ 65.093,01	R\$ 151,2
BTSA/41003380/2	BTSA	JOAQUIM TAVORA	JOAQUIM TAVORA	PR	100,00	100,00	R\$ 58.377,87	R\$ 7.779,75	R\$ 151,0
BTSA/41003379/1	BTSA	JESUITAS	JESUITAS	PR	111,88	1.345,68	R\$ 62.817,11	R\$ 7.978,35	R\$ 150,9
BTSA/41003495/1	BTSA	QUINTA DO SOL	QUINTA DO SOL	PR	42,08	1.484,00	R\$ 36.229,89	R\$ 10.151,37	R\$ 150,8
BTSA/41003492/1	BTSA	QUATRO PONTES	QUATRO PONTES	PR	42,00	1.000,00	R\$ 28.932,17	R\$ 15.972,23	R\$ 150,6
BTSA/51004392/1	BTSA	TUPANDI	TUPANDI	RS	45,00	150,00	R\$ 40.416,14	R\$ 17.396,69	R\$ 150,4
BTSA/47004556/2	BTSA	SAO LUIS	JARAGUÁ DO SUL	SC	123,50	0,00	R\$ 56.929,50	R\$ 14.611,90	R\$ 150,2
BTSA/47004559/32	BTSA	VILA NOVA	JOINVILLE	SC	52,03	0,00	R\$ 122.550,57	R\$ 29.175,09	R\$ 150,0
BTSA/62000909/1	BTSA	CENTRO	ANICUNS	GO	150,00	150,00	R\$ 37.359,86	R\$ 9.140,87	R\$ 149,9
BTSA/62001012/5	BTSA	DIOLANDIA	ITAPURANGA	GO	43,21	600,00	R\$ 38.169,44	R\$ 9.793,73	R\$ 149,6
BTSA/51004169/1	BTSA	MARAU	MARAU	RS	0,00	1.612,48	R\$ 17.181,55	R\$ 17.181,55	R\$ 149,4
BTSA/41003244/2	BTSA	BOM SUCESSO DO SUL	BOM SUCESSO DO SUL	PR	42,08	525,00	R\$ 36.029,89	R\$ 9.951,37	R\$ 149,3
BTSA/41003543/1	BTSA	SAO JOAO	SÃO JOÃO	PR	111,88	600,00	R\$ 46.374,36	R\$ 7.232,55	R\$ 149,1
BTSA/41003487/1	BTSA	PRIMEIRO DE MAIO	PRIMEIRO DE MAIO	PR	111,89	1.764,00	R\$ 55.602,95	R\$ 9.818,61	R\$ 148,8
BTSA/41003524/2	BTSA	SANTA FE	SANTA FÉ	PR	111,88	1.080,00	R\$ 51.832,44	R\$ 9.065,47	R\$ 148,1
BTSA/51004348/2	BTSA	SEGREDO	SEGREDO	RS	45,00	150,00	R\$ 49.139,38	R\$ 3.625,15	R\$ 148,0
BTSA/51004307/1	BTSA	SAO DOMINGOS DO SUL	SÃO DOMINGOS DO SUL	RS	45,05	150,00	R\$ 49.134,11	R\$ 7.433,87	R\$ 147,9
BTSA/47004559/52	BTSA	VILA NOVA	JOINVILLE	SC	52,03	519,40	R\$ 92.311,23	R\$ 23.458,18	R\$ 147,4
BTSA/51004312/1	BTSA	SAO JOAO DA URTIGA	SÃO JOÃO DA URTIGA	RS	45,05	150,00	R\$ 45.322,84	R\$ 9.100,05	R\$ 147,2
BTSA/51004016/4	BTSA	ARCO VERDE	CARLOS BARBOSA	RS	26,25	240,00	R\$ 169.684,44	R\$ 25.723,04	R\$ 147,2
BTSA/47004551/2	BTSA	CENTRO	ITAPOÁ	SC	53,23	150,00	R\$ 161.439,51	R\$ 74.002,68	R\$ 147,1
BTSA/51004250/1591	BTSA	SÃO GERALDO	PORTO ALEGRE	RS	43,00	478,00	R\$ 17.939,23	R\$ 16.458,64	R\$ 147,0
BTSA/41003202/1	BTSA	ADRIANOPOLIS	ADRIANÓPOLIS	PR	38,40	150,00	R\$ 48.633,39	R\$ 81,67	R\$ 146,9
BTSA/62000994/3	BTSA	MUQUEM	GUARINOS	GO	245,00	4.900,00	R\$ 66.813,76	R\$ 22.705,73	R\$ 146,6
BTSA/62000916/1	BTSA	CENTRO	ARAGUAPAZ	GO	79,39	1.198,00	R\$ 35.575,98	R\$ 7.486,97	R\$ 146,4

Chave	Empresa	Bairro	Cidade	UF	Area Construída Total	Area Terreno Total	Valor de aquisição	Valor residual	Avaliação Final
BTSA/41003218/1	BTSA	APUCARANA	APUCARANA	PR	42,08	150,00	R\$ 35.529,89	R\$ 9.451,37	R\$ 145,7
BTSA/68000031/1	BTSA	CENTRO	XAPURI	AC	150,00	150,00	R\$ 62.000,00	R\$ 35.486,67	R\$ 145,4
BTSA/47004629/1	BTSA	CENTRO	PRESIDENTE GETÚLIO	SC	96,84	705,40	R\$ 50.690,24	R\$ 5.878,86	R\$ 145,0
BTSA/69003896/4	BTSA	AREA RURAL	PRESIDENTE MÉDICI	RO	150,00	0,00	R\$ 63.801,96	R\$ 7.905,76	R\$ 144,0
BTSA/65002366/1	BTSA	CENTRO	NOVA OLÍMPIA	MT	42,30	504,00	R\$ 25.632,21	R\$ 17.376,30	R\$ 144,0
BTSA/41003591/1	BTSA	UNIFLOR	UNIFLOR	PR	42,08	1.200,00	R\$ 30.480,87	R\$ 8.795,30	R\$ 143,9
BTSA/47004591/3	BTSA	GRVATA	NAVEGANTES	SC	26,00	454,00	R\$ 52.040,41	R\$ 47.309,46	R\$ 143,7
BTSA/51004005/8	BTSA	CANOAS	CANOAS	RS	0,00	150,00	R\$ 4.381,51	R\$ 4.381,51	R\$ 143,7
BTSA/41003498/1	BTSA	RANCHO ALEGRE	RANCHO ALEGRE	PR	42,08	900,00	R\$ 27.585,92	R\$ 5.900,35	R\$ 143,5
BTSA/41003555/11	BTSA	SAO MIGUEL DO IGUAÇU	SAO MIGUEL DO IGUAÇU	PR	42,08	600,00	R\$ 35.195,89	R\$ 9.117,37	R\$ 143,3
BTSA/62001003/1	BTSA	IPIRANGA DE GOIAS	IPIRANGA DE GOIÁS	GO	60,90	600,00	R\$ 38.870,52	R\$ 5.187,76	R\$ 143,2
BTSA/47004433/2	BTSA	CENTRO	ANGELINA	SC	25,00	300,00	R\$ 43.929,06	R\$ 1.881,01	R\$ 142,9
BTSA/41003432/1	BTSA	NOVA AURORA	NOVA AURORA	PR	91,73	290,00	R\$ 41.922,67	R\$ 9.511,28	R\$ 142,9
BTSA/62001031/1	BTSA	MATRINCHA	MATRINCHÃ	GO	60,12	1.168,80	R\$ 35.086,45	R\$ 3.018,10	R\$ 142,8
BTSA/65002305/4	BTSA	CENTRO	CÁCERES	MT	0,00	296,00	R\$ 16.404,48	R\$ 16.404,48	R\$ 142,7
BTSA/47004662/2	BTSA	CENTRO	SÃO DOMINGOS	SC	36,00	150,00	R\$ 54.506,40	R\$ 16.881,05	R\$ 142,5
BTSA/41003448/1	BTSA	PAICANDU	PAICANDU	PR	10,21	600,00	R\$ 31.599,71	R\$ 10.309,11	R\$ 142,4
BTSA/41003502/1	BTSA	RENASCENCA	RENASCENÇA	PR	42,08	150,00	R\$ 35.029,89	R\$ 8.951,37	R\$ 142,1
BTSA/41003486/1	BTSA	PRESIDENTE CASTELO BRANCO	PRESIDENTE CASTELO BRANCO	PR	42,08	1.280,00	R\$ 30.246,59	R\$ 8.561,02	R\$ 142,0
BTSA/41003484/1	BTSA	PRADO FERREIRA	PRADO FERREIRA	PR	42,08	150,00	R\$ 35.638,95	R\$ 9.560,43	R\$ 142,0
BTSA/62000954/1	BTSA	CEZARINA	CEZARINA	GO	31,50	1.467,50	R\$ 36.554,57	R\$ 14.367,04	R\$ 142,0
BTSA/41003309/1	BTSA	FAROL	FAROL	PR	42,08	1.400,00	R\$ 27.735,77	R\$ 6.050,20	R\$ 141,7
BTSA/41003579/4	BTSA	TIBAGI	TIBAGI	PR	258,40	0,00	R\$ 88.316,89	R\$ 11.390,25	R\$ 141,4
BTSA/41003435/3	BTSA	NOVA ESPERANCA DO SUDOESTE	NOVA ESPERANÇA DO SUDOESTE	PR	42,08	150,00	R\$ 35.105,10	R\$ 9.026,58	R\$ 141,2
BTSA/41003281/3	BTSA	COLORADO	COLORADO	PR	10,21	150,00	R\$ 31.399,71	R\$ 10.109,11	R\$ 141,1
BTSA/41003227/2	BTSA	ASTORGA	ASTORGA	PR	11,88	1.161,00	R\$ 31.399,71	R\$ 10.109,11	R\$ 141,1
BTSA/41003226/5	BTSA	ASSIS CHATEAUBRIAND	ASSIS CHATEAUBRIAND	PR	0,00	1.199,99	R\$ 16.201,18	R\$ 16.201,18	R\$ 140,9
BTSA/51004045/1	BTSA	COTIPORA	COTIPORÁ	RS	61,60	150,00	R\$ 42.733,89	R\$ 6.657,03	R\$ 140,7
BTSA/51004179/1	BTSA	MINAS DO LEAO	MINAS DO LEÃO	RS	26,25	150,00	R\$ 36.982,20	R\$ 18.656,83	R\$ 140,6
BTSA/41003227/4	BTSA	ASTORGA	ASTORGA	PR	12,66	150,00	R\$ 33.493,08	R\$ 1.641,86	R\$ 140,6
BTSA/41003226/3	BTSA	ASSIS CHATEAUBRIAND	ASSIS CHATEAUBRIAND	PR	0,00	585,37	R\$ 16.102,22	R\$ 16.102,22	R\$ 140,0
BTSA/41003229/3	BTSA	BUGRE	BALSA NOVA	PR	12,65	1.273,90	R\$ 28.320,43	R\$ 6.874,95	R\$ 139,8
BTSA/62000922/3	BTSA	BARRO ALTO	BARRO ALTO	GO	200,00	2.000,00	R\$ 39.064,51	R\$ 5.167,84	R\$ 139,7
BTSA/41003432/2	BTSA	NOVA AURORA	NOVA AURORA	PR	111,87	1.394,00	R\$ 54.805,05	R\$ 6.667,49	R\$ 139,5
BTSA/51004206/2	BTSA	LINHA ARARIPE	NOVA PETRÓPOLIS	RS	26,25	428,29	R\$ 38.177,89	R\$ 15.973,83	R\$ 139,2
BTSA/47004461/1	BTSA	CENTRO	BOM JARDIM DA SERRA	SC	12,00	0,00	R\$ 51.308,86	R\$ 20.103,10	R\$ 139,2
BTSA/41003485/1	BTSA	FRANCHITA	FRANCHITA	PR	42,08	983,80	R\$ 34.529,89	R\$ 8.451,37	R\$ 138,6
BTSA/41003511/2	BTSA	RIO BRANCO DO SUL	RIO BRANCO DO SUL	PR	247,63	1.557,00	R\$ 52.353,89	R\$ 6.056,68	R\$ 137,8
BTSA/47004628/1	BTSA	CENTRO	PRESIDENTE CASTELLO BRANCO	SC	24,99	448,00	R\$ 39.836,55	R\$ 2.246,55	R\$ 137,5
BTSA/41003450/8	BTSA	PALMEIRA	PALMEIRA	PR	11,88	555,73	R\$ 31.399,71	R\$ 11.332,13	R\$ 137,5
BTSA/41003324/1	BTSA	FRANCISCO BELTRAO	FRANCISCO BELTRÃO	PR	10,21	150,00	R\$ 31.399,71	R\$ 9.954,23	R\$ 137,5
BTSA/41003305/2	BTSA	ENGENHEIRO BELTRAO	ENGENHEIRO BELTRÃO	PR	10,21	840,50	R\$ 31.399,71	R\$ 10.109,11	R\$ 137,5
BTSA/41003340/1	BTSA	HONORIO SERPA	HONÓRIO SERPA	PR	10,21	1.616,97	R\$ 31.399,71	R\$ 10.109,11	R\$ 137,5
BTSA/41003476/1	BTSA	PLANALTO	PLANALTO	PR	111,88	1.582,00	R\$ 46.250,59	R\$ 6.645,28	R\$ 137,4
BTSA/41003505/2	BTSA	RIBEIRAO CLARO	RIBEIRÃO CLARO	PR	106,33	1.320,00	R\$ 64.220,91	R\$ 7.571,02	R\$ 137,1
BTSA/63005483/1	BTSA	CENTRO	DUERÉ	TO	100,00	1.006,50	R\$ 64.450,70	R\$ 18.475,34	R\$ 137,0
BTSA/51004288/4	BTSA	RIO PARDINHO	SANTA CRUZ DO SUL	RS	26,25	256,75	R\$ 42.143,20	R\$ 12.119,65	R\$ 136,7
BTSA/41003370/1	BTSA	JAGUAPITA	JAGUAPITÁ	PR	111,89	1.080,00	R\$ 60.446,16	R\$ 3.391,08	R\$ 136,6
BTSA/41003226/2	BTSA	ASSIS CHATEAUBRIAND	ASSIS CHATEAUBRIAND	PR	0,00	1.200,00	R\$ 15.682,99	R\$ 15.682,99	R\$ 136,4
BTSA/62000943/2	BTSA	CAMPINORTE	CAMPINORTE	GO	61,00	661,50	R\$ 28.376,28	R\$ 1.760,57	R\$ 136,3
BTSA/67002214/2	BTSA	VILA NOVA	ANTÔNIO JOÃO	MS	49,75	1.000,00	R\$ 41.986,89	R\$ 821,62	R\$ 136,3
BTSA/41003284/1	BTSA	CONTENDA	CONTENDA	PR	111,89	1.200,00	R\$ 52.506,92	R\$ 7.963,56	R\$ 136,2

Chave	Empresa	Bairro	Cidade	UF	Area Construída Total	Area Terreno Total	Valor de aquisição	Valor residual	Avaliação Final
BTSA/51003970/1	BTSA	BOA VISTA DO BURICA	BOA VISTA DO BURICA	RS	124,70	290,00	R\$ 38.452,97	R\$ 12.011,46	R\$ 136.1
BTSA/62000996/1	BTSA	HIDROLANDIA	HIDROLANDIA	GO	369,00	369,00	R\$ 20.964,36	R\$ 10.482,18	R\$ 134.8
BTSA/62000996/2	BTSA	HIDROLANDIA	HIDROLANDIA	GO	369,00	369,00	R\$ 20.964,36	R\$ 10.482,18	R\$ 134.8
BTSA/62000899/3	BTSA	CENTRO	ALEXANIA	GO	79,39	600,00	R\$ 65.120,02	R\$ 7.133,94	R\$ 134.4
BTSA/41003262/2	BTSA	CAMPO MOURAO	CAMPO MOURAO	PR	10,21	588,00	R\$ 30.899,71	R\$ 9.609,11	R\$ 134.3
BTSA/41003425/4	BTSA	MISSAL	MISSAL	PR	10,21	588,30	R\$ 30.899,71	R\$ 9.609,11	R\$ 134.3
BTSA/41003307/1	BTSA	ESPERANCA NOVA	ESPERANCA NOVA	PR	10,21	806,00	R\$ 30.899,71	R\$ 9.609,11	R\$ 134.3
BTSA/62000987/1	BTSA	GOIANIRA	GOIANIRA	GO	79,39	900,00	R\$ 17.821,28	R\$ 13.779,13	R\$ 134.2
BTSA/41003330/1	BTSA	GUAIRA	GUAIRA	PR	42,08	1.350,00	R\$ 29.248,03	R\$ 7.562,46	R\$ 134.1
BTSA/41003401/1	BTSA	MANDIRITUBA	MANDIRITUBA	PR	106,32	290,00	R\$ 49.758,53	R\$ 7.609,84	R\$ 133.6
BTSA/62000909/2	BTSA	CENTRO	ANICUNS	GO	150,00	150,00	R\$ 32.677,84	R\$ 8.744,60	R\$ 133.5
BTSA/62000893/1	BTSA	PLANALMIRA	ABADIANIA	GO	71,96	1.132,58	R\$ 28.464,30	R\$ 4.393,28	R\$ 133.2
BTSA/47004661/1	BTSA	CENTRO	SÃO CRISTOVÃO DO SUL	SC	35,38	150,00	R\$ 37.805,20	R\$ 1.293,21	R\$ 132.7
BTSA/51004207/2	BTSA	RETIRO	NOVA PRATA	RS	26,25	360,00	R\$ 35.662,87	R\$ 13.286,32	R\$ 132.6
BTSA/51004236/1/1	BTSA	PELOTAS	PELOTAS	RS	36,00	1.555,00	R\$ 136.724,33	R\$ 132.466,48	R\$ 132.5
BTSA/51004378/1	BTSA	TRAVESSEIRO	TRAVESSEIRO	RS	26,25	150,00	R\$ 37.430,43	R\$ 11.359,85	R\$ 132.3
BTSA/41003207/1	BTSA	ALTO PARANA	ALTO PARANA	PR	147,90	190,00	R\$ 60.774,87	R\$ 5.059,86	R\$ 132.2
BTSA/62001024/1	BTSA	LAGOA SANTA	LAGOA SANTA	GO	79,39	879,94	R\$ 33.390,08	R\$ 3.571,29	R\$ 132.1
BTSA/67002241/2	BTSA	VILA EDUCACIONAL	FATIMA DO SUL	MS	80,50	8.048,63	R\$ 56.857,51	R\$ 692,49	R\$ 131.5
BTSA/41003563/2	BTSA	SAUDADE DO IGUAÇU	SAUDADE DO IGUAÇU	PR	42,08	150,00	R\$ 33.529,89	R\$ 7.451,37	R\$ 131.4
BTSA/62001009/1	BTSA	OLARIA DA FUMACA	ITAJÁ	GO	53,09	150,00	R\$ 28.966,89	R\$ 4.917,04	R\$ 130.5
BTSA/47004446/1	BTSA	CENTRO	AURORA	SC	25,00	600,00	R\$ 39.468,18	R\$ 2.011,77	R\$ 130.2
BTSA/69003862/1	BTSA	CENTRO	ALVORADA D'OESTE	RO	150,00	0,00	R\$ 33.818,71	R\$ 2.883,73	R\$ 130.2
BTSA/41003571/1	BTSA	TAMBOARA	TAMBOARA	PR	42,08	1.440,00	R\$ 28.755,67	R\$ 7.070,10	R\$ 130.1
BTSA/41003419/1	BTSA	COLONIA CANTU	MATO RICO	PR	42,08	150,00	R\$ 30.406,66	R\$ 7.953,27	R\$ 129.5
BTSA/67002218/1	BTSA	CENTRO	BANDEIRANTES	MS	58,07	2.000,00	R\$ 33.219,41	R\$ 12.991,97	R\$ 129.2
BTSA/51004181/3	BTSA	MONTAURI	MONTAURI	RS	45,05	375,00	R\$ 38.778,86	R\$ 11.935,06	R\$ 129.1
BTSA/47004504/3	BTSA	CENTRO	DOUTOR PEDRINHO	SC	25,00	0,00	R\$ 41.097,34	R\$ -	R\$ 129.0
BTSA/47004614/1	BTSA	CENTRO	PERITIBA	SC	25,00	1.050,00	R\$ 37.011,66	R\$ 3.846,48	R\$ 128.8
BTSA/41003238/1	BTSA	BOA ESPERANCA DO IGUAÇU	BOA ESPERANCA DO IGUAÇU	PR	42,08	900,00	R\$ 31.898,41	R\$ 5.819,89	R\$ 128.4
BTSA/41003367/1	BTSA	IVATUBA	IVATUBA	PR	0,00	938,00	R\$ 14.752,87	R\$ 14.752,87	R\$ 128.3
BTSA/41003319/1	BTSA	FLORIDA	FLORIDA	PR	10,21	600,00	R\$ 29.399,71	R\$ 8.109,11	R\$ 128.1
BTSA/51004293/1	BTSA	SANTA TEREZA	SANTA TEREZA	RS	26,25	150,00	R\$ 51.986,68	R\$ 15.521,22	R\$ 127.4
BTSA/47004488/1	BTSA	CENTRO	CHAPADÃO DO LAGEADO	SC	900,00	900,00	R\$ 34.765,14	R\$ 18.692,37	R\$ 127.4
BTSA/41003271/7	BTSA	VILA DISTRITO ABAPAN	CASTRO	PR	100,00	459,00	R\$ 20.462,05	R\$ 8.950,04	R\$ 127.2
BTSA/51004035/2	BTSA	CIRIACO	CIRIACO	RS	0,00	1.096,41	R\$ 14.606,61	R\$ 14.606,61	R\$ 127.0
BTSA/63005449/1	BTSA	CENTRO	ARAPOEMA	TO	63,90	2.142,00	R\$ 59.473,32	R\$ 28.481,15	R\$ 126.5
BTSA/41003552/4	BTSA	SÃO JOSÉ DOS PINHAIS	SÃO JOSÉ DOS PINHAIS	PR	42,08	1.155,70	R\$ 65.989,76	R\$ 13.689,58	R\$ 126.8
BTSA/62000964/6	BTSA	CRIXAS	CRIXAS	GO	7,50	847,39	R\$ 30.867,50	R\$ 8.872,73	R\$ 125.1
BTSA/41003582/2	BTSA	TOMAZINA	TOMAZINA	PR	42,08	564,60	R\$ 28.052,04	R\$ 6.366,47	R\$ 124.5
BTSA/51003955/6	BTSA	RODEIO COLORADO	BAGÉ	RS	33,94	200,00	R\$ 30.110,42	R\$ 20.158,68	R\$ 124.3
BTSA/47004559/35	BTSA	SANTA CATARINA	JOINVILLE	SC	52,00	340,00	R\$ 18.985,81	R\$ 16.551,24	R\$ 123.8
BTSA/51004112/4	BTSA	SANTA RITA	GUAÍBA	RS	0,00	300,00	R\$ 26.154,91	R\$ 26.154,91	R\$ 123.7
BTSA/51004188/2	BTSA	MORRO REUTER	MORRO REUTER	RS	76,44	150,00	R\$ 61.282,95	R\$ 3.555,94	R\$ 123.4
BTSA/41003405/2	BTSA	MARECHAL CANDIDO RONDON	MARECHAL CÂNDIDO RONDON	PR	10,21	800,00	R\$ 29.149,71	R\$ 7.859,11	R\$ 123.2
BTSA/41003540/1	BTSA	SANTO INACIO	SANTO INACIO	PR	27,00	1.650,00	R\$ 32.062,14	R\$ 4.943,88	R\$ 123.2
BTSA/69003900/1	BTSA	CENTRO	SANTA LUZIA D'OESTE	RO	30,00	0,00	R\$ 56.603,16	R\$ 15.513,27	R\$ 123.2
BTSA/47004559/48	BTSA	JOAO COSTA	JOINVILLE	SC	47,45	0,00	R\$ 137.931,51	R\$ 36.089,59	R\$ 123.1
BTSA/47004603/3	BTSA	ENSEADA DE BRITO	PALHOÇA	SC	30,75	150,00	R\$ 30.776,74	R\$ 6.652,65	R\$ 122.5
BTSA/62001049/3	BTSA	AGUAS CLARAS	NIQUELÂNDIA	GO	372,44	7.448,77	R\$ 32.359,35	R\$ 3.520,44	R\$ 122.8
BTSA/41003539/4	BTSA	SANTO ANTONIO DO SUDOESTE	SANTO ANTONIO DO SUDOESTE	PR	111,89	900,00	R\$ 41.209,62	R\$ 4.886,60	R\$ 122.8
BTSA/51004091/2	BTSA	SÃO ROQUE	FELIZ	RS	52,48	360,00	R\$ 37.093,85	R\$ 12.052,21	R\$ 122.8
BTSA/41003250/1	BTSA	CAFEZAL DO SUL	CAFEZAL DO SUL	PR	0,00	1.125,00	R\$ 14.099,84	R\$ 14.099,84	R\$ 122.6

Chave	Empresa	Bairro	Cidade	UF	Area Construída Total	Area Terreno Total	Valor de aquisição	Valor residual	Avaliação Final
BTSA/51004036/1	BTSA	COLINAS	COLINAS	RS	44,85	150,00	R\$ 39.322,46	R\$ 6.852,14	R\$ 121,5
BTSA/41003324/2	BTSA	FRANCISCO BELTRAO	FRANCISCO BELTRAO	PR	10,21	1.000,00	R\$ 28.899,71	R\$ 7.609,11	R\$ 121,6
BTSA/62000922/1	BTSA	SOUZALANDIA	BARRO ALTO	GO	60,00	600,00	R\$ 28.945,52	R\$ 4.295,06	R\$ 121,5
BTSA/47004459/5	BTSA	MORRO	BLUMENAU	SC	118,66	1.500,00	R\$ 46.293,40	R\$ 27.054,84	R\$ 121,5
BTSA/47004559/50	BTSA	AVENTUREIRO	JOINVILLE	SC	38,62	0,00	R\$ 101.555,91	R\$ 23.166,99	R\$ 121,4
BTSA/62000986/151	BTSA	NOVA SUICA	GOIÂNIA	GO	0,00	408,00	R\$ 76.264,88	R\$ 76.264,88	R\$ 121,2
BTSA/47004450/1	BTSA	CENTRO	BALNEÁRIO GAIVOTA	SC	45,81	576,00	R\$ 64.452,55	R\$ 13.942,82	R\$ 121,0
BTSA/47004620/1	BTSA	TEXTO REGA	POMERODE	SC	100,95	0,00	R\$ 72.382,52	R\$ 18.578,19	R\$ 120,7
BTSA/63005473/1	BTSA	CENTRO	COLMÉIA	TO	1.500,00	1.500,00	R\$ 37.656,51	R\$ 8.000,62	R\$ 120,7
BTSA/41003428/2	BTSA	MUNHOZ DE MELO	MUNHOZ DE MELO	PR	42,08	450,00	R\$ 32.029,89	R\$ 5.951,37	R\$ 120,6
BTSA/47004435/1	BTSA	CENTRO	ANITÁPOLIS	SC	25,00	360,00	R\$ 36.247,18	R\$ 395,57	R\$ 120,5
BTSA/41003348/1	BTSA	IMBITUVA	IMBITUVA	PR	10,21	150,00	R\$ 28.699,71	R\$ 8.632,12	R\$ 120,4
BTSA/51004344/2	BTSA	NOVA SAPUCAIA	SAPUCAIA DO SUL	RS	42,34	308,00	R\$ 278.494,83	R\$ 102.812,64	R\$ 120,2
BTSA/41003267/1	BTSA	CAPITAO LEONIDAS MARQUES	CAPITÃO LEÔNIDAS MARQUES	PR	10,21	600,00	R\$ 28.399,71	R\$ 7.109,11	R\$ 120,2
BTSA/41003450/4	BTSA	PALMEIRA	PALMEIRA	PR	71,84	594,60	R\$ 34.478,69	R\$ 3.560,97	R\$ 120,1
BTSA/47004685/1	BTSA	MORRO	TAIÓ	SC	59,00	385,00	R\$ 15.014,00	R\$ 13.018,90	R\$ 120,0
BTSA/62001132/3	BTSA	VALPARAISO	VALPARAÍSO DE GOIÁS	GO	67,77	1.118,69	R\$ 5.891,67	R\$ 4.669,00	R\$ 119,5
BTSA/41003513/3	BTSA	ROLANDIA	ROLÂNDIA	PR	42,08	150,00	R\$ 32.029,89	R\$ 5.951,37	R\$ 119,7
BTSA/41003475/1	BTSA	PLANALTINA DO PARANA	PLANALTINA DO PARANÁ	PR	152,19	290,00	R\$ 55.853,46	R\$ 7.492,44	R\$ 119,5
BTSA/41003286/3	BTSA	CORNELIO PROCOPIO	CORNÉLIO PROCÓPIO	PR	42,08	1.200,00	R\$ 25.157,05	R\$ 3.471,48	R\$ 119,3
BTSA/69003895/82	BTSA	COSTA E SILVA	PORTO VELHO	RO	407,12	0,00	R\$ 41.902,38	R\$ 27.098,24	R\$ 119,2
BTSA/47004711/4	BTSA	NOSSA SENHORA DE FÁTIMA	XANXERÊ	SC	63,04	1.789,00	R\$ 62.368,33	R\$ 3.279,42	R\$ 118,5
BTSA/41003548/1	BTSA	SÃO JORGE DO PATROCÍNIO	SÃO JORGE DO PATROCÍNIO	PR	12,65	1.521,00	R\$ 15.365,34	R\$ 13.325,39	R\$ 118,8
BTSA/51004091/1	BTSA	ESCADINHAS	FELIZ	RS	45,05	360,00	R\$ 36.361,92	R\$ 11.097,21	R\$ 118,8
BTSA/62001076/25	BTSA	PIRENOPOLIS	PIRENÓPOLIS	GO	90,00	925,00	R\$ 28.850,36	R\$ 7.071,22	R\$ 118,7
BTSA/62001109/2	BTSA	SÃO LUIS DE MONTES BELOS	SÃO LUÍS DE MONTES BELOS	GO	25,00	150,00	R\$ 68.252,42	R\$ 10.661,15	R\$ 118,6
BTSA/41003296/2	BTSA	CURIÚVA	CURIÚVA	PR	42,08	600,00	R\$ 31.829,89	R\$ 5.751,37	R\$ 118,3
BTSA/41003396/1	BTSA	LUPIONOPOLIS	LUPIONÓPOLIS	PR	42,08	900,00	R\$ 24.682,12	R\$ 2.996,55	R\$ 118,2
BTSA/47004533/2	BTSA	CENTRO	IMARUÍ	SC	105,06	290,00	R\$ 41.414,57	R\$ 9.250,42	R\$ 117,7
BTSA/62000982/1	BTSA	GAMELEIRA DE GOIAS	GAMELEIRA DE GOIÁS	GO	1.440,00	1.440,00	R\$ 5.454,43	R\$ 560,01	R\$ 117,4
BTSA/41003425/6	BTSA	MISSAL	MISSAL	PR	42,08	768,60	R\$ 31.529,89	R\$ 5.451,37	R\$ 117,0
BTSA/41003522/1	BTSA	SANTA CECILIA DO PAVAO	SANTA CECÍLIA DO PAVÃO	PR	42,08	1.173,00	R\$ 27.019,70	R\$ 5.334,13	R\$ 116,2
BTSA/51004042/1	BTSA	CORONEL BARROS	CORONEL BARROS	RS	26,25	150,00	R\$ 32.830,03	R\$ 8.575,55	R\$ 115,5
BTSA/62000988/393	BTSA	BUENOLANDIA	GOIÁS	GO	1.200,00	1.200,00	R\$ 14.056,89	R\$ 12.670,40	R\$ 115,7
BTSA/47004551/1	BTSA	CENTRO	ITAPOA	SC	40,59	150,00	R\$ 181.491,04	R\$ 51.090,19	R\$ 115,5
BTSA/47004545/1	BTSA	CENTRO	IRINEÓPOLIS	SC	32,36	0,00	R\$ 30.010,05	R\$ 2.998,05	R\$ 115,5
BTSA/63005507/1	BTSA	CENTRO	MARIANÓPOLIS DO TOCANTINS	TO	79,39	5.725,10	R\$ 34.043,36	R\$ 5.711,50	R\$ 115,4
BTSA/41003291/1	BTSA	CRUZEIRO DO IGUAÇU	CRUZEIRO DO IGUAÇU	PR	10,21	150,00	R\$ 27.210,51	R\$ 5.919,91	R\$ 115,4
BTSA/51004334/1	BTSA	SÃO PEDRO DO BUTIÁ	SÃO PEDRO DO BUTIÁ	RS	45,15	150,00	R\$ 37.000,00	R\$ 8.311,60	R\$ 115,1
BTSA/51004269/2	BTSA	RIO PARDO	RIO PARDO	RS	541,57	150,00	R\$ 38.798,01	R\$ 11,46	R\$ 114,8
BTSA/41003369/3	BTSA	JACAREZINHO	JACAREZINHO	PR	0,00	1.451,60	R\$ 13.185,37	R\$ 13.185,37	R\$ 114,7
BTSA/67002263/1	BTSA	DA TORRE	NOVA ANDRADINA	MS	49,44	900,00	R\$ 38.028,25	R\$ 3.826,65	R\$ 114,3
BTSA/51004087/4	BTSA	LINHA JACINTO	FARROUPILHA	RS	26,57	312,50	R\$ 10.698,86	R\$ 2.749,91	R\$ 113,5
BTSA/62001079/1	BTSA	DOIS IRMAOS	PONTALINA	GO	450,00	450,00	R\$ 40.416,49	R\$ 11.359,66	R\$ 113,7
BTSA/51004368/2	BTSA	TAQUARUCU DO SUL	TAQUARUÇU DO SUL	RS	45,05	150,00	R\$ 23.857,23	R\$ 23.250,82	R\$ 113,6
BTSA/41003379/2	BTSA	JESUITAS	JESUITAS	PR	42,08	900,00	R\$ 24.498,18	R\$ 2.812,61	R\$ 113,5
BTSA/41003297/1	BTSA	DIAMANTE DO NORTE	DIAMANTE DO NORTE	PR	42,08	1.473,67	R\$ 30.529,89	R\$ 4.451,37	R\$ 113,5
BTSA/51004027/1	BTSA	SANTO ANTONIO	CERRO LARGO	RS	44,85	325,00	R\$ 31.192,01	R\$ 10.501,09	R\$ 113,5
BTSA/62000919/1	BTSA	AURILANDIA	AURILÂNDIA	GO	79,39	1.469,00	R\$ 31.261,59	R\$ 3.412,89	R\$ 113,2
BTSA/41003579/1	BTSA	TIBAGI	TIBAGI	PR	11,88	600,00	R\$ 24.730,89	R\$ 10.432,97	R\$ 113,1
BTSA/51004252/1	BTSA	PORTO MAJÁ	PORTO MAJÁ	RS	45,05	150,00	R\$ 31.500,00	R\$ 13.756,21	R\$ 112,7
BTSA/41003555/7	BTSA	SÃO MIGUEL DO IGUAÇU	SÃO MIGUEL DO IGUAÇU	PR	10,21	600,00	R\$ 27.399,71	R\$ 6.109,11	R\$ 112,1

Chave	Empresa	Bairro	Cidade	UF	Area Construída Total	Area Terreno Total	Valor de aquisição	Valor residual	Avaliação Final
BTSA/41003489/3	BTSA	QUARTO CENTENARIO	QUARTO CENTENÁRIO	PR	42,08	150,00	R\$ 30.729,89	R\$ 4.651,37	R\$ 111,3
BTSA/41003460/1	BTSA	PAULA FREITAS	PAULA FREITAS	PR	42,08	948,20	R\$ 27.396,86	R\$ 6.493,78	R\$ 111,2
BTSA/67002268/3	BTSA	DISTRITO SANGA PUITA	PONTA PORÀ	MS	24,75	900,00	R\$ 30.661,60	R\$ 990,81	R\$ 111,1
BTSA/62001093/1	BTSA	SANTA CRUZ DE GOIAS	SANTA CRUZ DE GOIÁS	GO	150,00	150,00	R\$ 38.922,39	R\$ 11.563,36	R\$ 110,8
BTSA/41003452/7	BTSA	PALOTINA	PALOTINA	PR	0,00	1.600,00	R\$ 12.741,09	R\$ 12.741,09	R\$ 110,8
BTSA/47004603/5	BTSA	PRAIA DE FORA	PALHOÇA	SC	31,24	0,00	R\$ 30.651,88	R\$ 2.420,72	R\$ 110,5
BTSA/47004677/2	BTSA	CENTRO	SÃO PEDRO DE ALCÂNTARA	SC	51,85	0,00	R\$ 32.546,54	R\$ 0,12	R\$ 110,5
BTSA/41003452/3	BTSA	PALOTINA	PALOTINA	PR	0,00	1.320,00	R\$ 12.647,34	R\$ 12.647,34	R\$ 110,0
BTSA/41003555/6	BTSA	SAO MIGUEL DO IGUAÇU	SÃO MIGUEL DO IGUAÇU	PR	42,80	500,00	R\$ 30.529,89	R\$ 4.451,37	R\$ 109,8
BTSA/41003285/5	BTSA	CORBELIA	CORBÉLIA	PR	111,89	1.572,00	R\$ 41.821,16	R\$ 4.189,41	R\$ 109,6
BTSA/51004189/4	BTSA	MOSTARDAS	MOSTARDAS	RS	61,60	450,00	R\$ 35.905,36	R\$ 8.935,54	R\$ 109,5
BTSA/47004559/39	BTSA	PARANAGUAMIRIM	JOINVILLE	SC	51,03	372,67	R\$ 113.398,00	R\$ 36.793,37	R\$ 109,5
BTSA/41003563/1	BTSA	SAUDADE DO IGUAÇU	SAUDADE DO IGUAÇU	PR	42,08	750,00	R\$ 31.424,39	R\$ 5.345,87	R\$ 109,1
BTSA/47004563/6	BTSA	PENHA	LAGES	SC	100,95	450,00	R\$ 25.650,87	R\$ 17.577,18	R\$ 109,0
BTSA/41003205/1	BTSA	ALTAMIRA DO PARANA	ALTAMIRA DO PARANÁ	PR	42,08	1.400,00	R\$ 31.808,56	R\$ 5.730,04	R\$ 108,7
BTSA/41003299/2	BTSA	DIAMANTE DOESTE	DIAMANTE DOESTE	PR	42,08	1.365,00	R\$ 29.037,57	R\$ 8.134,49	R\$ 108,4
BTSA/51003988/3	BTSA	CACIQUE DOBLE	CACIQUE DOBLE	RS	61,60	150,00	R\$ 36.416,33	R\$ 8.029,39	R\$ 108,0
BTSA/47004470/10	BTSA	CENTRO	BRUSQUE	SC	40,59	420,00	R\$ 177.398,49	R\$ 46.531,88	R\$ 107,6
BTSA/51003955/3	BTSA	SAO JUDAS	BAGÉ	RS	55,54	200,00	R\$ 1.070.588,64	R\$ 732.106,27	R\$ 107,5
BTSA/51004126/1	BTSA	IGREJINHA	IGREJINHA	RS	127,43	290,00	R\$ 35.940,73	R\$ 573,50	R\$ 107,4
BTSA/41003386/1	BTSA	CENTRO	LARANJAL	PR	15,65	525,00	R\$ 15.856,47	R\$ 13.765,41	R\$ 107,4
BTSA/62001016/3	BTSA	IVOLANDIA	IVOLÂNDIA	GO	35,00	800,00	R\$ 22.587,78	R\$ 3.288,28	R\$ 107,2
BTSA/41003315/2	BTSA	FLOR DA SERRA DO SUL	FLOR DA SERRA DO SUL	PR	42,08	460,00	R\$ 29.849,19	R\$ 3.770,67	R\$ 106,8
BTSA/41003298/2	BTSA	COLONIA A/GUARANIACU	DIAMANTE DO SUL	PR	20,53	1.085,01	R\$ 29.622,42	R\$ 5.626,61	R\$ 106,7
BTSA/41003579/6	BTSA	TIBAGI	TIBAGI	PR	60,00	64.818,36	R\$ 21.138,07	R\$ 9.073,36	R\$ 106,6
BTSA/47004637/5	BTSA	SERRA CANOAS	RIO DO SUL	SC	63,00	144,00	R\$ 17.741,04	R\$ 10.171,53	R\$ 106,4
BTSA/62000934/3	BTSA	CACHOEIRA ALTA	CACHOEIRA ALTA	GO	363,00	1.181,80	R\$ 17.865,87	R\$ 8.597,85	R\$ 106,2
BTSA/62001089/3	BTSA	OUROANA	RIO VERDE	GO	79,39	509,20	R\$ 48.304,65	R\$ 11.474,61	R\$ 106,0
BTSA/51004198/2	BTSA	NOVA BASSANO	NOVA BASSANO	RS	84,96	290,00	R\$ 31.841,34	R\$ 6.320,08	R\$ 106,0
BTSA/51004117/1	BTSA	HERVEIRAS	HERVEIRAS	RS	37,48	1.600,00	R\$ 47.132,96	R\$ 18.786,75	R\$ 105,9
BTSA/41003226/1	BTSA	ASSIS CHATEAUBRIAND	ASSIS CHATEAUBRIAND	PR	42,08	525,00	R\$ 30.029,89	R\$ 3.951,37	R\$ 105,8
BTSA/41003578/1	BTSA	TERRA ROXA	TERRA ROXA	PR	0,00	1.035,00	R\$ 12.128,61	R\$ 12.128,61	R\$ 105,5
BTSA/41003324/7	BTSA	CENTRO	FRANCISCO BELTRÃO	PR	0,00	2.118,11	R\$ 47.713,74	R\$ 47.713,74	R\$ 104,7
BTSA/62001089/6	BTSA	RIO VERDE	RIO VERDE	GO	500,00	10.000,00	R\$ 49.182,05	R\$ 24,26	R\$ 104,1
BTSA/41003208/1	BTSA	ALTO PIQUIRI	ALTO PIQUIRI	PR	42,08	150,00	R\$ 24.106,74	R\$ 2.421,17	R\$ 104,0
BTSA/47004707/2	BTSA	CENTRO	VIDAL RAMOS	SC	25,00	247,00	R\$ 32.292,46	R\$ 1.795,75	R\$ 103,5
BTSA/51004365/2	BTSA	BALN. PINVEST	TAPES	RS	26,25	0,00	R\$ 34.935,06	R\$ 6.129,67	R\$ 103,4
BTSA/41003211/1	BTSA	AMAPORA	AMAPORA	PR	42,08	1.431,00	R\$ 25.283,50	R\$ 3.642,05	R\$ 102,4
BTSA/41003266/2	BTSA	CAPANEMA	CAPANEMA	PR	111,88	1.800,00	R\$ 36.378,23	R\$ 4.447,89	R\$ 102,2
BTSA/62001093/3	BTSA	SANTO ANTONIO DA ESPERANCA	SANTA CRUZ DE GOIÁS	GO	1.200,00	1.200,00	R\$ 14.166,87	R\$ 9.692,13	R\$ 102,2
BTSA/63005488/3	BTSA	CENTRO	FORMOSO DO ARAGUAIA	TO	200,00	200,00	R\$ 24.053,21	R\$ 5.588,78	R\$ 102,1
BTSA/51004336/2	BTSA	CHAPADAO	SÃO SEBASTIÃO DO CAÍ	RS	26,25	300,00	R\$ 7.892,56	R\$ 1.766,53	R\$ 101,5
BTSA/62001038/3	BTSA	MONTES CLAROS DE GOIAS	MONTES CLAROS DE GOIÁS	GO	150,00	150,00	R\$ 47.883,71	R\$ 19.823,89	R\$ 101,5
BTSA/51003955/5	BTSA	COLONIA NOVA	BAGÉ	RS	0,00	150,00	R\$ 21.117,30	R\$ 21.117,30	R\$ 101,7
BTSA/67002213/1	BTSA	CENTRO CIVICO	ANGÉLICA	MS	58,08	1.100,00	R\$ 30.471,25	R\$ 4.121,00	R\$ 101,6
BTSA/51003929/1	BTSA	AJURICABA	AJURICABA	RS	84,15	290,00	R\$ 22.463,82	R\$ 18.800,53	R\$ 101,3
BTSA/41003284/2	BTSA	CONTENDA	CONTENDA	PR	42,08	630,00	R\$ 20.033,20	R\$ 4.542,76	R\$ 99,8
BTSA/51004255/1	BTSA	POUSO NOVO	POUSO NOVO	RS	45,50	150,00	R\$ 31.383,71	R\$ 7.274,73	R\$ 99,3
BTSA/62001019/4	BTSA	JATAI	JATAI	GO	18,24	21.000,00	R\$ 43.163,62	R\$ 344,20	R\$ 99,3
BTSA/62001013/2	BTSA	OLARIA DO ANGICO	ITARUMÁ	GO	53,09	150,00	R\$ 21.838,44	R\$ 3.663,49	R\$ 98,5
BTSA/41003280/5	BTSA	DIFRATOR	COLOMBO	PR	106,32	1.148,00	R\$ 14.869,31	R\$ 9.982,32	R\$ 97,8
BTSA/41003457/5	BTSA	PARANAVAI	PARANAVAI	PR	42,07	1.350,00	R\$ 27.264,49	R\$ 2.335,43	R\$ 97,2
BTSA/47004671/1	BTSA	CENTRO	SÃO JOSÉ DO CERRITO	SC	25,00	150,00	R\$ 30.684,60	R\$ 163,29	R\$ 97,2

Chave	Empresa	Bairro	Cidade	UF	Area Construída Total	Area Terreno Total	Valor de aquisição	Valor residual	Avaliação Final
BTSA/69003875/4	BTSA	CENTRO	COSTA MARQUES	RO	150,00	150,00	R\$ 23.532,89	R\$ 2.140,14	R\$ 96.8
BTSA/41003298/1	BTSA	DIAMANTE DO SUL	DIAMANTE DO SUL	PR	42,08	525,00	R\$ 22.899,30	R\$ 4.073,81	R\$ 96.8
BTSA/51003989/4	BTSA	CAIBATE	CAIBATÉ	RS	35,94	150,00	R\$ 26.490,84	R\$ 10.031,82	R\$ 96.7
BTSA/41003303/2	BTSA	DOCTOR ULYSSES	DOCTOR ULYSSES	PR	42,08	150,00	R\$ 27.570,44	R\$ 5.117,05	R\$ 96.6
BTSA/41003581/5	BTSA	TOLEDO	TOLEDO	PR	62,53	800,00	R\$ 31.860,41	R\$ 2.413,34	R\$ 96.6
BTSA/62000959/1	BTSA	CORREGO DO OURO	CÓRREGO DO OURO	GO	150,00	150,00	R\$ 24.016,16	R\$ 3.656,38	R\$ 96.5
BTSA/41003275/1	BTSA	CEU AZUL	CÉU AZUL	PR	92,38	3.300,00	R\$ 30.496,10	R\$ 5.783,49	R\$ 96.2
BTSA/41003523/1	BTSA	SANTA CRUZ DE MONTE CASTELO	SANTA CRUZ DE MONTE CASTELO	PR	111,87	1.530,00	R\$ 36.792,63	R\$ 2.371,68	R\$ 95.0
BTSA/41003569/1	BTSA	SULINA	SULINA	PR	42,08	1.250,00	R\$ 30.203,11	R\$ 4.124,59	R\$ 94.7
BTSA/41003241/1	BTSA	BOCAIUA DO SUL	BOCAÍUA DO SUL	PR	15,80	1.200,00	R\$ 18.628,49	R\$ 3.138,05	R\$ 94.6
BTSA/62001003/2	BTSA	BOM JESUS	IPIRANGA DE GOIÁS	GO	150,00	150,00	R\$ 21.944,66	R\$ 4.861,66	R\$ 94.4
BTSA/41003234/1	BTSA	BELA VISTA DA CAROBA	BELA VISTA DA CAROBA	PR	0,00	1.395,00	R\$ 10.839,29	R\$ 10.839,29	R\$ 94.2
BTSA/62001043/3	BTSA	MOSSAMEDES	MOSSÁMEDES	GO	63,00	150,00	R\$ 22.330,46	R\$ 5.037,62	R\$ 93.6
BTSA/41003225/1	BTSA	ASSAI	ASSAI	PR	0,00	225,00	R\$ 10.754,24	R\$ 10.754,24	R\$ 93.5
BTSA/69003896/6	BTSA	CENTRO	PRESIDENTE MÉDICI	RO	70,00	4.507,00	R\$ 37.963,81	R\$ 11.785,78	R\$ 93.3
BTSA/62001104/2	BTSA	SANTO ANTONIO DO DESCOBERTO	SANTO ANTÔNIO DO DESCOBERTO	GO	0,00	1.090,00	R\$ 18.000,00	R\$ 18.000,00	R\$ 92.9
BTSA/62000916/2	BTSA	SAO JOSE DA FAZENDINHA	ARAGUAPAZ	GO	140,00	1.449,16	R\$ 18.345,37	R\$ 4.249,31	R\$ 91.5
BTSA/62001018/2	BTSA	CRUZEIRINHO	JARAGUÁ	GO	1.200,00	1.200,00	R\$ 13.879,15	R\$ 12.602,55	R\$ 91.3
BTSA/65002387/3	BTSA	JARDIM MARIA ANDRE	POXORÉO	MT	0,00	2.500,00	R\$ 10.485,04	R\$ 10.485,04	R\$ 91.2
BTSA/47004468/1	BTSA	CENTRO	BRAÇO DO TROMBUDO	SC	25,00	450,00	R\$ 29.577,61	R\$ 630,31	R\$ 90.9
BTSA/62000947/1	BTSA	CAMPOS VERDES	CAMPOS VERDES	GO	61,01	450,00	R\$ 23.942,64	R\$ 71,23	R\$ 90.8
BTSA/62001065/2	BTSA	PALMEIRAS DE GOIÁS	PALMEIRAS DE GOIÁS	GO	18,24	5.600,00	R\$ 39.354,78	R\$ 14,51	R\$ 90.4
BTSA/47004567/1	BTSA	CENTRO	LAURO MULLER	SC	95,05	1.555,30	R\$ 26.727,64	R\$ 1.102,19	R\$ 90.0
BTSA/47004437/1	BTSA	CENTRO	APIÚNA	SC	105,05	0,00	R\$ 27.545,07	R\$ -	R\$ 90.0
BTSA/51004236/7	BTSA	BARRO DURO - CTMR	PELOTAS	RS	23,86	429,00	R\$ 54.393,20	R\$ 21.563,75	R\$ 89.8
BTSA/65002298/2	BTSA	PONTE	ARENÁPOLIS	MT	43,45	3.600,00	R\$ 15.735,94	R\$ 7.074,78	R\$ 89.8
BTSA/67002265/1	BTSA	CENTRO	PARANAÍBA	MS	0,00	4.137,00	R\$ 10.247,33	R\$ 10.247,33	R\$ 89.1
BTSA/41003430/1	BTSA	NOVA ALIANÇA DO IVAÍ	NOVA ALIANÇA DO IVAÍ	PR	35,15	720,00	R\$ 25.652,45	R\$ 1.000,00	R\$ 88.8
BTSA/51004171/1	BTSA	MARIANA PIMENTEL	MARIANA PIMENTEL	RS	26,25	150,00	R\$ 28.516,91	R\$ 7.861,23	R\$ 88.5
BTSA/51003964/1	BTSA	BARRA FUNDA	BARRA FUNDA	RS	44,85	200,00	R\$ 22.874,13	R\$ 9.613,96	R\$ 88.4
BTSA/62001014/1	BTSA	ITAUUCU	ITAUÇU	GO	76,80	335,17	R\$ 42.286,46	R\$ 4.387,52	R\$ 88.0
BTSA/69003895/72	BTSA	CENTRO	PORTO VELHO	RO	150,00	150,00	R\$ 11.354,27	R\$ 8.988,80	R\$ 88.0
BTSA/62001062/1	BTSA	OUVIDOR	OUVIDOR	GO	63,64	577,76	R\$ 20.333,97	R\$ 3.946,92	R\$ 87.8
BTSA/47004536/2	BTSA	CENTRO	INDAIAL	SC	589,77	150,00	R\$ 29.662,91	R\$ 2.180,58	R\$ 87.6
BTSA/41003473/4	BTSA	PITANGA	PITANGA	PR	24,01	150,00	R\$ 16.384,02	R\$ 7.700,75	R\$ 87.5
BTSA/62000936/1	BTSA	CACHOEIRA DOURADA	CACHOEIRA DOURADA	GO	43,00	1.159,00	R\$ 10.246,70	R\$ 9.880,14	R\$ 87.2
BTSA/41003498/2	BTSA	RANCHO ALEGRE DOESTE	RANCHO ALEGRE D'OESTE	PR	1.200,00	1.200,00	R\$ 26.484,71	R\$ 5.039,23	R\$ 87.2
BTSA/41003364/1	BTSA	CACHOEIRINHA	IVAÍ	PR	12,65	150,00	R\$ 14.029,98	R\$ 5.701,87	R\$ 86.7
BTSA/47004534/3	BTSA	NOVA BRASÍLIA	IMBITUBA	SC	29,12	0,00	R\$ 47.496,67	R\$ 19.790,26	R\$ 85.9
BTSA/62000948/1	BTSA	CARMO DO RIO VERDE	CARMO DO RIO VERDE	GO	224,00	224,00	R\$ 42.317,55	R\$ 4.965,33	R\$ 85.9
BTSA/51004021/7	BTSA	PIONEIRO	CAXIAS DO SUL	RS	20,00	1.267,11	R\$ 702.541,25	R\$ 222.917,64	R\$ 85.9
BTSA/51004242/2	BTSA	PINHEIRO MACHADO	PINHEIRO MACHADO	RS	81,62	222,05	R\$ 27.169,90	R\$ 9.941,01	R\$ 85.7
BTSA/69003859/2	BTSA	CENTRO	ALTA FLORESTA DOESTE	RO	150,00	0,00	R\$ 22.098,89	R\$ 3.031,49	R\$ 85.1
BTSA/69003860/3	BTSA	CENTRO	ALTO ALEGRE DOS PARECIS	RO	150,00	0,00	R\$ 22.098,89	R\$ 3.031,49	R\$ 85.1
BTSA/69003862/2	BTSA	CENTRO	ALVORADA DOESTE	RO	150,00	0,00	R\$ 22.098,89	R\$ 3.031,49	R\$ 85.1
BTSA/69003872/4	BTSA	CENTRO	CHUPINGUAIA	RO	150,00	0,00	R\$ 22.098,89	R\$ 3.031,49	R\$ 85.1
BTSA/69003873/2	BTSA	CENTRO	COLORADO DO OESTE	RO	150,00	0,00	R\$ 22.098,89	R\$ 3.031,49	R\$ 85.1
BTSA/69003895/78	BTSA	CENTRO	PORTO VELHO	RO	150,00	0,00	R\$ 22.098,89	R\$ 3.031,49	R\$ 85.1
BTSA/69003897/2	BTSA	CENTRO	PRIMAVERA DE RONDÔNIA	RO	150,00	0,00	R\$ 22.098,89	R\$ 3.031,49	R\$ 85.1
BTSA/51003992/2	BTSA	CAMARGO	CAMARGO	RS	45,00	150,00	R\$ 27.430,25	R\$ 3.086,84	R\$ 85.0
BTSA/62001091/1	BTSA	SANCLERLÂNDIA	SANCLERLÂNDIA	GO	64,00	647,00	R\$ 23.919,72	R\$ 3.068,41	R\$ 84.5
BTSA/47004660/1	BTSA	CENTRO	SÃO CARLOS	SC	96,83	0,00	R\$ 32.149,87	R\$ -	R\$ 84.4

Chave	Empresa	Bairro	Cidade	UF	Area Construída Total	Area Terreno Total	Valor de aquisição	Valor residual	Avaliação Final
BTSA/41003241/2	BTSA	BOCAIUA DO SUL	BOCAIUA DO SUL	PR	111,88	1.365,00	R\$ 25.844,20	R\$ 4.094,12	R\$ 84.3
BTSA/69003872/2	BTSA	CENTRO	CHUPINGUAIA	RO	290,00	0,00	R\$ 39.653,84	R\$ 13.350,14	R\$ 84.2
BTSA/47004581/1	BTSA	CENTRO	MASSARANDUBA	SC	41,17	418,82	R\$ 28.975,77	R\$ 87,95	R\$ 84.0
BTSA/51004087/5	BTSA	NOVA SARDENHA	FARROUPILHA	RS	26,57	324,60	R\$ 21.629,64	R\$ 10.890,78	R\$ 83.9
BTSA/41003506/1	BTSA	RIBEIRAO DO PINHAL	RIBEIRÃO DO PINHAL	PR	111,88	1.600,00	R\$ 30.478,24	R\$ 2.369,69	R\$ 83.6
BTSA/41003303/1	BTSA	DOUTOR ULYSSES	DOUTOR ULYSSES	PR	24,25	2.000,00	R\$ 22.102,55	R\$ 5.597,50	R\$ 83.5
BTSA/41003417/1	BTSA	MATELANDIA	MATELÂNDIA	PR	154,34	1.200,00	R\$ 38.735,37	R\$ 3.201,00	R\$ 83.5
BTSA/69003877/4	BTSA	CENTRO	ESPIGÃO D'OESTE	RO	150,00	0,00	R\$ 21.607,81	R\$ 2.964,12	R\$ 83.2
BTSA/63005457/1	BTSA	CENTRO	BARROLÂNDIA	TO	630,01	630,00	R\$ 17.341,46	R\$ 3.566,83	R\$ 83.1
BTSA/41003209/2	BTSA	ALTONIA	ALTÔNIA	PR	0,00	1.200,00	R\$ 9.541,82	R\$ 9.541,82	R\$ 83.0
BTSA/51004359/1	BTSA	SINIMBU	SINIMBU	RS	64,00	150,00	R\$ 26.221,08	R\$ 19.488,86	R\$ 81.8
BTSA/51004069/1	BTSA	ENGENHO VELHO	ENGENHO VELHO	RS	26,25	150,00	R\$ 24.329,77	R\$ 6.179,91	R\$ 81.6
BTSA/62001128/2	BTSA	UIRAPURU	UIRAPURU	GO	79,39	420,00	R\$ 20.330,10	R\$ 2.739,74	R\$ 81.6
BTSA/51004314/1	BTSA	SAO JORGE	SÃO JORGE	RS	45,05	150,00	R\$ 27.517,72	R\$ 3.880,91	R\$ 81.5
BTSA/69003895/80	BTSA	CENTRO	PORTO VELHO	RO	150,00	150,00	R\$ 10.289,80	R\$ 8.515,70	R\$ 81.4
BTSA/51004132/1	BTSA	INHACORA	INHACORÁ	RS	44,85	150,00	R\$ 26.768,06	R\$ 3.164,64	R\$ 81.2
BTSA/47004427/2	BTSA	CENTRO	ÁGUAS DE CHAPECÓ	SC	100,95	715,00	R\$ 31.261,13	R\$ 7.722,13	R\$ 80.4
BTSA/65002349/2	BTSA	CENTRO	LUCIARA	MT	58,80	8.100,00	R\$ 21.466,86	R\$ 1.190,05	R\$ 80.3
BTSA/41003369/2	BTSA	JACAREZINHO	JACAREZINHO	PR	454,00	150,00	R\$ 29.326,68	R\$ 4.791,88	R\$ 80.2
BTSA/51004366/3	BTSA	TAQUARA	TAQUARA	RS	18,00	196,61	R\$ 23.881,87	R\$ 3.427,63	R\$ 79.9
BTSA/41003478/1	BTSA	PRAIA DE LESTE	PONTAL DO PARANÁ	PR	30,26	720,00	R\$ 237.947,28	R\$ 14.992,66	R\$ 79.9
BTSA/67002238/3	BTSA	CENTRO	DOURADINA	MS	44,00	1.850,00	R\$ 16.614,04	R\$ 4.685,26	R\$ 79.8
BTSA/51004365/1	BTSA	TAPES	TAPES	RS	0,00	407,00	R\$ 9.162,41	R\$ 9.162,41	R\$ 79.7
BTSA/51004375/1	BTSA	TOROPI	TOROPI	RS	26,25	150,00	R\$ 18.597,56	R\$ 13.576,81	R\$ 79.3
BTSA/51003932/1	BTSA	ALEGRIA	ALEGRIA	RS	92,87	290,00	R\$ 26.674,59	R\$ 4.027,66	R\$ 79.1
BTSA/41003223/2	BTSA	ARAUCARIA	ARAUCÁRIA	PR	42,08	1.200,00	R\$ 16.894,31	R\$ 2.213,50	R\$ 79.0
BTSA/65002379/1	BTSA	CENTRO	POCONÉ	MT	42,30	150,00	R\$ 11.884,83	R\$ 8.987,30	R\$ 78.4
BTSA/51004317/1	BTSA	SAO JOSE DO HORTENCIO	SÃO JOSÉ DO HORTÊNCIO	RS	61,49	150,00	R\$ 23.464,25	R\$ 7.148,14	R\$ 78.3
BTSA/51004335/1	BTSA	SAO PEDRO DO SUL	SÃO PEDRO DO SUL	RS	111,65	290,00	R\$ 23.687,78	R\$ 4.635,04	R\$ 78.3
BTSA/65002395/4	BTSA	DISTRITO DE NOVA GALILEIA	RONDONÓPOLIS	MT	32,35	2.000,00	R\$ 49.101,67	R\$ 14.157,58	R\$ 78.0
BTSA/41003337/5	BTSA	GUARAPUAVA	GUARAPUAVA	PR	104,97	2.500,00	R\$ 47.503,75	R\$ 970,07	R\$ 77.4
BTSA/41003405/1	BTSA	MARECHAL CANDIDO RONDON	MARECHAL CÂNDIDO RONDON	PR	0,00	800,00	R\$ 8.883,08	R\$ 8.883,08	R\$ 77.2
BTSA/51004074/1	BTSA	ERNESTINA	ERNESTINA	RS	25,64	150,00	R\$ 18.721,30	R\$ 8.644,96	R\$ 77.1
BTSA/62001023/1	BTSA	CAMPO ALEGRE	JUSSARA	GO	1.994,30	1.994,30	R\$ 13.699,45	R\$ 5.068,77	R\$ 76.9
BTSA/41003401/3	BTSA	MANDIRITUBA	MANDIRITUBA	PR	10,23	920,62	R\$ 15.579,51	R\$ 7.786,18	R\$ 76.4
BTSA/67002250/1	BTSA	CENTRO	JAPORÁ	MS	55,80	450,00	R\$ 22.416,76	R\$ 4.279,85	R\$ 76.1
BTSA/41003593/1	BTSA	VENTANIA	VENTANIA	PR	0,00	967,70	R\$ 8.722,11	R\$ 8.722,11	R\$ 75.8
BTSA/51004341/1	BTSA	SAO VENDELINO	SÃO VENDELINO	RS	45,05	0,00	R\$ 25.530,59	R\$ -	R\$ 75.5
BTSA/62001120/1	BTSA	TAQUARAL DE GOIAS	TAQUARAL DE GOIÁS	GO	63,60	708,00	R\$ 11.979,10	R\$ 6.762,10	R\$ 75.2
BTSA/51004058/1	BTSA	DOIS IRMAOS DAS MISSOES	DOIS IRMÃOS DAS MISSÕES	RS	26,25	150,00	R\$ 21.834,41	R\$ 6.087,94	R\$ 74.9
BTSA/47004589/1	BTSA	CENTRO	MORRO DA FUMAÇA	SC	105,05	829,00	R\$ 22.227,00	R\$ 2.291,38	R\$ 74.8
BTSA/51004284/2	BTSA	SANANDUVA	SANANDUVA	RS	74,54	1.200,00	R\$ 8.934,41	R\$ 8.411,89	R\$ 74.6
BTSA/62000973/2	BTSA	EDEALINA	EDEALINA	GO	43,21	525,00	R\$ 19.062,15	R\$ 2.477,42	R\$ 74.5
BTSA/41003389/1	BTSA	LIDIANOPODIS	LIDIANÓPOLIS	PR	0,00	600,00	R\$ 8.560,42	R\$ 8.560,42	R\$ 74.4
BTSA/51004288/1	BTSA	LINHA PINHEIRAL	SANTA CRUZ DO SUL	RS	45,05	420,00	R\$ 24.032,15	R\$ 2.494,85	R\$ 74.4
BTSA/47004559/27	BTSA	ESPINHEIROS	JOINVILLE	SC	100,95	0,00	R\$ 27.763,06	R\$ 7.662,23	R\$ 74.3
BTSA/65002387/4	BTSA	Centro	POXORÉO	MT	0,00	472,80	R\$ 11.926,29	R\$ 3.661,51	R\$ 73.8
BTSA/69003866/1	BTSA	CENTRO	CACAULÂNDIA	RO	700,00	0,00	R\$ 22.098,89	R\$ 3.617,46	R\$ 73.7
BTSA/63005528/1	BTSA	CENTRO	PARANÁ	TO	79,39	2.000,00	R\$ 17.661,56	R\$ 953,53	R\$ 73.5
BTSA/47004549/2	BTSA	CENTRO	ITAPEMA	SC	18,20	0,00	R\$ 23.153,85	R\$ 5.171,03	R\$ 72.6
BTSA/51003973/1	BTSA	BOA VISTA DO SUL	BOA VISTA DO SUL	RS	44,85	150,00	R\$ 13.579,28	R\$ 11.784,18	R\$ 72.4
BTSA/51004339/2	BTSA	SAO VALENTIM DO SUL	SÃO VALENTIM DO SUL	RS	44,85	150,00	R\$ 20.274,81	R\$ 6.203,09	R\$ 71.8
BTSA/62000983/1	BTSA	GOIANAPOLIS	GOIANÁPOLIS	GO	63,90	875,00	R\$ 20.421,33	R\$ 3.360,80	R\$ 71.3

Chave	Empresa	Bairro	Cidade	UF	Area Construída Total	Area Terreno Total	Valor de aquisição	Valor residual	Avaliação Final
BTSA/62001011/3	BTSA	ITAPIRAPUA	ITAPIRAPUA	GO	49,00	10.000,00	R\$ 30.150,41	R\$ 544,53	R\$ 71.1
BTSA/51003975/1	BTSA	BOM PRINCIPIO	BOM PRINCIPIO	RS	84,00	489,00	R\$ 11.990,00	R\$ 10.437,36	R\$ 70.3
BTSA/41003302/1	BTSA	DOUTOR CAMARGO	DOUTOR CAMARGO	PR	0,00	700,00	R\$ 8.036,51	R\$ 8.036,51	R\$ 69.9
BTSA/67002222/2	BTSA	CENTRO	BODOQUENA	MS	507,50	507,50	R\$ 19.180,71	R\$ 1.328,23	R\$ 69.8
BTSA/51004021/12	BTSA	ANA RECH	CAXIAS DO SUL	RS	20,08	600,00	R\$ 849.715,53	R\$ 89.219,78	R\$ 69.6
BTSA/51003966/2	BTSA	BARROS CASSAL	BARROS CASSAL	RS	61,60	450,00	R\$ 21.946,21	R\$ 6.126,21	R\$ 69.4
BTSA/62000965/1	BTSA	CROMINIA	CROMINIA	GO	60,12	400,00	R\$ 17.458,97	R\$ 2.664,17	R\$ 69.4
BTSA/41003445/4	BTSA	ORTIGUEIRA	ORTIGUEIRA	PR	0,00	150,00	R\$ 7.979,14	R\$ 7.979,14	R\$ 69.4
BTSA/67002227/115	BTSA	OLIVEIRA III	CAMPO GRANDE	MS	26,92	275,79	R\$ 369.890,77	R\$ 135.514,30	R\$ 69.2
BTSA/47004618/2	BTSA	CENTRO	PIRATUBA	SC	27,67	668,50	R\$ 24.202,71	R\$ 415,25	R\$ 69.1
BTSA/51004420/1	BTSA	VILA SCHMIDT	WESTFALIA	RS	0,00	150,00	R\$ 14.343,10	R\$ 14.343,10	R\$ 69.0
BTSA/51004415/2	BTSA	VILA NOVA DO SUL	VILA NOVA DO SUL	RS	58,68	150,00	R\$ 21.322,14	R\$ 4.715,94	R\$ 68.4
BTSA/51004021/17	BTSA	SANTA LUCIA DO PIA	CAXIAS DO SUL	RS	45,05	200,00	R\$ 21.000,00	R\$ 5.832,99	R\$ 67.7
BTSA/41003324/3	BTSA	COLONIA DAS MISSOES	FRANCISCO BELTRÃO	PR	149,40	5.110,00	R\$ 25.028,78	R\$ 3.087,88	R\$ 67.6
BTSA/41003450/6	BTSA	PALMEIRA	PALMEIRA	PR	93,42	290,00	R\$ 31.670,20	R\$ 2.963,91	R\$ 67.5
BTSA/41003544/1	BTSA	SAO JOAO DO CAIUA	SÃO JOÃO DO CAIUA	PR	111,88	1.200,00	R\$ 30.058,13	R\$ 523,01	R\$ 67.4
BTSA/62001014/3	BTSA	ITAUUCU	ITAUUCU	GO	119,03	2.380,62	R\$ 38.667,72	R\$ 64,39	R\$ 67.3
BTSA/62000933/1	BTSA	CABECEIRAS	CABECEIRAS	GO	242,00	1.987,00	R\$ 15.551,28	R\$ 125,67	R\$ 67.3
BTSA/51004262/1	BTSA	QUEVEDOS	QUEVEDOS	RS	44,85	325,00	R\$ 22.319,28	R\$ 2.134,23	R\$ 67.1
BTSA/69003881/2	BTSA	CENTRO	JARU	RO	150,00	0,00	R\$ 40.076,90	R\$ -	R\$ 66.8
BTSA/47004582/1	BTSA	CENTRO	MATOS COSTA	SC	31,79	126,65	R\$ 20.776,50	R\$ 4.274,72	R\$ 66.8
BTSA/51003995/1	BTSA	CAMPINA DAS MISSOES	CAMPINA DAS MISSOES	RS	0,00	847,40	R\$ 7.673,25	R\$ 7.673,25	R\$ 66.7
BTSA/62001036/1	BTSA	MOIPIORA	MOIPIORA	GO	59,20	1.200,00	R\$ 13.821,56	R\$ 3.269,04	R\$ 65.8
BTSA/63005445/1	BTSA	ARAGUACU	ARAGUACU	TO	350,00	350,00	R\$ 13.403,09	R\$ 4.057,25	R\$ 65.8
BTSA/62000917/2	BTSA	ARENOPOLIS	ARENOPOLIS	GO	35,00	880,00	R\$ 15.196,81	R\$ 2.200,40	R\$ 65.1
BTSA/62000980/6	BTSA	FORMOSA	FORMOSA	GO	0,00	150,00	R\$ 20.175,69	R\$ 20.175,69	R\$ 65.0
BTSA/62000963/2	BTSA	CRISTIANOPOLIS	CRISTIANÓPOLIS	GO	66,00	1.780,00	R\$ 11.436,05	R\$ 4.385,31	R\$ 64.9
BTSA/62000996/8	BTSA	HIDROLANDIA	HIDROLANDIA	GO	79,39	3.146,24	R\$ 7.527,12	R\$ 7.341,86	R\$ 64.5
BTSA/62001047/3	BTSA	NAZARIO	NAZARIO	GO	98,82	120,00	R\$ 23.392,83	R\$ 2.639,44	R\$ 64.1
BTSA/51003975/2	BTSA	SANTA TEREZINHA	BOM PRINCIPIO	RS	26,25	200,00	R\$ 17.421,85	R\$ 8.990,70	R\$ 64.1
BTSA/62000990/2	BTSA	GOUVELANDIA	GOUVELÂNDIA	GO	79,39	1.400,00	R\$ 10.550,66	R\$ 5.117,88	R\$ 63.8
BTSA/65002315/2	BTSA	GLEBA CELESTE 5() PARTE	CLAUDIA	MT	0,00	25.200,00	R\$ 7.329,72	R\$ 7.329,72	R\$ 63.7
BTSA/62000924/1	BTSA	BOM JARDIM DE GOIAS	BOM JARDIM DE GOIÁS	GO	66,00	1.050,96	R\$ 11.612,95	R\$ 4.787,44	R\$ 63.4
BTSA/51003967/2	BTSA	BENJAMIN CONSTANT DO SUL	BENJAMIN CONSTANT DO SUL	RS	0,00	150,00	R\$ 13.147,99	R\$ 13.147,99	R\$ 63.3
BTSA/51004159/3	BTSA	LAVRAS DO SUL	LAVRAS DO SUL	RS	0,00	848,80	R\$ 7.199,55	R\$ 7.199,55	R\$ 62.6
BTSA/62001109/5	BTSA	SILVOLANDIA	SÃO LUÍS DE MONTES BELOS	GO	42,25	750,00	R\$ 15.442,28	R\$ 1.520,56	R\$ 62.5
BTSA/62001131/1	BTSA	URUTAI	URUTAI	GO	79,39	450,00	R\$ 14.139,09	R\$ 2.322,39	R\$ 62.4
BTSA/62001072/3	BTSA	PETROLINA DE GOIAS	PETROLINA DE GOIÁS	GO	91,00	380,00	R\$ 12.263,01	R\$ 5.784,86	R\$ 62.3
BTSA/47004459/14	BTSA	PROGRSSO	BLUMENAU	SC	25,76	0,00	R\$ 35.310,00	R\$ 2.949,79	R\$ 62.3
BTSA/47004620/2	BTSA	TEXTO REGA	POMERODE	SC	0,00	1.275,53	R\$ 18.990,40	R\$ 18.990,40	R\$ 62.1
BTSA/62000930/1	BTSA	BURITI ALEGRE	BURITI ALEGRE	GO	43,00	6.265,00	R\$ 25.641,39	R\$ 679,96	R\$ 61.8
BTSA/68000015/3	BTSA	CENTRO	CRUZEIRO DO SUL	AC	150,00	0,00	R\$ 30.514,80	R\$ 11.290,50	R\$ 61.5
BTSA/62001038/4	BTSA	LUCILANDIA	MONTES CLAROS DE GOIÁS	GO	2.000,00	2.000,00	R\$ 12.156,12	R\$ 2.625,36	R\$ 61.2
BTSA/47004503/1	BTSA	MORRO	DONA EMMA	SC	9,54	1.050,00	R\$ 21.319,35	R\$ 21.306,85	R\$ 61.1
BTSA/63005440/3	BTSA	CENTRO	ANANÁS	TO	63,00	3.038,00	R\$ 26.114,71	R\$ 10.123,35	R\$ 61.0
BTSA/62000929/1	BTSA	ITACAIU	BRITÂNIA	GO	43,00	1.000,00	R\$ 7.941,62	R\$ 6.256,37	R\$ 60.7
BTSA/67002217/3	BTSA	VILA MARQUES	ARAL MOREIRA	MS	24,97	281,25	R\$ 15.721,94	R\$ 1.710,49	R\$ 60.6
BTSA/41003264/4	BTSA	CANDOI	CANDÓI	PR	0,00	150,00	R\$ 6.972,66	R\$ 6.972,66	R\$ 60.6
BTSA/63005479/1	BTSA	CENTRO	DARCINÓPOLIS	TO	100,00	1.200,00	R\$ 12.000,00	R\$ 11.233,86	R\$ 60.0
BTSA/62000982/2	BTSA	MUCAMBINHO	GAMELEIRA DE GOIÁS	GO	40,88	1.400,00	R\$ 11.789,66	R\$ 2.486,64	R\$ 59.1
BTSA/41003457/9	BTSA	PARANAVAL	PARANAVAL	PR	2.160,00	1.912,50	R\$ 22.959,21	R\$ 22.091,93	R\$ 59.0
BTSA/51004087/2	BTSA	SERTORINA	FARROUPILHA	RS	26,25	322,80	R\$ 15.999,99	R\$ 8.028,03	R\$ 58.8
BTSA/41003251/2	BTSA	CALIFORNIA	CALIFORNIA	PR	105,99	414,00	R\$ 36.403,36	R\$ 3.122,87	R\$ 58.8

Chave	Empresa	Bairro	Cidade	UF	Area Construída Total	Area Terreno Total	Valor de aquisição	Valor residual	Avaliação Final
BTSA/47004555/1	BTSA	CENTRO	JAGUARUNA	SC	127,00	0,00	R\$ 13.239,07	R\$ 1.465,82	R\$ 58.5
BTSA/62000971/1	BTSA	DIVINOPOLIS	DIVINÓPOLIS DE GOIÁS	GO	0,00	1.519,38	R\$ 6.726,85	R\$ 6.726,85	R\$ 58.5
BTSA/62001079/3	BTSA	DOIS IRMAOS	PONTALINA	GO	450,00	450,00	R\$ 9.528,02	R\$ 4.434,12	R\$ 58.4
BTSA/63005488/2	BTSA	CENTRO	FORMOSO DO ARAGUAIA	TO	0,00	200,00	R\$ 6.723,58	R\$ 6.723,58	R\$ 58.4
BTSA/41003445/3	BTSA	BRIOLANDIA	ORTIGUEIRA	PR	0,00	450,00	R\$ 14.264,91	R\$ 14.264,91	R\$ 58.4
BTSA/47004657/12	BTSA	JARDIM RESIDENCIAL ROMA	SÃO BENTO DO SUL	SC	0,00	364,00	R\$ 15.375,57	R\$ 15.375,57	R\$ 57.9
BTSA/62001093/2	BTSA	SANTA CRUZ DE GOIAS	SANTA CRUZ DE GOIÁS	GO	60,00	1.200,00	R\$ 12.640,97	R\$ 1.885,85	R\$ 57.7
BTSA/51004162/1	BTSA	LINHA NOVA	LINHA NOVA	RS	45,05	150,00	R\$ 16.355,55	R\$ 5.802,90	R\$ 57.4
BTSA/41003558/1	BTSA	SÃO PEDRO DO PARANA	SÃO PEDRO DO PARANÁ	PR	14,99	910,00	R\$ 11.686,90	R\$ 8.136,01	R\$ 57.4
BTSA/62001011/2	BTSA	ITAPIRAPUÁ	ITAPIRAPUÁ	GO	63,90	751,74	R\$ 10.971,20	R\$ 4.104,73	R\$ 57.2
BTSA/62001049/1	BTSA	INDAIANOPOLIS	NIQUELÂNDIA	GO	180,00	3.600,00	R\$ 12.340,78	R\$ 2.722,79	R\$ 57.2
BTSA/47004599/1	BTSA	VARGEM DOS PINHEIROS	OURO	SC	17,69	0,00	R\$ 12.203,96	R\$ 1.180,46	R\$ 56.9
BTSA/62001103/2	BTSA	SANTO ANTONIO DE GOIAS	SANTO ANTÔNIO DE GOIÁS	GO	75,00	1.200,00	R\$ 11.638,51	R\$ 2.704,36	R\$ 56.8
BTSA/62000923/3	BTSA	CONCEICAO	BELA VISTA DE GOIÁS	GO	200,00	2.006,00	R\$ 12.659,23	R\$ 3.127,33	R\$ 55.6
BTSA/51004236/4	BTSA	JARDIM AMERICA - CTMR	PELOTAS	RS	20,01	362,50	R\$ 89.892,12	R\$ 28.834,67	R\$ 55.1
BTSA/41003282/1	BTSA	CONGONHINHAS	CONGONHINHAS	PR	42,08	0,00	R\$ 25.922,40	R\$ 5.019,32	R\$ 55.0
BTSA/51004135/1	BTSA	IRAI	IRAI	RS	37,48	1.600,00	R\$ 18.561,38	R\$ 57,34	R\$ 55.0
BTSA/69003895/79	BTSA	CENTRO	PORTO VELHO	RO	100,00	100,00	R\$ 7.806,06	R\$ 4.967,49	R\$ 55.0
BTSA/41003374/1	BTSA	JAPIRA	JAPIRA	PR	0,00	525,00	R\$ 8.000,00	R\$ 8.000,00	R\$ 54.3
BTSA/41003294/2	BTSA	CRUZMALTINA	CRUZMALTINA	PR	0,00	150,00	R\$ 7.560,12	R\$ 7.560,12	R\$ 54.3
BTSA/41003408/1	BTSA	MARILANDIA DO SUL	MARILÂNDIA DO SUL	PR	56,00	150,00	R\$ 32.917,65	R\$ 251,55	R\$ 54.1
BTSA/63005488/1	BTSA	CENTRO	FORMOSO DO ARAGUAIA	TO	200,00	200,00	R\$ 11.988,37	R\$ 7.497,60	R\$ 53.9
BTSA/51004241/2	BTSA	PINHEIRINHO DO VALE	PINHEIRINHO DO VALE	RS	44,85	150,00	R\$ 15.848,18	R\$ 2.021,78	R\$ 53.6
BTSA/51004060/1	BTSA	DOM FELICIANO	DOM FELICIANO	RS	0,00	1.609,25	R\$ 6.138,60	R\$ 6.138,60	R\$ 53.4
BTSA/62001063/2	BTSA	PADRE BERNARDO	PADRE BERNARDO	GO	33,66	398,80	R\$ 21.301,91	R\$ 10.845,59	R\$ 53.3
BTSA/47004640/1	BTSA	CENTRO	RIO NEGRINHO	SC	39,90	360,00	R\$ 6.424,02	R\$ 5.783,06	R\$ 53.3
BTSA/51004352/3	BTSA	SILVA JARDIM	SERAFINA CORRÊA	RS	45,05	360,00	R\$ 11.538,26	R\$ 6.362,58	R\$ 53.1
BTSA/41003449/98	BTSA	SÃO JOSE	PALMAS	PR	70,81	150,00	R\$ 30.050,81	R\$ 697,03	R\$ 53.0
BTSA/62001099/1	BTSA	SANTA ROSA DE GOIAS	SANTA ROSA DE GOIÁS	GO	150,00	150,00	R\$ 12.234,52	R\$ 1.687,68	R\$ 53.0
BTSA/69003862/4	BTSA	AREA RURAL	ALVORADA D'OESTE	RO	150,00	0,00	R\$ 23.685,59	R\$ 7.500,45	R\$ 52.9
BTSA/62000963/3	BTSA	CRISTIANOPOLIS	CRISTIANÓPOLIS	GO	2.000,00	2.000,00	R\$ 23.957,60	R\$ 5.179,30	R\$ 52.5
BTSA/51004275/1	BTSA	RONDA ALTA	RONDA ALTA	RS	63,00	150,00	R\$ 17.223,38	R\$ 4.348,12	R\$ 52.4
BTSA/41003221/1	BTSA	ARAPUA	ARAPUÁ	PR	0,00	555,00	R\$ 6.028,44	R\$ 6.028,44	R\$ 52.4
BTSA/62000934/2	BTSA	RIBEIRAO DOS PAULAS	CACHOEIRA ALTA	GO	150,00	150,00	R\$ 11.496,23	R\$ 1.623,08	R\$ 52.4
BTSA/62000960/2	BTSA	CORUMBA DE GOIAS	CORUMBÁ DE GOIÁS	GO	1.200,00	1.200,00	R\$ 12.288,16	R\$ 2.262,65	R\$ 52.1
BTSA/62000938/6	BTSA	PLANALTO VERDE	CAIAPÔNIA	GO	1.200,00	4.517,00	R\$ 10.932,46	R\$ 1.547,14	R\$ 51.6
BTSA/41003318/1	BTSA	FLORESTOPOLIS	FLORESTÓPOLIS	PR	57,30	150,00	R\$ 31.474,37	R\$ 1.027,19	R\$ 51.5
BTSA/62001008/1	BTSA	ITAGUARU	ITAGUARU	GO	60,10	1.456,60	R\$ 12.729,63	R\$ 3.718,82	R\$ 51.3
BTSA/41003545/2	BTSA	SÃO JOAO DO IVAI	SÃO JOÃO DO IVAÍ	PR	0,00	600,00	R\$ 5.823,96	R\$ 5.823,96	R\$ 50.6
BTSA/62000996/7	BTSA	OLOANA	HIDROLÂNDIA	GO	0,00	2.152,50	R\$ 5.804,78	R\$ 5.804,78	R\$ 50.4
BTSA/62001013/1	BTSA	ITARUMA	ITARUMÁ	GO	60,00	450,00	R\$ 14.052,97	R\$ 1.007,20	R\$ 50.4
BTSA/62000923/4	BTSA	MATA FEIA	BELA VISTA DE GOIÁS	GO	120,00	1.200,00	R\$ 11.967,04	R\$ 2.490,59	R\$ 50.2
BTSA/51004087/8	BTSA	MONTE BERICO	FARROUPILHA	RS	26,57	312,50	R\$ 15.391,25	R\$ 4.652,39	R\$ 49.8
BTSA/62001133/1	BTSA	VARIAO	VARIÁO	GO	63,90	2.100,00	R\$ 11.148,46	R\$ 1.888,53	R\$ 49.6
BTSA/62001025/1	BTSA	CAPELINHA	LEOPOLDO DE BULHÕES	GO	409,48	1.409,48	R\$ 10.038,23	R\$ 1.957,76	R\$ 49.5
BTSA/62000984/1	BTSA	GOIANDIRA	GOIANDIRA	GO	140,00	140,00	R\$ 12.758,36	R\$ 3.712,79	R\$ 49.1
BTSA/51003988/2	BTSA	CACIQUE DOBLE	CACIQUE DOBLE	RS	20,25	150,00	R\$ 12.040,55	R\$ 103,20	R\$ 49.0
BTSA/47004559/51	BTSA	PIRABEIRABA	JOINVILLE	SC	38,62	0,00	R\$ 24.715,90	R\$ 9.803,96	R\$ 48.7
BTSA/47004586/1	BTSA	CENTRO	MONDAÍ	SC	143,64	693,00	R\$ 14.232,92	R\$ 2.042,80	R\$ 48.2
BTSA/67002282/1	BTSA	CENTRO	TAQUARUSSU	MS	100,00	0,00	R\$ 24.940,10	R\$ 10.557,99	R\$ 48.1
BTSA/47004592/1	BTSA	CENTRO	NOVA ERECHIM	SC	25,00	0,00	R\$ 18.334,30	R\$ 808,27	R\$ 48.1
BTSA/62001128/1	BTSA	VILA SERTANEJA	UIRAPURU	GO	150,00	150,00	R\$ 10.447,43	R\$ 1.563,17	R\$ 47.7

Chave	Empresa	Bairro	Cidade	UF	Area Construída Total	Area Terreno Total	Valor de aquisição	Valor residual	Avaliação Final
BTSA/47004519/4	BTSA	MORRER DE PALMAS	GOVERNADOR CELSO RAMOS	SC	92,73	1.200,00	R\$ 16.856,12	R\$ 16.093,37	R\$ 47,4
BTSA/51004013/1	BTSA	CAPIVARI DO SUL	CAPIVARI DO SUL	RS	61,60	150,00	R\$ 8.773,49	R\$ 7.678,00	R\$ 47,2
BTSA/62001068/1	BTSA	PANAMA	PANAMÁ	GO	60,12	912,12	R\$ 11.141,18	R\$ 757,86	R\$ 47,1
BTSA/41003313/1	BTSA	FERNANDES PINHEIRO	FERNANDES PINHEIRO	PR	0,00	1.160,00	R\$ 5.900,32	R\$ 5.900,32	R\$ 47,1
BTSA/67002217/1	BTSA	CENTRO	ARAL MOREIRA	MS	300,00	0,00	R\$ 15.008,27	R\$ 399,20	R\$ 47,1
BTSA/51003982/2	BTSA	BROCHIER	BROCHIER	RS	47,12	200,00	R\$ 15.322,76	R\$ 2.785,83	R\$ 46,4
BTSA/62000911/1	BTSA	APARECIDA DO RIO DOCE	APARECIDA DO RIO DOCE	GO	79,39	150,00	R\$ 10.594,96	R\$ 2.080,87	R\$ 46,4
BTSA/62000978/2	BTSA	FIRMINOPOLIS	FIRMINÓPOLIS	GO	130,00	130,00	R\$ 17.932,57	R\$ 1.861,52	R\$ 46,0
BTSA/62000906/3	BTSA	CENTRO	AMORINÓPOLIS	GO	40,88	525,00	R\$ 10.280,09	R\$ 1.439,57	R\$ 45,5
BTSA/62000899/2	BTSA	CENTRO	ALEXÂNIA	GO	61,00	450,00	R\$ 10.745,90	R\$ 4.636,95	R\$ 45,2
BTSA/47004471/2	BTSA	LOEAMENTO BONBASSRO	CAÇADOR	SC	100,95	450,00	R\$ 16.665,94	R\$ 4.670,37	R\$ 45,1
BTSA/62001053/1	BTSA	JARDIM PAULISTA	NOVA GLÓRIA	RS	62,00	350,00	R\$ 9.048,76	R\$ 2.134,97	R\$ 45,0
BTSA/51004336/1	BTSA	CONCEICAO	SÃO SEBASTIÃO DO CAI	RS	44,00	275,00	R\$ 10.397,32	R\$ 6.104,21	R\$ 44,9
BTSA/51004170/2	BTSA	MARCELINO RAMOS	MARCELINO RAMOS	RS	0,00	7.910,94	R\$ 5.158,89	R\$ 5.158,89	R\$ 44,8
BTSA/62001061/1	BTSA	OURO VERDE DE GOIÁS	OURO VERDE DE GOIÁS	GO	40,14	836,00	R\$ 9.317,02	R\$ 2.039,69	R\$ 44,8
BTSA/62000951/3	BTSA	CATURAI	CATURAI	GO	79,39	600,00	R\$ 7.964,85	R\$ 3.145,90	R\$ 44,6
BTSA/67002247/2	BTSA	SANTA TEREZINHA	ITAPORÁ	MS	15,00	0,00	R\$ 20.331,39	-	R\$ 44,6
BTSA/51003949/1	BTSA	COLONINHA	ARROIO DO TIGRE	RS	0,00	600,00	R\$ 10.000,00	R\$ 10.000,00	R\$ 44,4
BTSA/47004482/2	BTSA	SAO CRISTOVAO	CAPINZAL	SC	19,00	1.226,00	R\$ 5.132,00	R\$ 5.053,68	R\$ 44,1
BTSA/51004377/7	BTSA	JARDIM ATLANTICO	TRAMANDAÍ	RS	0,00	326,25	R\$ 7.000,00	R\$ 7.000,00	R\$ 44,1
BTSA/51003976/1	BTSA	BOM PROGRESSO	BOM PROGRESSO	RS	26,25	150,00	R\$ 10.671,15	R\$ 5.618,50	R\$ 43,6
BTSA/62000988/394	BTSA	LUVA	GOIÁS	GO	912,00	912,00	R\$ 10.335,98	R\$ 1.150,29	R\$ 43,5
BTSA/41003407/1	BTSA	MARIALVA	MARIALVA	PR	0,00	150,00	R\$ 10.133,37	R\$ 10.133,37	R\$ 43,5
BTSA/62000938/3	BTSA	CAIAPONIA	CAIAPÔNIA	GO	394,50	394,50	R\$ 6.745,96	R\$ 3.372,98	R\$ 43,3
BTSA/51004021/19	BTSA	SAO BRAZ	CAXIAS DO SUL	RS	0,00	46,95	R\$ 9.481,07	R\$ 9.481,07	R\$ 43,3
BTSA/51004025/1	BTSA	CERRO GRANDE	CERRO GRANDE	RS	45,05	150,00	R\$ 11.819,51	R\$ 4.789,42	R\$ 43,1
BTSA/62001017/2	BTSA	JANDAIA	JANDAIA	GO	60,60	1.094,00	R\$ 12.704,63	R\$ 853,25	R\$ 43,1
BTSA/41003335/1	BTSA	GUARACI	GUARACI	PR	42,08	450,00	R\$ 24.506,05	R\$ 2.820,48	R\$ 42,9
BTSA/67002216/6	BTSA	DISTRITO DE ANHANDUI	CAMPO GRANDE	MS	675,00	675,00	R\$ 9.704,31	R\$ 2.239,61	R\$ 42,9
BTSA/62001132/2	BTSA	VALPARAISO	VALPARAÍSO DE GOIÁS	GO	38,69	0,00	R\$ 19.819,24	R\$ 3.136,21	R\$ 42,8
BTSA/41003322/1	BTSA	FOZ DO JORDAO	FOZ DO JORDÃO	PR	0,00	1.600,00	R\$ 4.894,63	R\$ 4.894,63	R\$ 42,5
BTSA/62000917/1	BTSA	CAMPOS VERDES	ARENÓPOLIS	GO	20,00	160,00	R\$ 10.906,19	R\$ 1.603,17	R\$ 42,4
BTSA/62001076/12	BTSA	PIRENÓPOLIS	PIRENÓPOLIS	GO	88,70	4.804,00	R\$ 13.585,99	R\$ 491,62	R\$ 42,0
BTSA/62001134/2	BTSA	ESMERIL (ADENILOPOLIS)	VIANÓPOLIS	GO	150,00	150,00	R\$ 8.566,75	R\$ 1.540,72	R\$ 41,7
BTSA/62000944/2	BTSA	CAMPO ALEGRE DE GOIÁS	CAMPO ALEGRE DE GOIÁS	GO	79,39	2.625,00	R\$ 9.914,49	R\$ 849,84	R\$ 41,6
BTSA/62001135/1	BTSA	VICENTINOPOLIS	VICENTINÓPOLIS	GO	79,39	792,00	R\$ 9.132,32	R\$ 1.591,12	R\$ 41,4
BTSA/51004379/1	BTSA	TRES ARROIOS	TRÊS ARROIOS	RS	26,25	150,00	R\$ 11.496,11	R\$ 4.327,20	R\$ 41,2
BTSA/51004061/4	BTSA	DOM PEDRITO	DOM PEDRITO	RS	35,93	0,00	R\$ 13.810,65	-	R\$ 40,8
BTSA/41003355/1	BTSA	RIO DO COURO	IRATI	PR	0,00	160.770,00	R\$ 4.673,33	R\$ 4.673,33	R\$ 40,6
BTSA/41003565/2	BTSA	SERRANOPOLIS DO IGUAÇU	SERRANÓPOLIS DO IGUAÇU	PR	15,80	1.044,00	R\$ 12.230,12	R\$ 112,21	R\$ 40,6
BTSA/62001126/1	BTSA	TURVANIA	TURVÂNIA	GO	79,39	686,50	R\$ 8.799,95	R\$ 1.604,03	R\$ 40,2
BTSA/62001074/4	BTSA	PIRACANJUBA	PIRACANJUBA	GO	0,00	150,00	R\$ 4.593,68	R\$ 4.593,68	R\$ 39,9
BTSA/41003450/9	BTSA	PALMEIRA	PALMEIRA	PR	0,00	1.200,00	R\$ 5.500,00	R\$ 5.500,00	R\$ 39,5
BTSA/41003426/3	BTSA	MOREIRA SALES	MOREIRA SALES	PR	0,00	560,00	R\$ 5.500,00	R\$ 5.500,00	R\$ 39,5
BTSA/51004046/1	BTSA	COXILHA	COXILHA	RS	73,71	150,00	R\$ 12.000,00	R\$ 3.585,55	R\$ 39,2
BTSA/62001081/2	BTSA	PORTEIRAO	PORTEIRÃO	GO	79,39	1.107,00	R\$ 8.214,40	R\$ 1.725,25	R\$ 39,2
BTSA/41003385/1	BTSA	LAPA	LAPA	PR	53,07	1.175,00	R\$ 9.052,97	R\$ 1.260,74	R\$ 39,0
BTSA/69003860/1	BTSA	CENTRO	ALTO ALEGRE DOS PARECIS	RO	150,00	4.500,00	R\$ 4.910,73	R\$ 4.804,83	R\$ 38,7
BTSA/51004226/2	BTSA	PARECI NOVO	PARECI NOVO	RS	44,85	150,00	R\$ 10.506,62	R\$ 3.137,29	R\$ 38,6
BTSA/51004136/1	BTSA	ITAARA	ITAARA	RS	45,00	200,00	R\$ 12.995,46	R\$ 714,01	R\$ 38,5
BTSA/51004412/1	BTSA	VILA FLORES	VILA FLORES	RS	45,05	150,00	R\$ 11.931,12	R\$ 2.004,80	R\$ 38,4
BTSA/51003940/1	BTSA	ANDRE DA ROCHA	ANDRÉ DA ROCHA	RS	0,00	150,00	R\$ 7.919,37	R\$ 7.919,37	R\$ 38,1
BTSA/62001001/1	BTSA	INHUMAS	INHUMAS	GO	320,00	6.400,00	R\$ 17.699,50	R\$ 94,64	R\$ 38,0

Chave	Empresa	Bairro	Cidade	UF	Area Construída Total	Area Terreno Total	Valor de aquisição	Valor residual	Avaliação Final
BTSA/51004329/1	BTSA	SAO MIGUEL DAS MISSOES	SÃO MIGUEL DAS MISSÕES	RS	30,65	150,00	R\$ 8.218,45	R\$ 7.326,85	R\$ 37,6
BTSA/62001005/1	BTSA	ISRAELANDIA	ISRAELÂNDIA	GO	435,50	435,50	R\$ 6.235,56	R\$ 3.102,08	R\$ 37,6
BTSA/62001089/7	BTSA	RIO VERDE	RIO VERDE	GO	60,00	60,00	R\$ 15.551,98	R\$ 116,31	R\$ 37,6
BTSA/62001118/1	BTSA	SIMOLANDIA	SIMOLÂNDIA	GO	980,00	0,00	R\$ 16.538,82	R\$ 5.127,05	R\$ 37,5
BTSA/62001117/2	BTSA	ENGENHEIRO VALENTE	SILVÂNIA	GO	150,00	150,00	R\$ 7.778,55	R\$ 1.316,11	R\$ 37,3
BTSA/41003438/2	BTSA	NOVA LONDRINA	NOVA LONDRINA	PR	88,09	290,00	R\$ 7.125,68	R\$ 3.634,58	R\$ 37,1
BTSA/67002256/1	BTSA	CENTRO	LAGUNA CARAPÁ	MS	42,00	5.937,53	R\$ 7.080,18	R\$ 2.069,33	R\$ 36,8
BTSA/47004440/3	BTSA	LAGOA DOS ESTEVES	ARARANGUÁ	SC	100,95	0,00	R\$ 13.775,12	R\$ 3.627,45	R\$ 36,8
BTSA/62001074/5	BTSA	PIRACANJUBA	PIRACANJUBA	GO	150,00	150,00	R\$ 17.111,81	R\$ 29,02	R\$ 36,3
BTSA/41003586/2	BTSA	TUPASSI	TUPASSI	PR	0,00	150,00	R\$ 4.177,79	R\$ 4.177,79	R\$ 36,3
BTSA/47004639/1	BTSA	RURAL	RIO FORTUNA	SC	8,30	150,00	R\$ 15.409,19	R\$ 4.544,10	R\$ 36,3
BTSA/41003525/1	BTSA	SANTA HELENA	SANTA HELENA	PR	0,00	600,00	R\$ 4.149,75	R\$ 4.149,75	R\$ 36,1
BTSA/62001057/1	BTSA	NOVO BRASIL	NOVO BRASIL	GO	64,20	525,00	R\$ 16.179,17	R\$ 1.875,40	R\$ 36,0
BTSA/51004019/1	BTSA	CASEIROS	CASEIROS	RS	61,60	150,00	R\$ 10.919,05	R\$ 1.965,08	R\$ 35,9
BTSA/62000956/2	BTSA	CIDADE OCIDENTAL	CIDADE OCIDENTAL	GO	0,00	200,00	R\$ 11.706,56	R\$ 11.706,56	R\$ 35,7
BTSA/41003581/8	BTSA	TOLEDO	TOLEDO	PR	12,65	800,00	R\$ 5.699,78	R\$ 2.765,50	R\$ 35,6
BTSA/51004101/1	BTSA	GAURAMA	GAURAMA	RS	0,00	393,00	R\$ 3.986,88	R\$ 3.986,88	R\$ 34,6
BTSA/41003476/3	BTSA	PLANALTO	PLANALTO	PR	0,00	17.460,00	R\$ 3.974,35	R\$ 3.974,35	R\$ 34,5
BTSA/65002286/1	BTSA	CENTRO	ACORIZAL	MT	42,30	1.229,15	R\$ 11.425,39	R\$ 498,85	R\$ 34,4
BTSA/47004598/1	BTSA	CENTRO	OTACÍLIO COSTA	SC	180,27	723,75	R\$ 14.954,40	R\$ 7.797,74	R\$ 34,1
BTSA/62001058/1	BTSA	NOVO GAMA	NOVO GAMA	GO	0,00	2.550,00	R\$ 11.181,92	R\$ 11.181,92	R\$ 34,1
BTSA/51004211/1	BTSA	NOVO BARREIRO	NOVO BARREIRO	RS	26,25	150,00	R\$ 8.109,91	R\$ 4.137,78	R\$ 33,9
BTSA/63005545/1	BTSA	RIO DA CONCEICAO	RIO DA CONCEIÇÃO	TO	0,00	150,00	R\$ 20.348,66	R\$ 20.348,66	R\$ 33,8
BTSA/62000989/1	BTSA	BEIJA FLOR	GOIATUBA	GO	1.200,00	1.200,00	R\$ 15.287,44	R\$ 217,77	R\$ 33,7
BTSA/62001101/5	BTSA	SANTA TEREZINHA DE GOIAS	SANTA TEREZINHA DE GOIÁS	GO	123,00	372,00	R\$ 14.872,77	R\$ 3.933,25	R\$ 33,6
BTSA/62001023/6	BTSA	SAO SEBASTIAO DO RIO CLARO	JUSSARA	GO	150,00	150,00	R\$ 6.822,11	R\$ 1.604,38	R\$ 33,4
BTSA/51004315/1	BTSA	SAO JOSE DAS MISSOES	SÃO JOSÉ DAS MISSÕES	RS	26,25	150,00	R\$ 10.881,37	R\$ 1.622,93	R\$ 33,4
BTSA/62001101/3	BTSA	MARTINOPOLIS	SANTA TEREZINHA DE GOIÁS	GO	150,00	150,00	R\$ 6.101,46	R\$ 2.186,58	R\$ 33,3
BTSA/62000995/1	BTSA	HEITORAI	HEITORAI	GO	54,00	1.781,25	R\$ 7.746,71	R\$ 974,76	R\$ 33,1
BTSA/62000977/2	BTSA	TRES MARCOS	FAZENDA NOVA	GO	62,20	1.244,00	R\$ 6.287,29	R\$ 1.635,78	R\$ 32,9
BTSA/47004646/3	BTSA	RURAL	SALTINHO	SC	0,00	618,66	R\$ 5.000,00	R\$ 5.000,00	R\$ 32,8
BTSA/51004072/1	BTSA	EREBANGO	EREBANGO	RS	61,60	200,00	R\$ 9.878,72	R\$ 2.048,86	R\$ 32,6
BTSA/62001072/2	BTSA	PETROLINA DE GOIAS	PETROLINA DE GOIÁS	GO	0,00	150,00	R\$ 3.757,09	R\$ 3.757,09	R\$ 32,6
BTSA/62001039/2	BTSA	MONTIVIDIU	MONTIVIDIU	GO	88,00	990,00	R\$ 6.588,68	R\$ 1.614,44	R\$ 32,6
BTSA/62001070/1	BTSA	PARAUNA	PARAÚNA	GO	256,50	5.130,00	R\$ 15.294,90	R\$ 29,02	R\$ 32,5
BTSA/62000981/1	BTSA	FORMOSO	FORMOSO	GO	63,90	850,00	R\$ 8.333,11	R\$ 963,27	R\$ 32,4
BTSA/41003457/4	BTSA	PARANAVAI	PARANAVÁ	PR	0,00	150,00	R\$ 3.730,90	R\$ 3.730,90	R\$ 32,4
BTSA/51004021/9	BTSA	FAZENDA SOUZA	CAXIAS DO SUL	RS	48,97	360,00	R\$ 9.000,00	R\$ 4.007,28	R\$ 32,2
BTSA/41003387/2	BTSA	LARANJEIRAS DO SUL	LARANJEIRAS DO SUL	PR	0,00	290,00	R\$ 3.699,16	R\$ 3.699,16	R\$ 32,1
BTSA/67002249/1	BTSA	PIRAVEVE	IVINHEMA	MS	118,15	594,63	R\$ 4.000,00	R\$ 3.336,96	R\$ 31,9
BTSA/41003443/3	BTSA	NOVA TEBAS	NOVA TEBAS	PR	0,00	390,00	R\$ 4.500,00	R\$ 4.500,00	R\$ 31,5
BTSA/65002301/2	BTSA	CENTRO	BARRA DO BUGRES	MT	0,00	800,00	R\$ 3.625,62	R\$ 3.625,62	R\$ 31,5
BTSA/62000930/2	BTSA	BURITI ALEGRE	BURITI ALEGRE	GO	260,00	2.675,00	R\$ 5.388,02	R\$ 3.945,12	R\$ 31,5
BTSA/51004103/2	BTSA	GENTIL	GENTIL	RS	0,00	642,23	R\$ 6.537,16	R\$ 6.537,16	R\$ 31,4
BTSA/62001109/4	BTSA	ROSALANDIA	SÃO LUÍS DE MONTES BELOS	GO	25,00	110,00	R\$ 6.138,77	R\$ 1.836,36	R\$ 31,4
BTSA/62001127/2	BTSA	FORMOZINHA	TURVELÂNDIA	GO	150,00	150,00	R\$ 6.411,66	R\$ 1.195,17	R\$ 31,2
BTSA/62001031/2	BTSA	MATRINCHA	MATRINCHÁ	GO	0,00	768,86	R\$ 3.673,86	R\$ 3.673,86	R\$ 31,2
BTSA/41003218/3	BTSA	APUCARANA	APUCARANA	PR	271,06	136,12	R\$ 8.220,99	R\$ 226,72	R\$ 31,1
BTSA/62000913/1	BTSA	ARACU	ARAÇU	GO	79,39	513,45	R\$ 7.278,85	R\$ 984,86	R\$ 31,1
BTSA/51003998/1	BTSA	CAMPO NOVO	CAMPO NOVO	RS	0,00	728,15	R\$ 3.573,19	R\$ 3.573,19	R\$ 31,0
BTSA/67002235/2	BTSA	DNER	COXIM	MS	0,00	3.540,00	R\$ 6.000,00	R\$ 6.000,00	R\$ 30,9
BTSA/51004099/2	BTSA	GARIBALDINA	GARIBALDI	RS	26,25	1.093,00	R\$ 8.478,66	R\$ 2.962,98	R\$ 30,9
BTSA/62001029/3	BTSA	CAXIAS DE GOIAS	MARA ROSA	GO	525,00	525,00	R\$ 5.948,36	R\$ 1.496,64	R\$ 30,9

Chave	Empresa	Bairro	Cidade	UF	Area Construída Total	Area Terreno Total	Valor de aquisição	Valor residual	Avaliação Final
BTSA/62001060/1	BTSA	CACHOEIRA	ORIZONA	GO	100,00	1.140,00	R\$ 6.088,67	R\$ 1.519,50	R\$ 30.5
BTSA/51004338/1	BTSA	SETE DE SETEMBRO	SÃO VALENTIM	RS	0,00	300,00	R\$ 6.681,11	R\$ 6.681,11	R\$ 30.5
BTSA/67002262/1	BTSA	NOVA ALVORADA	NOVA ALVORADA DO SUL	MS	42,30	510,00	R\$ 6.683,71	R\$ 2.408,20	R\$ 30.5
BTSA/62000957/1	BTSA	COCALZINHO DE GOIÁS	COCALZINHO DE GOIÁS	GO	50,00	800,00	R\$ 6.457,69	R\$ 1.410,45	R\$ 30.4
BTSA/62001001/4	BTSA	SERRA ABAIXO	INHUMAS	GO	200,00	200,00	R\$ 6.164,56	R\$ 1.383,44	R\$ 30.3
BTSA/62000968/1	BTSA	DAMOLANDIA	DAMOLÂNDIA	GO	150,00	150,00	R\$ 7.084,23	R\$ 898,96	R\$ 30.3
BTSA/41003579/3	BTSA	NA	TIBAGI	PR	0,00	375.430,04	R\$ 3.476,17	R\$ 3.476,17	R\$ 30.2
BTSA/62000906/5	BTSA	CENTRO	AMORINÓPOLIS	GO	78,00	1.050,00	R\$ 5.971,51	R\$ 1.319,97	R\$ 30.2
BTSA/51004385/1	BTSA	VILA PADRE GONZALES	TRÊS PASSOS	RS	26,25	300,00	R\$ 6.238,41	R\$ 4.580,89	R\$ 30.1
BTSA/51004073/2	BTSA	ERECHIM	ERECHIM	RS	72,99	800,00	R\$ 10.032,23	R\$ 3.169,22	R\$ 29.7
BTSA/51004156/2	BTSA	LAGOAO	LAGOÃO	RS	20,00	312,50	R\$ 9.033,87	R\$ 2.923,55	R\$ 29.6
BTSA/41003492/2	BTSA	QUATRO PONTES	QUATRO PONTES	RS	0,00	150,00	R\$ 3.402,89	R\$ 3.402,89	R\$ 29.6
BTSA/62000996/4	BTSA	HIDROLANDIA	HIDROLÂNDIA	GO	79,39	374,68	R\$ 6.808,45	R\$ 759,73	R\$ 29.4
BTSA/62001130/2	BTSA	FRANCISÓPOLIS	URUANA	GO	150,00	150,00	R\$ 4.602,25	R\$ 2.430,18	R\$ 29.0
BTSA/51004189/3	BTSA	SAO SIMAO	MOSTARDAS	RS	0,00	150,00	R\$ 6.272,94	R\$ 6.272,94	R\$ 28.9
BTSA/51003931/1	BTSA	PASSO NOVO	ALEGRETE	RS	0,00	150,00	R\$ 6.320,71	R\$ 6.320,71	R\$ 28.9
BTSA/51004326/2	BTSA	PEDRAS BRANCAS	SÃO MARCOS	RS	45,00	429,70	R\$ 8.000,00	R\$ 3.518,51	R\$ 28.6
BTSA/47004461/2	BTSA	FAZENDA PELOTAS	BOM JARDIM DA SERRA	SC	0,00	1.220,00	R\$ 3.281,00	R\$ 3.281,00	R\$ 28.5
BTSA/47004657/10	BTSA	JARDIM RESIDENCIAL ROMA	SÃO BENTO DO SUL	SC	0,00	290,00	R\$ 10.110,00	R\$ 10.110,00	R\$ 28.3
BTSA/41003465/1	BTSA	PEROLA DOESTE	PÉROLA DOESTE	PR	0,00	910,00	R\$ 3.251,66	R\$ 3.251,66	R\$ 28.2
BTSA/62001029/2	BTSA	AMAROLANDIA	MARA ROSA	GO	1.200,00	1.200,00	R\$ 5.320,26	R\$ 1.449,07	R\$ 28.2
BTSA/62001082/2	BTSA	VILA SAO PEDRO	PORTELÂNDIA	GO	150,00	150,00	R\$ 5.730,56	R\$ 1.079,02	R\$ 28.1
BTSA/47004503/2	BTSA	MORRO	DONA EMMA	SC	9,54	1.050,00	R\$ 9.709,29	R\$ 9.694,90	R\$ 27.8
BTSA/62001049/2	BTSA	TUPIRACABA	NIQUELÂNDIA	GO	1.200,00	1.200,00	R\$ 5.263,03	R\$ 1.391,84	R\$ 27.7
BTSA/62000988/395	BTSA	SAO JOSE DA LAJINHA	GOIÁS	GO	362,90	7.258,00	R\$ 5.816,84	R\$ 1.010,82	R\$ 27.4
BTSA/47004700/2	BTSA	CENTRO	UNIÃO DO OESTE	SC	60,84	0,00	R\$ 8.294,74	R\$ 1.517,04	R\$ 27.3
BTSA/41003595/4	BTSA	COLONIA DAS MISSOES	VERÊ	PR	0,00	660,00	R\$ 4.115,01	R\$ 4.115,01	R\$ 27.3
BTSA/47004635/1	BTSA	CENTRO	RIO DO CAMPO	SC	35,38	0,00	R\$ 6.979,38	R\$ 370,87	R\$ 27.2
BTSA/62000997/1	BTSA	DUTRALINA	HIDROLINA	GO	1.200,00	1.200,00	R\$ 5.740,59	R\$ 1.089,05	R\$ 26.7
BTSA/47004507/1	BTSA	CENTRO	ERVAL VELHO	SC	0,00	632,80	R\$ 3.046,51	R\$ 3.046,51	R\$ 26.5
BTSA/62000931/2	BTSA	CAMPO DAS PERDIZES	BURITI DE GOIÁS	GO	150,00	150,00	R\$ 4.827,69	R\$ 1.593,24	R\$ 26.0
BTSA/62001101/2	BTSA	CEDROLINA	SANTA TEREZINHA DE GOIÁS	GO	150,00	150,00	R\$ 4.083,12	R\$ 2.055,84	R\$ 26.0
BTSA/62001046/2	BTSA	MUTUNOPOLIS	MUTUNÓPOLIS	GO	79,39	598,00	R\$ 5.692,87	R\$ 1.068,91	R\$ 25.7
BTSA/62001080/4	BTSA	GRUPELANDIA	PORANGATU	GO	150,00	150,00	R\$ 5.034,89	R\$ 1.163,70	R\$ 25.7
BTSA/67002233/8	BTSA	NOVA CORUMBA	CORUMBÁ	MS	0,00	276,41	R\$ 5.000,00	R\$ 5.000,00	R\$ 25.4
BTSA/62001012/4	BTSA	SAO JOSE	ITAPURANGA	GO	2,30	1.225,00	R\$ 5.988,29	R\$ 1.415,14	R\$ 25.3
BTSA/62000996/3	BTSA	HIDROLANDIA	HIDROLÂNDIA	GO	374,01	374,01	R\$ 5.085,96	R\$ 1.057,85	R\$ 25.2
BTSA/51004310/1	BTSA	VILA GOMES	SÃO GABRIEL	RS	0,00	300,00	R\$ 5.318,57	R\$ 5.318,57	R\$ 25.1
BTSA/62000966/1	BTSA	CUMARI	CUMARI	GO	16,50	330,00	R\$ 11.726,57	R\$ 223,39	R\$ 25.1
BTSA/51004033/2	BTSA	ALBERTO PASQUALINI	CHUVISCA	RS	0,00	300,00	R\$ 5.309,07	R\$ 5.309,07	R\$ 25.1
BTSA/62001076/10	BTSA	RIO DO PEIXE	PIRENÓPOLIS	GO	1.200,00	1.200,00	R\$ 4.966,75	R\$ 1.050,57	R\$ 24.9
BTSA/62001091/2	BTSA	MORRO ALTO	SANCLERLÂNDIA	GO	20,00	980,00	R\$ 3.811,14	R\$ 1.875,47	R\$ 24.8
BTSA/51004161/1	BTSA	LINDOLFO COLLOR	LINDOLFO COLLOR	RS	26,25	150,00	R\$ 5.198,67	R\$ 3.543,81	R\$ 24.5
BTSA/51004268/4	BTSA	VILA QUINTA	RIO GRANDE	RS	79,71	360,00	R\$ 8.282,75	R\$ 211,49	R\$ 24.5
BTSA/51004059/1	BTSA	DOIS LAJEADOS	DOIS LAJEADOS	RS	60,00	150,00	R\$ 7.294,57	R\$ 3.994,13	R\$ 24.4
BTSA/51004138/1	BTSA	ITAPUCA	ITAPUCA	RS	0,00	150,00	R\$ 5.153,22	R\$ 5.153,22	R\$ 24.4
BTSA/62001110/1	BTSA	SAO LUIZ DO NORTE	SÃO LUÍZ DO NORTE	GO	41,25	1.204,75	R\$ 6.200,28	R\$ 372,45	R\$ 24.3
BTSA/62001109/1	BTSA	BRASILANDIA	SÃO LUÍS DE MONTES BELOS	GO	25,00	150,00	R\$ 5.348,69	R\$ 790,01	R\$ 24.2
BTSA/51004288/8	BTSA	MONTE ALVERNE	SANTA CRUZ DO SUL	RS	44,85	424,73	R\$ 7.713,11	R\$ 2.015,49	R\$ 24.2
BTSA/62001092/2	BTSA	SANTA BARBARA DE GOIÁS	SANTA BARBARA DE GOIÁS	GO	69,96	611,20	R\$ 5.734,58	R\$ 1.320,35	R\$ 24.2
BTSA/62001029/1	BTSA	FICOLANDIA	MARA ROSA	GO	900,00	900,00	R\$ 6.707,02	R\$ 1.223,09	R\$ 24.0
BTSA/62000938/4	BTSA	BOA VISTA	CAIAPÔNIA	GO	230,00	2.397,43	R\$ 5.974,89	R\$ 1.323,35	R\$ 24.0

Chave	Empresa	Bairro	Cidade	UF	Area Construída Total	Area Terreno Total	Valor de aquisição		Valor residual		Avaliação Final	
BTSA/62001072/1	BTSA	VENIAPOLIS	PETROLINA DE GOIAS	GO	150,00	150,00	R\$	3.713,76	R\$	1.727,83	R\$	23.7
BTSA/51004405/1	BTSA	LINHA DONA JOSEFA	VERA CRUZ	RS	0,00	150,00	R\$	4.886,17	R\$	4.886,17	R\$	23.5
BTSA/51004130/2	BTSA	IMIGRANTE	IMIGRANTE	RS	45,05	150,00	R\$	7.904,75	R\$	987,21	R\$	23.4
BTSA/62000970/1	BTSA	DIORAMA	DIORAMA	GO	180,00	180,00	R\$	4.670,94	R\$	1.993,23	R\$	23.3
BTSA/62001009/2	BTSA	ITAJA	ITAJÁ	GO	63,90	200,00	R\$	6.123,85	R\$	484,31	R\$	23.3
BTSA/47004500/1	BTSA	UNIVERSITARIO	CURITIBANOS	SC	0,00	1.578,17	R\$	2.628,33	R\$	2.628,33	R\$	22.8
BTSA/62001034/2	BTSA	SAO VICENTE	MINAÇU	GO	1.200,00	1.200,00	R\$	3.541,44	R\$	1.605,89	R\$	22.6
BTSA/62000957/2	BTSA	LAGO DO PATO SELVAGEM	COCALZINHO DE GOIÁS	GO	72,22	1.444,40	R\$	3.529,95	R\$	1.594,40	R\$	22.5
BTSA/41003328/1	BTSA	GOIOXIM	GOIOXIM	PR	0,00	2.825,00	R\$	4.589,00	R\$	4.589,00	R\$	22.4
BTSA/51004166/1	BTSA	MANOEL VIANA	MANOEL VIANA	RS	45,05	150,00	R\$	5.780,73	R\$	3.238,95	R\$	22.2
BTSA/51004199/1	BTSA	NOVA BOA VISTA	NOVA BOA VISTA	RS	45,05	150,00	R\$	6.399,85	R\$	1.958,80	R\$	22.0
BTSA/47004691/2	BTSA	MORRO	TIMBÓ GRANDE	SC	0,00	167,58	R\$	5.000,00	R\$	5.000,00	R\$	21.9
BTSA/62001041/2	BTSA	JARDIM DA LUZ	MORRINHOS	GO	150,00	150,00	R\$	4.761,28	R\$	671,82	R\$	21.8
BTSA/47004478/1	BTSA	CENTRO	CAMPOS NOVOS	SC	0,00	20.001,04	R\$	2.488,43	R\$	2.488,43	R\$	21.6
BTSA/41003497/1	BTSA	RAMILANDIA	RAMILÂNDIA	PR	20,53	425,00	R\$	3.293,57	R\$	2.042,22	R\$	21.6
BTSA/62000997/2	BTSA	HIDROLINA	HIDROLINA	GO	63,90	1.474,75	R\$	9.477,14	R\$	1.214,72	R\$	21.3
BTSA/62001095/1	BTSA	SANTA HELENA DE GOIAS	SANTA HELENA DE GOIÁS	GO	0,00	9.000,00	R\$	2.438,10	R\$	2.438,10	R\$	21.2
BTSA/62001105/2	BTSA	SAO DOMINGOS	SÃO DOMINGOS	GO	0,00	150,00	R\$	6.448,73	R\$	6.448,73	R\$	20.6
BTSA/51004054/1	BTSA	DERRUBADAS	DERRUBADAS	RS	0,00	150,00	R\$	4.289,75	R\$	4.289,75	R\$	20.6
BTSA/63005475/2	BTSA	CONCEICAO DO TOCANTINS	CONCEIÇÃO DO TOCANTINS	TO	0,00	900,00	R\$	2.364,71	R\$	2.364,71	R\$	20.5
BTSA/41003355/4	BTSA	GUARAMIRIM	IRATI	PR	0,00	0,00	R\$	3.796,52	R\$	1.062,75	R\$	20.4
BTSA/51004215/1	BTSA	NOVO TIRADENTES	NOVO TIRADENTES	RS	45,05	150,00	R\$	5.476,07	R\$	2.953,38	R\$	20.4
BTSA/62001053/4	BTSA	NOVO ORIENTE	NOVA GLÓRIA	GO	50,00	250,00	R\$	4.947,42	R\$	945,47	R\$	20.3
BTSA/41003542/2	BTSA	SAO JERONIMO DA SERRA	SÃO JERÔNIMO DA SERRA	PR	15,80	900,00	R\$	5.067,79	R\$	1.647,60	R\$	20.2
BTSA/51004243/2	BTSA	PIRAPO	PIRAPO	RS	45,05	150,00	R\$	5.372,51	R\$	2.492,01	R\$	20.2
BTSA/51004195/2	BTSA	NONOAI	NONOAI	RS	0,00	230,55	R\$	2.309,94	R\$	2.309,94	R\$	20.0
BTSA/51004320/2	BTSA	SAO JOSE DO OURO	SÃO JOSÉ DO OURO	RS	0,00	650,50	R\$	2.308,75	R\$	2.308,75	R\$	20.0
BTSA/51004313/2	BTSA	VALE VENETO	SÃO JOÃO DO POLÉSINE	RS	0,00	300,00	R\$	4.195,91	R\$	4.195,91	R\$	19.8
BTSA/62000958/2	BTSA	COLINAS DO SUL	COLINAS DO SUL	GO	0,00	898,80	R\$	4.256,00	R\$	4.256,00	R\$	19.8
BTSA/62000961/5	BTSA	AREIAO	CORUMBAIBA	GO	25,62	1.995,76	R\$	4.224,00	R\$	840,65	R\$	19.8
BTSA/47004569/2	BTSA	CENTRO	LEOBERTO LEAL	SC	0,00	150,00	R\$	2.270,54	R\$	2.270,54	R\$	19.7
BTSA/51004270/1	BTSA	RIOZINHO	RIOZINHO	RS	44,85	150,00	R\$	4.630,64	R\$	3.213,25	R\$	19.6
BTSA/51004089/1	BTSA	FAXINALZINHO	FAXINALZINHO	RS	24,00	150,00	R\$	4.956,43	R\$	2.612,72	R\$	19.4
BTSA/51004172/2	BTSA	MARIANO MORO	MARIANO MORO	RS	0,00	1.620,55	R\$	2.217,70	R\$	2.217,70	R\$	19.2
BTSA/51004070/1	BTSA	ENTRE RIOS DO SUL	ENTRE RIOS DO SUL	RS	72,00	292,52	R\$	5.477,93	R\$	2.233,48	R\$	19.2
BTSA/62000920/2	BTSA	ALLAN KARDEC	AVELINÓPOLIS	GO	120,00	1.200,00	R\$	2.965,38	R\$	1.499,78	R\$	19.1
BTSA/41003271/8	BTSA	CASTRO	CASTRO	PR	32,53	150,00	R\$	3.946,99	R\$	1.138,03	R\$	19.0
BTSA/51004400/4	BTSA	LINHA FAXINAL DE DENTRO	VALE DO SOL	RS	0,00	300,00	R\$	5.899,66	R\$	5.899,66	R\$	19.0
BTSA/41003290/4	BTSA	SANTANA	CRUZ MACHADO	PR	0,00	600,00	R\$	3.000,00	R\$	3.000,00	R\$	18.9
BTSA/62001098/2	BTSA	PLACA	SANTA RITA DO NOVO DESTINO	GO	360,00	360,00	R\$	4.792,72	R\$	751,78	R\$	18.8
BTSA/62001020/1	BTSA	JAUPACI	JAUPACI	GO	45,00	1.845,00	R\$	3.674,45	R\$	874,75	R\$	18.7
BTSA/41003243/1	BTSA	BOM SUCESSO	BOM SUCESSO	PR	50,13	637,50	R\$	10.969,92	R\$	529,86	R\$	18.7
BTSA/62001043/1	BTSA	CENTROLANDIA	MOSSÂMEDES	GO	15,00	1.080,00	R\$	3.348,43	R\$	1.878,40	R\$	18.6
BTSA/62001086/4	BTSA	RIALCEMA	RIALMA	GO	117,48	1.200,00	R\$	3.009,60	R\$	1.100,91	R\$	18.1
BTSA/65002406/2	BTSA	CENTRO	SÃO JOSÉ DO POVO	MT	34,32	4.500,00	R\$	2.867,15	R\$	1.536,87	R\$	18.0
BTSA/62001012/3	BTSA	LAJES	ITAPURANGA	GO	595,00	595,00	R\$	3.331,49	R\$	821,86	R\$	18.0
BTSA/62001076/15	BTSA	LAGOLANDIA	PIRENÓPOLIS	GO	41,60	2.000,00	R\$	4.075,29	R\$	641,07	R\$	18.0
BTSA/41003323/1	BTSA	FRANCISCO ALVES	FRANCISCO ALVES	PR	52,21	600,00	R\$	79.897,54	R\$	3.242,28	R\$	17.9
BTSA/62001127/1	BTSA	TURVELANDIA	TURVELÂNDIA	GO	70,00	166,17	R\$	4.943,21	R\$	1.336,41	R\$	17.9
BTSA/51004145/1	BTSA	JACUIZINHO	JACUIZINHO	RS	0,00	150,00	R\$	3.710,52	R\$	3.710,52	R\$	17.8
BTSA/51004308/2	BTSA	CERRO PELADO	SÃO FRANCISCO DE ASSIS	RS	36,93	4.884,00	R\$	2.065,11	R\$	2.049,61	R\$	17.8
BTSA/47004564/2	BTSA	MORRO DA GLORIA	LAGUNA	SC	0,00	1.336,42	R\$	2.049,28	R\$	2.049,28	R\$	17.8
BTSA/62001076/8	BTSA	RADIOLANDIA	PIRENÓPOLIS	GO	208,00	1.600,00	R\$	2.310,56	R\$	1.787,42	R\$	17.7

Chave	Empresa	Bairro	Cidade	UF	Area Construída Total	Area Terreno Total	Valor de aquisição	Valor residual	Avaliação Final
BTSA/62000944/1	BTSA	SESMARIA	CAMPO ALEGRE DE GOIÁS	GO	130,00	1.350,00	R\$ 3.558,70	R\$ 673,73	R\$ 17,7
BTSA/62001134/4	BTSA	CARAIBA	VIANÓPOLIS	GO	1.200,00	1.200,00	R\$ 2.664,71	R\$ 1.449,32	R\$ 17,6
BTSA/62000985/2	BTSA	MORRO BRANCO	GOIANÉSIA	GO	1.200,00	1.200,00	R\$ 2.695,42	R\$ 1.275,24	R\$ 17,5
BTSA/51004087/3	BTSA	CARAVAGGIO	FARROUPILHA	RS	26,57	312,50	R\$ 5.110,29	R\$ 1.581,97	R\$ 17,5
BTSA/62001043/2	BTSA	MIRANDOPOLIS	MOSSÂMEDES	GO	1.064,18	1.064,18	R\$ 3.130,68	R\$ 1.742,87	R\$ 17,4
BTSA/63005493/3	BTSA	GURUPI	GURUPI	TO	350,00	350,00	R\$ 3.718,34	R\$ 733,51	R\$ 17,3
BTSA/51004086/1	BTSA	FAGUNDES VARELLA	FAGUNDES VARELA	RS	61,60	150,00	R\$ 4.299,88	R\$ 1.571,00	R\$ 17,1
BTSA/51003949/2	BTSA	LINHA TIGRE	ARROIO DO TIGRE	RS	0,00	420,00	R\$ 3.555,67	R\$ 3.555,67	R\$ 17,1
BTSA/62001087/1	BTSA	RIANAPOLIS	RIANÁPOLIS	GO	79,39	1.139,70	R\$ 7.380,05	R\$ 1.794,70	R\$ 16,9
BTSA/47004604/1	BTSA	CENTRO	PALMA SOLA	SC	57,90	0,00	R\$ 6.748,79	R\$ 1.158,52	R\$ 16,8
BTSA/63005485/1	BTSA	CENTRO	FÁTIMA	TO	79,39	11.280,00	R\$ 7.285,53	R\$ 2.191,07	R\$ 16,5
BTSA/51004061/3	BTSA	DOM PEDRITO	DOM PEDRITO	RS	622,09	1.258,22	R\$ 4.751,61	R\$ 320,78	R\$ 16,5
BTSA/47004480/8	BTSA	CENTRO	CANOINHAS	SC	0,00	387,75	R\$ 1.895,45	R\$ 1.895,45	R\$ 16,4
BTSA/62000975/1	BTSA	ESTRELA DO NORTE	ESTRELA DO NORTE	GO	33,00	705,00	R\$ 7.191,54	R\$ 803,58	R\$ 16,3
BTSA/51004085/2	BTSA	RINCAO DOS ANJOS	EUGÊNIO DE CASTRO	RS	0,00	300,00	R\$ 3.581,74	R\$ 3.581,74	R\$ 16,3
BTSA/62000976/1	BTSA	VERA CRUZ	FAINA	GO	20,00	20,00	R\$ 3.101,59	R\$ 874,20	R\$ 16,3
BTSA/62001088/1	BTSA	ESPLANADA	RIO QUENTE	GO	84,49	1.800,00	R\$ 3.309,83	R\$ 1.580,84	R\$ 16,1
BTSA/51004146/1	BTSA	JACUTINGA	JACUTINGA	RS	7,35	1.600,00	R\$ 1.862,45	R\$ 1.853,93	R\$ 16,1
BTSA/51003990/1	BTSA	CAICARA	CAIÇARA	RS	61,60	150,00	R\$ 4.088,41	R\$ 2.172,92	R\$ 16,0
BTSA/63005562/3	BTSA	SILVANOPOLIS	SILVANÓPOLIS	TO	120,00	1.200,00	R\$ 3.282,35	R\$ 988,33	R\$ 16,0
BTSA/65002289/2	BTSA	Centro	ALTO ARAGUAIA	MT	153,00	300,00	R\$ 2.309,95	R\$ 1.529,77	R\$ 15,9
BTSA/47004433/1	BTSA	VARGEM DOS PINHEIROS	ANGELINA	SC	0,00	1.013,34	R\$ 1.821,04	R\$ 1.821,04	R\$ 15,8
BTSA/41003549/3	BTSA	SÃO JORGE DOESTE	SÃO JORGE D'OESTE	PR	0,00	1.600,00	R\$ 1.812,77	R\$ 1.812,77	R\$ 15,7
BTSA/51004295/1	BTSA	SANTANA DA BOA VISTA	SANTANA DA BOA VISTA	RS	12,00	1.600,00	R\$ 1.821,05	R\$ 1.807,49	R\$ 15,7
BTSA/47004606/3	BTSA	RURAL	PALMITOS	RS	91,38	1.500,00	R\$ 1.869,03	R\$ 1.761,71	R\$ 15,5
BTSA/47004496/2	BTSA	CENTRO	CORUPÁ	SC	0,00	610,00	R\$ 1.782,81	R\$ 1.782,81	R\$ 15,5
BTSA/51004030/2	BTSA	CHARRUA	CHARRUA	RS	0,00	300,00	R\$ 2.703,31	R\$ 2.703,31	R\$ 15,4
BTSA/62001101/1	BTSA	LUZELANDIA	SANTA TEREZINHA DE GOIÁS	GO	160,00	160,00	R\$ 2.544,18	R\$ 1.086,94	R\$ 15,3
BTSA/41003336/3	BTSA	GUARANIACU	GUARANIACU	PR	0,00	150,00	R\$ 1.753,25	R\$ 1.753,25	R\$ 15,2
BTSA/47004522/1	BTSA	CENTRO	GUABIRUBA	SC	105,05	0,00	R\$ 12.691,37	R\$ 8.657,24	R\$ 15,2
BTSA/63005444/1	BTSA	CENTRO	ARAGUACEMA	TO	300,00	300,00	R\$ 3.001,74	R\$ 689,81	R\$ 15,1
BTSA/62001060/5	BTSA	TAQUARAL DA CAPELA	ORIZONA	GO	150,00	150,00	R\$ 2.951,86	R\$ 517,46	R\$ 15,0
BTSA/62000939/3	BTSA	JUNQUERLANDIA	CALDAS NOVAS	GO	415,10	415,10	R\$ 2.802,64	R\$ 583,68	R\$ 14,9
BTSA/41003218/2	BTSA	APUCARANA	APUCARANA	PR	40,00	40,00	R\$ 3.954,85	R\$ 162,50	R\$ 14,7
BTSA/65002391/2	BTSA	RIBEIRAO CASCALHEIRA	RIBEIRÃO CASCALHEIRA	MT	0,00	150,00	R\$ 4.680,18	R\$ 4.680,18	R\$ 14,7
BTSA/41003249/2	BTSA	CAFELANDIA	CAFELÂNDIA	PR	0,00	600,00	R\$ 2.045,00	R\$ 2.045,00	R\$ 14,6
BTSA/67002266/1	BTSA	CENTRO	PARANHOS	MS	106,90	2.500,00	R\$ 4.729,50	R\$ 53,26	R\$ 14,5
BTSA/62000924/2	BTSA	NOVA ZELANDIA	BOM JARDIM DE GOIÁS	GO	150,00	150,00	R\$ 2.640,05	R\$ 1.467,62	R\$ 14,4
BTSA/41003465/3	BTSA	PEROLA DOESTE	PÉROLA DOESTE	PR	0,00	150,00	R\$ 2.000,00	R\$ 2.000,00	R\$ 14,3
BTSA/51004265/1	BTSA	RELVADO	RELVADO	RS	45,05	150,00	R\$ 4.022,74	R\$ 1.704,96	R\$ 14,3
BTSA/47004558/4	BTSA	CENTRO	JOAÇABA	SC	0,00	150,00	R\$ 5.000,00	R\$ 5.000,00	R\$ 14,3
BTSA/62001005/2	BTSA	PILOANDIA	ISRAELÂNDIA	GO	1.195,29	1.195,29	R\$ 2.623,17	R\$ 1.358,98	R\$ 14,3
BTSA/63005492/2	BTSA	CENTRO	GUARÁ	TO	0,00	200,00	R\$ 1.644,39	R\$ 1.644,39	R\$ 14,3
BTSA/62001016/1	BTSA	CAMPOLANDIA	IVOLÂNDIA	GO	1.920,00	38.400,00	R\$ 2.611,42	R\$ 1.334,82	R\$ 14,2
BTSA/63005562/4	BTSA	SILVANOPOLIS	SILVANÓPOLIS	TO	150,00	150,00	R\$ 3.137,53	R\$ 964,15	R\$ 14,2
BTSA/62000988/397	BTSA	CALCILANDIA	GOIÁS	GO	1.200,00	1.200,00	R\$ 2.557,81	R\$ 677,40	R\$ 14,2
BTSA/62001134/5	BTSA	PONTE FUNDA	VIANÓPOLIS	GO	0,00	1.200,00	R\$ 5.180,04	R\$ 5.180,04	R\$ 14,0
BTSA/41003500/2	BTSA	REALEZA	REALEZA	PR	0,00	150,00	R\$ 1.614,71	R\$ 1.614,71	R\$ 14,0
BTSA/47004575/8	BTSA	CENTRO	MAFRA	SC	34,20	408,00	R\$ 5.184,80	R\$ 4.502,40	R\$ 14,0
BTSA/62001023/14	BTSA	NOVA TRINDADE	JUSSARA	GO	124,49	2.489,87	R\$ 2.601,85	R\$ 1.337,66	R\$ 14,0
BTSA/51004024/2	BTSA	CERRO BRANCO	CERRO BRANCO	RS	45,05	200,00	R\$ 3.135,66	R\$ 2.481,32	R\$ 13,9
BTSA/41003355/3	BTSA	IRATI	IRATI	PR	150,00	150,00	R\$ 3.265,10	R\$ 531,33	R\$ 13,9
BTSA/51004033/3	BTSA	CHUVISCA	CHUVISCA	RS	0,00	600,00	R\$ 3.040,48	R\$ 3.040,48	R\$ 13,9

Chave	Empresa	Bairro	Cidade	UF	Area Construída Total	Area Terreno Total	Valor de aquisição	Valor residual	Avaliação Final
BTSA/41003262/6	BTSA	CAMPO MOURAO	CAMPO MOURAO	PR	0,00	648,00	R\$ 1.578,67	R\$ 1.578,67	R\$ 13,7
BTSA/62001038/2	BTSA	APARECIDA DO RIO CLARO	MONTES CLAROS DE GOIÁS	GO	900,00	900,00	R\$ 2.500,05	R\$ 1.235,86	R\$ 13,4
BTSA/41003574/1	BTSA	TEIXEIRA SOARES	TEIXEIRA SOARES	PR	400,00	400,00	R\$ 4.042,95	R\$ 387,02	R\$ 13,4
BTSA/51004191/1	BTSA	MUITOS CAPOES	MUITOS CAPOES	RS	0,00	150,00	R\$ 2.845,71	R\$ 2.845,71	R\$ 13,2
BTSA/51004246/2	BTSA	POCO DAS ANTAS	POÇO DAS ANTAS	RS	45,05	150,00	R\$ 3.693,92	R\$ 884,35	R\$ 13,2
BTSA/62000943/1	BTSA	ACACULANDIA	CAMPINORTE	GO	120,00	1.200,00	R\$ 2.526,82	R\$ 1.240,06	R\$ 13,1
BTSA/41003510/1	BTSA	RIO BRANCO DO IVAI	RIO BRANCO DO IVAI	PR	0,00	1.241,50	R\$ 1.504,57	R\$ 1.504,57	R\$ 13,0
BTSA/62001023/5	BTSA	CESAREIA	JUSSARA	GO	806,00	806,00	R\$ 2.448,19	R\$ 1.184,00	R\$ 12,9
BTSA/62000976/3	BTSA	JEROAQUARA	FAINA	GO	15,00	15,00	R\$ 2.113,83	R\$ 845,93	R\$ 12,8
BTSA/51004242/1	BTSA	PINHEIRO MACHADO	PINHEIRO MACHADO	RS	0,00	1.668,00	R\$ 1.475,17	R\$ 1.475,17	R\$ 12,8
BTSA/62001016/2	BTSA	PEDROLANDIA	IVOLÂNDIA	GO	150,00	150,00	R\$ 2.400,05	R\$ 1.123,45	R\$ 12,7
BTSA/62001001/3	BTSA	SANTA AMALIA	INHUMAS	GO	980,00	980,00	R\$ 2.234,43	R\$ 626,69	R\$ 12,5
BTSA/51004209/1	BTSA	NOVA ROMA DO SUL	NOVA ROMA DO SUL	RS	45,05	150,00	R\$ 3.763,45	R\$ 268,71	R\$ 12,4
BTSA/62001076/11	BTSA	BOM JESUS	PIRENÓPOLIS	GO	1.181,41	1.181,41	R\$ 2.453,88	R\$ 931,64	R\$ 12,3
BTSA/62000976/2	BTSA	ARARAS	FAINA	GO	20,00	20,00	R\$ 2.500,05	R\$ 1.235,86	R\$ 12,2
BTSA/69003881/4	BTSA	CENTRO	JARU	RO	150,00	150,00	R\$ 1.429,59	R\$ 1.323,69	R\$ 12,0
BTSA/62001076/14	BTSA	PLACA	PIRENÓPOLIS	GO	1.176,78	1.176,78	R\$ 2.367,06	R\$ 932,86	R\$ 11,9
BTSA/47004659/1	BTSA	RURAL	SÃO BONIFÁCIO	SC	9,66	167.260,71	R\$ 5.512,54	R\$ 2.123,68	R\$ 11,9
BTSA/62000980/7	BTSA	FORMOSA	FORMOSA	GO	0,00	200,00	R\$ 3.917,50	R\$ 3.917,50	R\$ 11,9
BTSA/51004325/2	BTSA	AFONSO RODRIGUES	SÃO LUIZ GONZAGA	RS	6,24	1.200,00	R\$ 2.500,00	R\$ 2.489,69	R\$ 11,9
BTSA/51004281/2	BTSA	JACUIZINHO	SALTO DO JACUÍ	RS	0,00	300,00	R\$ 2.500,00	R\$ 2.500,00	R\$ 11,5
BTSA/62000957/3	BTSA	CAPELINHA DO RIO VERDE	COCALZINHO DE GOIÁS	GO	150,00	150,00	R\$ 2.286,37	R\$ 1.123,02	R\$ 11,5
BTSA/69003895/71	BTSA	CENTRO	PORTO VELHO	RO	0,00	150,00	R\$ 4.000,00	R\$ 4.000,00	R\$ 11,4
BTSA/51004189/2	BTSA	GRANJA PASSO FUNDO	MOSTARDAS	RS	0,00	112.716,00	R\$ 2.500,00	R\$ 2.500,00	R\$ 11,4
BTSA/47004668/2	BTSA	PASSAR BEM	SÃO JOAQUIM	SC	18,00	1.052,00	R\$ 2.260,01	R\$ 2.228,97	R\$ 11,4
BTSA/62001046/1	BTSA	SAO SEBASTIAO	MUTUNÓPOLIS	GO	600,00	600,00	R\$ 2.486,77	R\$ 350,88	R\$ 11,3
BTSA/51004218/2	BTSA	PAIM FILHO	PAIM FILHO	RS	0,00	1.647,40	R\$ 1.302,00	R\$ 1.302,00	R\$ 11,3
BTSA/41003441/2	BTSA	NOVA SANTA BARBARA	NOVA SANTA BARBARA	PR	0,00	150,00	R\$ 1.280,22	R\$ 1.280,22	R\$ 11,1
BTSA/47004510/903	BTSA	VARGEM GRANDE	FLORIANÓPOLIS	SC	0,00	150,00	R\$ 6.376,19	R\$ 6.376,19	R\$ 11,1
BTSA/62000985/3	BTSA	CAFELANDIA	GOIANÉSIA	GO	90,88	402,50	R\$ 2.467,49	R\$ 267,81	R\$ 11,1
BTSA/47004579/2	BTSA	RURAL	MARAVILHA	SC	0,00	792,81	R\$ 1.275,32	R\$ 1.275,32	R\$ 11,0
BTSA/62001053/3	BTSA	PLAINA	NOVA GLÓRIA	GO	100,00	1.107,50	R\$ 2.185,21	R\$ 804,39	R\$ 11,0
BTSA/63005515/3	BTSA	NATIVIDADE	NATIVIDADE	TO	0,00	119,00	R\$ 1.718,05	R\$ 1.718,05	R\$ 11,0
BTSA/67002226/4	BTSA	CENTRO	CAMAPUÁ	MS	0,00	632,92	R\$ 3.842,01	R\$ 3.842,01	R\$ 10,9
BTSA/65002395/2	BTSA	VILA CAMPO LIMPO	RONDONÓPOLIS	MT	0,00	229,00	R\$ 3.470,49	R\$ 3.470,49	R\$ 10,9
BTSA/62000912/2	BTSA	CENTRO	APORÉ	GO	64,00	4.478,00	R\$ 2.076,24	R\$ 582,17	R\$ 10,7
BTSA/62001076/9	BTSA	CAXAMBU	PIRENÓPOLIS	GO	2.000,00	2.000,00	R\$ 1.558,80	R\$ 917,08	R\$ 10,6
BTSA/62001022/2	BTSA	GUARILANDIA	JOVIÂNIA	GO	473,00	473,00	R\$ 1.867,00	R\$ 689,83	R\$ 10,6
BTSA/62001135/2	BTSA	PALITOZINHO (STA. BARBARA)	VICENTINÓPOLIS	GO	57,52	109,42	R\$ 2.082,65	R\$ 806,05	R\$ 10,5
BTSA/62001053/2	BTSA	CEREACU	NOVA GLÓRIA	GO	150,00	150,00	R\$ 2.000,05	R\$ 735,86	R\$ 9,9
BTSA/47004489/6	BTSA	RURAL	CHAPECÓ	SC	0,00	1.517,69	R\$ 1.145,24	R\$ 1.145,24	R\$ 9,9
BTSA/62001060/4	BTSA	POSSE	ORIZONA	GO	150,00	150,00	R\$ 2.000,05	R\$ 735,86	R\$ 9,9
BTSA/62000948/2	BTSA	CARMO DO CEDRO	CARMO DO RIO VERDE	GO	190,00	1.912,50	R\$ 1.785,82	R\$ 467,94	R\$ 9,7
BTSA/62000922/2	BTSA	SANTO ANTONIO DA LAGUNA	BARRO ALTO	GO	100,00	450,00	R\$ 1.800,48	R\$ 365,04	R\$ 9,7
BTSA/51003960/1	BTSA	BARRA DA GUARITA	BARRA DO GUARITA	RS	0,00	150,00	R\$ 2.027,94	R\$ 2.027,94	R\$ 9,6
BTSA/62001060/2	BTSA	FIRMEZA	ORIZONA	GO	100,00	1.469,15	R\$ 2.000,05	R\$ 735,86	R\$ 9,6
BTSA/62001045/1	BTSA	SAO JOAO DA MATA AZUL	MUNDO NOVO	GO	150,00	150,00	R\$ 2.006,14	R\$ 748,30	R\$ 9,5
BTSA/41003525/3	BTSA	SANTA HELENA	SANTA HELENA	PR	0,00	150,00	R\$ 1.078,82	R\$ 1.078,82	R\$ 9,3
BTSA/62000959/2	BTSA	CARMOLANDIA	CÓRREGO DO OURO	GO	73,00	490,00	R\$ 1.784,88	R\$ 352,78	R\$ 9,2
BTSA/41003355/2	BTSA	IRATI	IRATI	PR	0,00	150,00	R\$ 1.062,75	R\$ 1.062,75	R\$ 9,2
BTSA/62001101/4	BTSA	APARECIDA DA FARTURA - TUXELANDIA	SANTA TEREZINHA DE GOIÁS	GO	150,00	150,00	R\$ 1.946,32	R\$ 688,48	R\$ 9,1
BTSA/51004299/5	BTSA	SANTO ANTONIO DA PATRULHA	SANTO ANTÔNIO DA PATRULHA	RS	26,25	150,00	R\$ 2.304,61	R\$ 1.063,55	R\$ 9,1

Chave	Empresa	Bairro	Cidade	UF	Area Construída Total	Area Terreno Total	Valor de aquisição	Valor residual	Avaliação Final
BTSA/62001036/2	BTSA	MESSIANOPOLIS	MOIPORÁ	GO	627,70	627,70	R\$ 1.501,09	R\$ 530,71	R\$ 8.8
BTSA/67002220/1	BTSA	CENTRO	BATAYPORÁ	MS	47,00	630,00	R\$ 1.181,54	R\$ 901,19	R\$ 8.7
BTSA/51004198/1	BTSA	NOVA BASSANO	NOVA BASSANO	RS	55,54	1.250,00	R\$ 1.040,31	R\$ 996,05	R\$ 8.7
BTSA/62001078/1	BTSA	PLANALTINA DE GOIAS	PLANALTINA	GO	0,00	400,00	R\$ 5.226,37	R\$ 5.226,37	R\$ 8.6
BTSA/41003577/2	BTSA	TERRA RICA	TERRA RICA	PR	0,00	600,00	R\$ 998,29	R\$ 998,29	R\$ 8.6
BTSA/67002222/3	BTSA	MORRARIA DO SUL	BODOQUENA	MS	0,00	150,00	R\$ 987,33	R\$ 987,33	R\$ 8.5
BTSA/67002236/2	BTSA	DIST. LAGOA BONITA	DEODÁPOLIS	MS	0,00	504,00	R\$ 1.756,49	R\$ 1.756,49	R\$ 8.3
BTSA/68000027/1	BTSA	CENTRO	SANTA ROSA DO PURUS	AC	0,00	150,00	R\$ 2.674,21	R\$ 2.674,21	R\$ 8.1
BTSA/41003418/9	BTSA	BALNEARIO SAO CARLOS II	MATINHOS	PR	0,00	319,00	R\$ 930,82	R\$ 930,82	R\$ 8.0
BTSA/41003418/8	BTSA	BALNEARIO SAO CARLOS II	MATINHOS	PR	0,00	319,00	R\$ 930,82	R\$ 930,82	R\$ 8.0
BTSA/41003418/10	BTSA	BALNEARIO SAO CARLOS II	MATINHOS	PR	0,00	319,00	R\$ 930,82	R\$ 930,82	R\$ 8.0
BTSA/41003418/11	BTSA	BALNEARIO SAO CARLOS II	MATINHOS	PR	0,00	319,00	R\$ 930,82	R\$ 930,82	R\$ 8.0
BTSA/41003418/7	BTSA	BALNEARIO SAO CARLOS II	MATINHOS	PR	0,00	319,00	R\$ 930,82	R\$ 930,82	R\$ 8.0
BTSA/62000973/1	BTSA	EDEALINA - CERAMICA SAO LUIZ - CERAMICA	EDEALINA	GO	60,00	1.200,00	R\$ 1.471,76	R\$ 318,86	R\$ 7.9
BTSA/62001007/1	BTSA	ITAGUARI	ITAGUARI	GO	60,12	585,55	R\$ 3.164,93	R\$ 1.047,88	R\$ 7.8
BTSA/51004156/1	BTSA	LAGOAO	LAGOÃO	RS	0,00	463,01	R\$ 1.000,00	R\$ 1.000,00	R\$ 7.8
BTSA/62000984/2	BTSA	VERISSIMO	GOIANDIRA	GO	80,00	1.600,00	R\$ 1.220,23	R\$ 553,86	R\$ 7.6
BTSA/47004459/21	BTSA	ITOUJAVA CENTRAL	BLUMENAU	SC	0,00	1.721,00	R\$ 938,90	R\$ 938,90	R\$ 7.6
BTSA/51004190/2	BTSA	MUCUM	MUCUM	RS	63,00	150,00	R\$ 2.248,10	R\$ 372,16	R\$ 7.6
BTSA/62001006/3	BTSA	SAO BENEDITO	ITABERAÍ	GO	780,00	780,00	R\$ 1.325,30	R\$ 413,63	R\$ 7.5
BTSA/62001050/3	BTSA	VISTA ALEGRE	NOVA AMÉRICA	GO	900,00	900,00	R\$ 1.629,78	R\$ 353,18	R\$ 7.4
BTSA/62000949/1	BTSA	CASTELÂNDIA	CASTELÂNDIA	GO	61,00	525,00	R\$ 1.170,23	R\$ 657,45	R\$ 7.4
BTSA/63005486/1	BTSA	CENTRO	FIGUEIRÓPOLIS	TO	54,00	672,00	R\$ 3.350,13	R\$ 239,78	R\$ 7.4
BTSA/62000977/3	BTSA	SERRA DOURADA	FAZENDA NOVA	GO	40,30	806,00	R\$ 1.271,42	R\$ 445,62	R\$ 7.4
BTSA/68000010/2	BTSA	CENTRO	ACRELÂNDIA	AC	150,00	3.313,50	R\$ 2.650,80	R\$ 2.578,48	R\$ 7.3
BTSA/51004049/1	BTSA	CRISTAL DO SUL	CRISTAL DO SUL	RS	0,00	150,00	R\$ 1.545,97	R\$ 1.545,97	R\$ 7.3
BTSA/62001088/2	BTSA	BOA ESPERANCA	RIO QUENTE	GO	150,00	150,00	R\$ 1.388,55	R\$ 235,65	R\$ 7.2
BTSA/62001026/6	BTSA	LUZIANIA	LUZIÂNIA	GO	0,00	4.730,00	R\$ 2.356,56	R\$ 2.356,56	R\$ 7.1
BTSA/47004550/1	BTSA	LINHA BAU	ITAPIRANGA	SC	0,00	2.485,00	R\$ 821,02	R\$ 821,02	R\$ 7.1
BTSA/41003576/5	BTSA	TERRA BOA	TERRA BOA	PR	0,00	1.269,24	R\$ 1.000,00	R\$ 1.000,00	R\$ 7.1
BTSA/51004155/2	BTSA	CLEMENTE ARGOLO	LAGOA VERMELHA	RS	0,00	300,00	R\$ 1.500,00	R\$ 1.500,00	R\$ 7.0
BTSA/51004174/1	BTSA	MATA	MATA	RS	0,00	154.125,00	R\$ 1.500,00	R\$ 1.500,00	R\$ 7.0
BTSA/51004110/5	BTSA	MORUNGAVA	GRAVATAÍ	RS	26,25	150,00	R\$ 2.011,98	R\$ 491,32	R\$ 6.9
BTSA/47004628/2	BTSA	MORRO	PRESIDENTE CASTELLO BRANCO	SC	0,00	1.059,54	R\$ 785,70	R\$ 785,70	R\$ 6.8
BTSA/51004259/1	BTSA	PUTINGA	PUTINGA	RS	0,00	1.633,50	R\$ 781,08	R\$ 781,08	R\$ 6.7
BTSA/62001074/6	BTSA	CENTRO JOSE MARCELINO	PIRACANJUBA	GO	1.200,00	1.200,00	R\$ 3.052,41	R\$ 346,70	R\$ 6.7
BTSA/62000994/2	BTSA	MANDINOPOLIS	GUARINOS	GO	1.376,39	1.376,39	R\$ 1.263,54	R\$ 264,40	R\$ 6.6
BTSA/51004121/1	BTSA	IBARAMA	IBARAMA	RS	45,05	150,00	R\$ 1.793,29	R\$ 642,83	R\$ 6.5
BTSA/47004589/2	BTSA	CENTRO	MORRO DA FUMAÇA	SC	0,00	378,00	R\$ 800,00	R\$ 800,00	R\$ 6.5
BTSA/51004271/1	BTSA	ROCA SALES	ROCA SALES	RS	105,20	1.200,00	R\$ 1.864,75	R\$ 191,03	R\$ 6.4
BTSA/47004678/1	BTSA	RURAL	SAUDADES	SC	0,00	1.062,05	R\$ 735,07	R\$ 735,07	R\$ 6.3
BTSA/67002214/1	BTSA	CENTRO	ANTÔNIO JOÃO	MS	150,00	150,00	R\$ 1.063,77	R\$ 479,50	R\$ 6.3
BTSA/41003555/5	BTSA	SAO MIGUEL DO IGUAÇU	SÃO MIGUEL DO IGUAÇU	PR	0,00	150,00	R\$ 1.000,00	R\$ 1.000,00	R\$ 6.3
BTSA/51004239/1	BTSA	PINHAL DA SERRA	PINHAL DA SERRA	RS	20,00	300,00	R\$ 1.763,33	R\$ 429,37	R\$ 6.3
BTSA/62001086/3	BTSA	RIALMA	RIALMA	GO	0,00	225,00	R\$ 2.040,00	R\$ 2.040,00	R\$ 6.3
BTSA/41003227/1	BTSA	ASTORGA	ASTORGA	PR	0,00	1.704,50	R\$ 724,06	R\$ 724,06	R\$ 6.2
BTSA/62000951/1	BTSA	NOVO HORIZONTE	CATURÁ	GO	2,08	1.300,00	R\$ 820,20	R\$ 581,00	R\$ 6.0
BTSA/51004415/1	BTSA	ALTO DA ROCHA	VILA NOVA DO SUL	RS	0,00	1.235,93	R\$ 684,28	R\$ 684,28	R\$ 5.9
BTSA/51004068/2	BTSA	DOM MARCOS	ENCRUZILHADA DO SUL	RS	0,00	150,00	R\$ 1.200,00	R\$ 1.200,00	R\$ 5.8
BTSA/67002238/4	BTSA	DIST. VILA CRUZALTINA	DOURADINA	MS	0,00	399,25	R\$ 674,58	R\$ 674,58	R\$ 5.8

Chave	Empresa	Bairro	Cidade	UF	Area Construída Total	Area Terreno Total	Valor de aquisição	Valor residual	Avaliação Final
BTSA/47004530/1	BTSA	CENTRO	IBIRAMA	SC	20,00	900,00	R\$ 1.799,19	R\$ 1.771,83	R\$ 5,7
BTSA/41003270/6	BTSA	CASCADEL	CASCADEL	PR	0,00	150,00	R\$ 660,81	R\$ 660,81	R\$ 5,7
BTSA/51004194/2	BTSA	NICOLAU VERGUEIRO	NICOLAU VERGUEIRO	RS	0,00	150,00	R\$ 1.200,00	R\$ 1.200,00	R\$ 5,7
BTSA/47004575/9	BTSA	CENTRO	MAFRA	SC	0,00	1.277,90	R\$ 647,18	R\$ 647,18	R\$ 5,6
BTSA/51004117/2	BTSA	HERVEIRAS	HERVEIRAS	RS	0,00	400,00	R\$ 1.100,00	R\$ 1.100,00	R\$ 5,2
BTSA/67002241/3	BTSA	DIST. VILA CULTURAMA	FÁTIMA DO SUL	MS	0,00	700,00	R\$ 1.000,00	R\$ 1.000,00	R\$ 5,1
BTSA/41003471/3	BTSA	LANCA	PIRAÍ DO SUL	PR	0,00	200,00	R\$ 580,48	R\$ 580,48	R\$ 5,0
BTSA/41003405/3	BTSA	MARECHAL CANDIDO RONDON	MARECHAL CÂNDIDO RONDON	PR	0,00	800,00	R\$ 700,00	R\$ 700,00	R\$ 5,0
BTSA/62001063/3	BTSA	PADRE BERNARDO	PADRE BERNARDO	GO	0,00	462,00	R\$ 1.602,96	R\$ 1.602,96	R\$ 4,8
BTSA/47004570/2	BTSA	SERTAOZINHO	LINDÓIA DO SUL	SC	9,54	1.050,00	R\$ 1.698,15	R\$ 1.688,93	R\$ 4,8
BTSA/62001019/7	BTSA	NAVELSANDIA	JATAÍ	GO	2,08	1.287,50	R\$ 694,13	R\$ 420,36	R\$ 4,8
BTSA/51004228/2	BTSA	PASSA SETE	PASSA SETE	RS	0,00	150,00	R\$ 1.000,00	R\$ 1.000,00	R\$ 4,7
BTSA/41003224/1	BTSA	JURANDA	JURANDA	PR	0,00	150,00	R\$ 660,00	R\$ 660,00	R\$ 4,7
BTSA/41003521/2	BTSA	SANTA AMELIA	SANTA AMÉLIA	PR	42,25	150,00	R\$ 1.093,03	R\$ 407,34	R\$ 4,7
BTSA/69003874/1	BTSA	CENTRO	CORUMBIARA	RO	0,00	150,00	R\$ 1.434,00	R\$ 1.434,00	R\$ 4,7
BTSA/41003489/4	BTSA	QUARTO CENTENARIO	QUARTO CENTENÁRIO	PR	0,00	150,00	R\$ 1.645,00	R\$ 1.645,00	R\$ 4,7
BTSA/69003868/1	BTSA	CENTRO	CAMPO NOVO DE RONDÔNIA	RO	0,00	150,00	R\$ 1.434,00	R\$ 1.434,00	R\$ 4,6
BTSA/62001078/4	BTSA	PLANALTINA DE GOIAS	PLANALTINA	GO	0,00	684,00	R\$ 1.500,00	R\$ 1.500,00	R\$ 4,5
BTSA/51003943/1	BTSA	ARAMBARE	ARAMBARÉ	RS	89,40	290,00	R\$ 1.383,50	R\$ 11,46	R\$ 4,5
BTSA/68000015/5	BTSA	CENTRO	CRUZEIRO DO SUL	AC	0,00	750,00	R\$ 521,66	R\$ 521,66	R\$ 4,5
BTSA/69003895/67	BTSA	MARCOS FREIRE	PORTO VELHO	RO	150,00	150,00	R\$ 686,20	R\$ 343,10	R\$ 4,5
BTSA/69003895/68	BTSA	MARCOS FREIRE	PORTO VELHO	RO	150,00	150,00	R\$ 686,20	R\$ 343,10	R\$ 4,5
BTSA/62001002/2	BTSA	PONTE ALTA	IPAMERI	GO	1.200,00	1.200,00	R\$ 894,78	R\$ 127,46	R\$ 4,3
BTSA/62001002/3	BTSA	CAVALHEIRO	IPAMERI	GO	1.200,00	1.200,00	R\$ 573,51	R\$ 434,45	R\$ 4,3
BTSA/51004139/2	BTSA	CERRO	ITAQUI	RS	0,00	1.555,44	R\$ 503,38	R\$ 503,38	R\$ 4,3
BTSA/41003231/2	BTSA	BARBOSA FERRAZ	BARBOSA FERRAZ	PR	0,00	600,00	R\$ 493,59	R\$ 493,59	R\$ 4,2
BTSA/65002298/4	BTSA	VILA NOVA	ARENÁPOLIS	MT	0,00	540,00	R\$ 1.344,20	R\$ 1.344,20	R\$ 4,2
BTSA/47004655/2	BTSA	CENTRO	SANTIAGO DO SUL	SC	0,00	54,00	R\$ 2.180,58	R\$ 2.180,58	R\$ 4,2
BTSA/51004406/1	BTSA	VERANOPOLIS	VERANÓPOLIS	RS	83,17	290,00	R\$ 900,33	R\$ 785,67	R\$ 4,1
BTSA/62000998/1	BTSA		IACIARA	GO	0,00	3.954,04	R\$ 470,56	R\$ 470,56	R\$ 4,0
BTSA/51004216/1	BTSA	DISTRITO DE XINGU	NOVO XINGU	RS	0,00	150,00	R\$ 825,10	R\$ 825,10	R\$ 3,9
BTSA/41003236/1	BTSA	BITURUNA	BITURUNA	PR	0,00	400,00	R\$ 495,68	R\$ 495,68	R\$ 3,9
BTSA/51004419/1	BTSA	VITORIA DAS MISSOES	VITÓRIA DAS MISSÕES	RS	0,00	150,00	R\$ 800,00	R\$ 800,00	R\$ 3,8
BTSA/62001084/2	BTSA	PROFESSOR JAMIL (TREVÓ FLORESTA)	PROFESSOR JAMIL	GO	0,00	913,90	R\$ 431,26	R\$ 431,26	R\$ 3,7
BTSA/47004489/7	BTSA	COLONIA CELLA	CHAPECÓ	SC	39,79	365,88	R\$ 1.472,21	R\$ 1.044,60	R\$ 3,7
BTSA/47004695/2	BTSA	CENTRO	TREZE TÍLIAS	SC	25,00	0,00	R\$ 1.004,17	R\$ -	R\$ 3,7
BTSA/41003295/754	BTSA	PATO BRANCO	PATO BRANCO	PR	0,00	150,00	R\$ 1.170,71	R\$ 1.170,71	R\$ 3,5
BTSA/47004491/4	BTSA	RURAL	CONCÓRDIA	SC	0,00	950,79	R\$ 395,49	R\$ 395,49	R\$ 3,4
BTSA/41003268/3	BTSA	TAINHAS	CARAMBÉI	PR	1.445,25	0,00	R\$ 2.098,07	R\$ 1.417,81	R\$ 3,3
BTSA/51004410/2	BTSA	VICENTE DUTRA	VICENTE DUTRA	RS	0,00	1.235,00	R\$ 372,49	R\$ 372,49	R\$ 3,2
BTSA/41003285/10	BTSA	CORBELIA	CORBÉLIA	PR	0,00	1.600,00	R\$ 345,97	R\$ 345,97	R\$ 3,0
BTSA/63005522/1	BTSA	CENTRO	OLIVEIRA DE FÁTIMA	TO	60,00	600,00	R\$ 494,53	R\$ 192,99	R\$ 2,9
BTSA/68000021/2	BTSA	CENTRO	MARECHAL THAUMATURGO	AC	150,00	0,00	R\$ 619,42	R\$ 63,99	R\$ 2,9
BTSA/41003525/4	BTSA	SANTA HELENA	SANTA HELENA	PR	0,00	750,00	R\$ 338,07	R\$ 338,07	R\$ 2,9
BTSA/47004662/1	BTSA	RURAL	SÃO DOMINGOS	SC	0,00	900,00	R\$ 1.000,00	R\$ 1.000,00	R\$ 2,8
BTSA/51004251/2	BTSA	PORTO LUCENA	PORTO LUCENA	RS	37,10	1.600,00	R\$ 311,42	R\$ 304,36	R\$ 2,6
BTSA/47004513/1	BTSA	RURAL	FRAIBURGO	SC	0,00	1.500,00	R\$ 292,04	R\$ 292,04	R\$ 2,5
BTSA/41003505/1	BTSA	RIBEIRAO CLARO	RIBEIRÃO CLARO	PR	0,00	780,00	R\$ 276,28	R\$ 276,28	R\$ 2,4
BTSA/69003877/1	BTSA	CENTRO	ESPIGAO D'OESTE	RO	150,00	5.600,00	R\$ 300,00	R\$ 292,17	R\$ 2,3
BTSA/47004677/1	BTSA	RURAL	SÃO PEDRO DE ALCÂNTARA	SC	0,00	2.150,00	R\$ 268,82	R\$ 268,82	R\$ 2,3
BTSA/41003276/1	BTSA	CHOPINZINHO	CHOPINZINHO	PR	0,00	1.050,00	R\$ 261,50	R\$ 261,50	R\$ 2,2
BTSA/47004707/1	BTSA	MORRO	VIDAL RAMOS	SC	0,00	1.234,66	R\$ 259,33	R\$ 259,33	R\$ 2,2

Chave	Empresa	Bairro	Cidade	UF	Area Construída Total	Area Terreno Total	Valor de aquisição	Valor residual	Avaliação Final
BTSA/41003296/3	BTSA	CURIUVA	CURIUVA	PR	0,00	150,00	R\$ 255,98	R\$ 255,98	R\$ 2.2
BTSA/51004052/1	BTSA	CRUZEIRO DO SUL	CRUZEIRO DO SUL	RS	0,00	79.402,43	R\$ 251,30	R\$ 251,30	R\$ 2.1
BTSA/51004070/2	BTSA	ENTRE RIOS DO SUL	ENTRE RIOS DO SUL	RS	0,00	450,00	R\$ 447,33	R\$ 447,33	R\$ 2.1
BTSA/69003888/4	BTSA	CENTRO	NOVA MAMORÉ	RO	150,00	150,00	R\$ 348,82	R\$ 174,98	R\$ 2.1
BTSA/62001083/2	BTSA	POSSE	POSSE	GO	0,00	150,00	R\$ 693,98	R\$ 693,98	R\$ 2.1
BTSA/62001083/3	BTSA	POSSE	POSSE	GO	0,00	150,00	R\$ 693,98	R\$ 693,98	R\$ 2.1
BTSA/47004435/2	BTSA	MORRO	ANITÁPOLIS	SC	0,00	909,66	R\$ 241,79	R\$ 241,79	R\$ 2.1
BTSA/41003525/5	BTSA	SANTA HELENA	SANTA HELENA	PR	0,00	1.400,00	R\$ 237,55	R\$ 237,55	R\$ 2.0
BTSA/68000020/2	BTSA	CENTRO	MANOEL URBANO	AC	0,00	150,00	R\$ 960,18	R\$ 960,18	R\$ 2.0
BTSA/62001089/5	BTSA	RIO VERDE	RIO VERDE	GO	0,00	150,00	R\$ 375,00	R\$ 375,00	R\$ 2.0
BTSA/62000950/5	BTSA	CATALAO	CATALÃO	GO	0,00	300,00	R\$ 375,00	R\$ 375,00	R\$ 2.0
BTSA/47004475/2	BTSA	BELO HORIZONTE	CAMPO ALEGRE	SC	96,84	1.255,00	R\$ 701,10	R\$ 689,62	R\$ 1.9
BTSA/47004708/1	BTSA	DISTRITO INDUSTRIAL	VIDEIRA	SC	38,78	320,00	R\$ 757,79	R\$ 590,41	R\$ 1.9
BTSA/51004201/1	BTSA	NOVA CANDELARIA	NOVA CANDELÁRIA	RS	0,00	150,00	R\$ 400,00	R\$ 400,00	R\$ 1.9
BTSA/69003872/3	BTSA	CENTRO	CHUPINGUAIA	RO	0,00	767,40	R\$ 575,55	R\$ 575,55	R\$ 1.8
BTSA/62001059/2	BTSA	NOVO PLANALTO	NOVO PLANALTO	GO	39,00	863,28	R\$ 806,88	R\$ 123,81	R\$ 1.8
BTSA/62001019/3	BTSA	ESTANCIA	JATAÍ	GO	800,00	800,00	R\$ 305,70	R\$ 119,03	R\$ 1.8
BTSA/47004459/8	BTSA	CENTRO	BLUMENAU	SC	437,67	0,00	R\$ 1.185,46	R\$ 853,53	R\$ 1.6
BTSA/41003595/3	BTSA	VERE	VERÊ	PR	0,00	3.348,00	R\$ 191,54	R\$ 191,54	R\$ 1.6
BTSA/41003418/2	BTSA	CENTRO	MATINHOS	PR	0,00	100,00	R\$ 188,33	R\$ 188,33	R\$ 1.6
BTSA/41003473/1	BTSA	PITANGA	PITANGA	PR	0,00	8.400,00	R\$ 587,97	R\$ 587,97	R\$ 1.5
BTSA/51004205/3	BTSA	NOVA PALMA	NOVA PALMA	RS	0,00	2.522,27	R\$ 171,64	R\$ 171,64	R\$ 1.4
BTSA/47004644/1	BTSA	RURAL	ROMELÂNDIA	SC	0,00	900,00	R\$ 518,66	R\$ 518,66	R\$ 1.4
BTSA/51004318/1	BTSA	SAO JOSE DO INHACORA	SÃO JOSÉ DO INHACORÁ	RS	0,00	400,00	R\$ 300,00	R\$ 300,00	R\$ 1.4
BTSA/51004050/3	BTSA	BOA VISTA DO CADEADO	CRUZ ALTA	RS	0,00	150,00	R\$ 276,27	R\$ 276,27	R\$ 1.3
BTSA/62001038/1	BTSA	MONTES CLAROS DE GOIAS	MONTES CLAROS DE GOIÁS	GO	0,00	800,00	R\$ 438,11	R\$ 438,11	R\$ 1.3
BTSA/41003466/1	BTSA	PIEN	PIÊN	PR	0,00	1.500,00	R\$ 162,94	R\$ 162,94	R\$ 1.3
BTSA/51004148/1	BTSA	JAGUARI	JAGUARI	RS	93,44	1.250,00	R\$ 338,31	R\$ 34,40	R\$ 1.1
BTSA/51004075/4	BTSA	ERVAL GRANDE	ERVAL GRANDE	RS	0,00	818,40	R\$ 128,00	R\$ 128,00	R\$ 1.1
BTSA/63005487/1	BTSA	FILADEFIA	FILADEFIA	TO	0,00	340,00	R\$ 362,38	R\$ 362,38	R\$ 1.0
BTSA/47004504/2	BTSA	MORRO	DOUTOR PEDRINHO	SC	9,66	150,00	R\$ 375,72	R\$ 342,09	R\$ 1.0
BTSA/51004181/2	BTSA	MONTAURI	MONTAURI	RS	0,00	1.200,00	R\$ 118,51	R\$ 118,51	R\$ 1.0
BTSA/47004670/2	BTSA	LINHA ESPERANCA	SÃO JOSÉ DO CEDRO	SC	63,04	1.050,00	R\$ 456,82	R\$ 183,75	R\$ 1.0
BTSA/47004457/1	BTSA	RURAL	BENEDITO NOVO	SC	0,00	1.050,00	R\$ 336,48	R\$ 336,48	R\$ 9
BTSA/51004208/2	BTSA	NOVA RAMADA	NOVA RAMADA	RS	0,00	150,00	R\$ 200,00	R\$ 200,00	R\$ 9
BTSA/69003877/6	BTSA	CENTRO	ESPIGÃO D'OESTE	RO	0,00	609,77	R\$ 286,80	R\$ 286,80	R\$ 9
BTSA/41003373/6	BTSA	JANIÓPOLIS	JANIÓPOLIS	PR	12,65	600,00	R\$ 362,50	R\$ 211,11	R\$ 8
BTSA/47004661/2	BTSA	RURAL	SÃO CRISTOVÃO DO SUL	SC	0,00	1.050,00	R\$ 295,18	R\$ 295,18	R\$ 8
BTSA/47004712/1	BTSA	MORRO	XAVANTINA	SC	0,00	1.059,54	R\$ 90,76	R\$ 90,76	R\$ 7
BTSA/47004673/2	BTSA	RURAL	SÃO LUDGERO	SC	0,00	1.050,00	R\$ 268,21	R\$ 268,21	R\$ 7
BTSA/41003285/6	BTSA	CORBÉLIA	CORBÉLIA	PR	0,00	150,00	R\$ 81,17	R\$ 81,17	R\$ 7
BTSA/51004142/1	BTSA	LINHA SETE	IVORÁ	RS	0,00	617,69	R\$ 80,28	R\$ 80,28	R\$ 6
BTSA/47004569/1	BTSA	RURAL	LEOBERTO LEAL	SC	9,54	1.225,00	R\$ 240,45	R\$ 236,62	R\$ 6
BTSA/47004686/2	BTSA	RURAL	TANGARÁ	SC	0,00	5.212,00	R\$ 74,73	R\$ 74,73	R\$ 6
BTSA/62001014/4	BTSA	ITAUCU	ITAUCU	GO	0,00	2.380,62	R\$ 64,39	R\$ 64,39	R\$ 5
BTSA/51004197/1	BTSA	CASCAIS	NOVA ARAÇÁ	RS	20,55	1.600,00	R\$ 137,62	R\$ 68,80	R\$ 5
BTSA/47004422/1	BTSA	MORRO	ABDON BATISTA	SC	17,58	960,00	R\$ 203,25	R\$ 176,70	R\$ 5
BTSA/51004390/1	BTSA	TUPANCI DO SUL	TUPANCI DO SUL	RS	0,00	172,00	R\$ 115,00	R\$ 115,00	R\$ 5
BTSA/47004666/2	BTSA	RURAL	SÃO JOÃO DO OESTE	SC	0,00	225,00	R\$ 185,52	R\$ 185,52	R\$ 5
BTSA/62001074/2	BTSA	PIRACANJUBA	PIRACANJUBA	GO	0,00	4.212,00	R\$ 58,04	R\$ 58,04	R\$ 5
BTSA/62001078/3	BTSA	PLANALTINA DE GOIAS	PLANALTINA	GO	0,00	450,00	R\$ 301,18	R\$ 301,18	R\$ 5
BTSA/51004390/2	BTSA	TUPANCI DO SUL	TUPANCI DO SUL	RS	0,00	450,00	R\$ 103,22	R\$ 103,22	R\$ 4

226

Chave	Empresa	Bairro	Cidade	UF	Area Construída Total	Area Terreno Total	Valor de aquisição	Valor residual	Avaliação Final
BTSA/47004466/2	BTSA	SALTO AGUAS NEGRAS	BOTUVERÁ	SC	9,66	1.050,00	R\$ 158,71	R\$ 155,15	R\$ 4
BTSA/47004528/2	BTSA	MORRO	IBIAM	SC	0,00	450,00	R\$ 40,38	R\$ 40,38	R\$ 3
BTSA/41003483/1	BTSA	PORTO VITÓRIA	PORTO VITÓRIA	PR	0,00	600,00	R\$ 39,68	R\$ 39,68	R\$ 3
BTSA/47004576/1	BTSA	RURAL	MAJOR GERCINO	SC	9,66	150,00	R\$ 104,89	R\$ 102,25	R\$ 2
BTSA/47004637/3	BTSA	RIBEIRAO CANOAS	RIO DO SUL	SC	63,04	2.000,00	R\$ 108,81	R\$ 93,77	R\$ 2
BTSA/62001041/3	BTSA	MORRINHOS	MORRINHOS	GO	0,00	150,00	R\$ 29,02	R\$ 29,02	R\$ 2
BTSA/62000989/2	BTSA	GOIATUBA	GOIATUBA	GO	0,00	634,37	R\$ 29,02	R\$ 29,02	R\$ 2
BTSA/63005562/2	BTSA	SILVANÓPOLIS	SILVANÓPOLIS	TO	0,00	1.200,00	R\$ 82,00	R\$ 82,00	R\$ 2
BTSA/47004597/1	BTSA	BARRO VERMELHO	ORLEANS	SC	0,00	1.050,00	R\$ 71,10	R\$ 71,10	R\$ 2
BTSA/51004250/1221	BTSA	IPANEMA	PORTO ALEGRE	RS	2.931,61	4.614,86	R\$ 64,15	R\$ 1,04	R\$ 1
BTSA/47004700/3	BTSA	RURAL	UNIÃO DO OESTE	SC	9,54	400,00	R\$ 35,43	R\$ 34,78	R\$ 1
BTSA/41003337/3	BTSA	GUARAPUAVA	GUARAPUAVA	PR	0,00	87,67	R\$ 23,45	R\$ 23,45	R\$ 1
BTSA/51004358/1	BTSA	SILVEIRA MARTINS	SILVEIRA MARTINS	RS	61,60	0,00	R\$ 18,46	R\$ -	R\$ 2
BTSA/51003997/4	BTSA	CAMPO BOM	CAMPO BOM	RS	0,00	290,00	R\$ 11,46	R\$ 11,46	R\$ 2
BTSA/51004250/1589	BTSA	SUMARE	ALVORADA	RS	0,00	1.104,00	R\$ -	R\$ -	R\$ 2
SMPE/21000001/3622	SMPE	Barra da Tijuca	RIO DE JANEIRO	RJ	0,00	0,00	R\$ 26.489.358,34	R\$ 25.593.545,22	R\$ 57.053,3
SMPE/11000002/1546	SMPE	Brás	SÃO PAULO	SP	0,00	0,00	R\$ 5.274.925,55	R\$ 3.041.873,73	R\$ 8.034,7
SMPE/91002538/2	SMPE	Loteamento Campo Alegre	SANTANA DO ARAGUAIA	PA	0,00	0,00	R\$ 1.431.551,59	R\$ 1.035.488,93	R\$ 2.207,1
SMPE/98001323/67	SMPE	Renascença	SÃO LUÍS	MA	0,00	0,00	R\$ 324.547,97	R\$ 324.547,97	R\$ 1.330,2
SMPE/91002445/143	SMPE		BELEM	PA	0,00	0,00	R\$ 400.541,70	R\$ 296.672,67	R\$ 585,0
SMPE/98001227/4	SMPE	Vila Lobão	IMPERATRIZ	MA	0,00	0,00	R\$ 179.987,18	R\$ 179.987,18	R\$ 579,8
SMPE/92000171/154	SMPE	Cachoeirinha	MANAUS	AM	0,00	0,00	R\$ 59.285,09	R\$ 46.535,41	R\$ 429,5
SMPE/91002445/145	SMPE	Nova Marambaia	BELEM	PA	0,00	0,00	R\$ 25.000,00	R\$ 25.000,00	R\$ 117,6
SMPE/92000171/155	SMPE	Centro	MANAUS	AM	0,00	0,00	R\$ 71.491,36	R\$ 51.780,71	R\$ 104,8
SMPE/81002872/7	SMPE		IPOJUCA	PE	0,00	0,00	R\$ 20.000,00	R\$ 20.000,00	R\$ 80,1
SMPE/91002530/1	SMPE	Ilha do Atalaia	SALINÓPOLIS	PA	0,00	0,00	R\$ 15.535,86	R\$ 15.535,86	R\$ 67,3
SMPE/91002492/2	SMPE		MARABÁ	PA	0,00	0,00	R\$ 8.735,14	R\$ 8.735,14	R\$ 39,3
SMPE/91002444/4	SMPE		BARCARENA	PA	0,00	0,00	R\$ 10.660,09	R\$ 10.660,09	R\$ 38,1
SMPE/91002445/146	SMPE	Ilha de Mosqueiro	BELEM	PA	0,00	0,00	R\$ 3.860,00	R\$ 3.860,00	R\$ 19,9
SMPE/98001227/11	SMPE	Castelo Branco	IMPERATRIZ	MA	0,00	0,00	R\$ 3.850,74	R\$ 3.850,74	R\$ 12,4
SMPE/96000202/9	SMPE	Central	MACAPÁ	AP	0,00	0,00	R\$ 772,27	R\$ 574,06	R\$ 1,1
TLM/21000001/10	TLM	BARRA DA TIJUCA	RIO DE JANEIRO	RJ	4.437,00	5.616,00	R\$ 20.295.852,40	R\$ 1.124.440,56	R\$ 25.831,1
TLM/21000001/20	TLM	BOTAFOGO	RIO DE JANEIRO	RJ	6.991,00	986,00	R\$ 15.151.954,62	R\$ 173.372,77	R\$ 27.253,2
TLM/21000001/30	TLM	CENTRO	RIO DE JANEIRO	RJ	6.467,00	4.823,51	R\$ 9.704.616,75	R\$ 2.912.090,63	R\$ 16.844,7
TLM/21000001/75	TLM	RAMOS	RIO DE JANEIRO	RJ	7.605,00	1.520,00	R\$ 9.174.053,18	R\$ 1.338.709,97	R\$ 17.332,0
TLM/21000001/80	TLM	SAO CONTRADO	RIO DE JANEIRO	RJ	1.423,00	6.000,00	R\$ 3.488.745,77	R\$ 1.641.204,05	R\$ 10.980,5
TLM/21000001/81	TLM	SAO CRISTOVAO	RIO DE JANEIRO	RJ	6.796,00	2.268,00	R\$ 8.114.444,20	R\$ 2.306.712,61	R\$ 18.243,5
TLM/21000001/86	TLM	MARACANA	RIO DE JANEIRO	RJ	8.937,00	3.866,00	R\$ 10.685.472,14	R\$ 2.937.811,85	R\$ 18.249,5
TLM/21000001/9	TLM	BARRA DA TIJUCA	RIO DE JANEIRO	RJ	345,00	4.489,00	R\$ 1.539.812,86	R\$ 689.192,86	R\$ 2.663,4
TLM/21000001/91	TLM	VILA ISABEL	RIO DE JANEIRO	RJ	5.768,00	3.184,57	R\$ 5.647.737,60	R\$ 1.820.799,16	R\$ 10.504,6
TLM/21003606/1	TLM	CENTRO	BARRA DO PIRAÍ	RJ	4.350,00	890,00	R\$ 5.328.024,55	R\$ 1.125.296,78	R\$ 9.673,5
TLM/21003647/5	TLM	ICARAI	NITERÓI	RJ	5.336,00	1.698,00	R\$ 15.818.603,05	R\$ 1.472.565,49	R\$ 21.080,2
TLM/21003654/2	TLM	CENTRO	PETRÓPOLIS	RJ	4.224,00	1.282,00	R\$ 12.165.413,57	R\$ 174.322,97	R\$ 21.929,4
TLM/21003663/2	TLM	RIO BONITO	RIO BONITO	RJ	1.151,95	3.216,00	R\$ 1.349.655,91	R\$ 297.862,82	R\$ 2.505,1
TLM/21003672/1	TLM	ALCANTARA	SÃO GONÇALO	RJ	2.789,00	1.241,00	R\$ 28.987.452,48	R\$ 8.725.697,66	R\$ 5.404,0
TLM/21003691/3	TLM	VILA SANTA CECILIA	Volta Redonda	RJ	3.020,71	1.395,00	R\$ 4.133.473,67	R\$ 1.280.807,08	R\$ 8.643,2
TLM/27000004/10	TLM	PRAIA DO CANTO	VITÓRIA	ES	5.243,39	1.500,00	R\$ 5.104.896,70	R\$ 78.950,91	R\$ 8.952,5
TLM/31000003/12	TLM	CRUZEIRO	BELO HORIZONTE	MG	14.000,25	4.051,99	R\$ 27.052.606,58	R\$ 956.958,16	R\$ 54.286,0
TLM/31000003/29	TLM	SERRA	BELO HORIZONTE	MG	55.731,78	15.661,00	R\$ 7.523.017,96	R\$ 2.823.572,77	R\$ 167.472,0
TLM/31001560/5	TLM	CIDADE INDUSTRIAL	CONTAGEM	MG	8.052,00	3.560,00	R\$ 10.189.538,88	R\$ 21.216,44	R\$ 18.289,6
TLM/31001773/5	TLM	CENTRO	JUIZ DE FORA	MG	6.318,61	1.130,00	R\$ 943.686,85	R\$ 397.546,72	R\$ 14.647,0

Chave	Empresa	Bairro	Cidade	UF	Area Construída Total	Area Terreno Total	Valor de aquisição	Valor residual	Avaliação Final
TLM/31002189/4	TLM	CENTRO	VARGINHA	MG	6.648,76	1.243,24	R\$ 1.338.370,84	R\$ 146.052,83	R\$ 3.088.8
TLM/71000007/2	TLM	JARDIM APIPEMA	SALVADOR	BA	3.502,00	1.561,67	R\$ 7.938.521,26	R\$ 1.071.162,69	R\$ 13.112.6
TLM/71000007/34	TLM	PITUACU	SALVADOR	BA	78,00	6.800,00	R\$ 824.302,93	R\$ 635.382,90	R\$ 535.0
TLM/71000007/7	TLM	NAZARE	SALVADOR	BA	6.541,00	6.667,00	R\$ 16.087.971,04	R\$ 280.622,89	R\$ 14.680.3
TLM/71000450/1	TLM	CENTRO	MACURURÉ	BA	31,50	1.151,00	R\$ 896.750,61	R\$ 781.065,78	R\$ 132.6
TLM/71000624/2	TLM	ALVORADA	VITÓRIA DA CONQUISTA	BA	4.540,00	2.179,00	R\$ 4.904.920,57	R\$ 3.601.462,81	R\$ 8.747.5
TLM/79004717/1	TLM	CENTRO	ARACAJU	SE	4.437,33	2.355,50	R\$ 4.805.876,43	R\$ 133.395,50	R\$ 6.980.2
TLM/81000005/1	TLM	BOA VISTA	RECIFE	PE	11.395,25	3.610,00	R\$ 17.338.047,94	R\$ 503.820,72	R\$ 30.367.4
TLM/81000005/9	TLM	TAMARINEIRA	RECIFE	PE	3.987,37	2.674,00	R\$ 3.063.108,95	R\$ 92.057,66	R\$ 5.614.5
TLM/85000006/5	TLM	ALDEOTA	MARACANAÚ	CE	3.285,00	2.154,01	R\$ 3.576.092,50	R\$ 703.120,20	R\$ 5.857.4
TLM/91002445/8	TLM	MARAMBAIA	BELÉM	PA	2.155,00	6.046,00	R\$ 1.666.424,03	R\$ 330.153,88	R\$ 3.154.0
TLM/92000171/1	TLM	CENTRO	MANAUS	AM	7.654,00	5.874,66	R\$ 15.582.750,65	R\$ 5.479.520,48	R\$ 25.922.5
TLM/95003913/15	TLM	CASSARI	BOA VISTA	RR	495,00	37.000,00	R\$ 1.427.572,93	R\$ 1.160.244,96	R\$ 2.192.5
TLM/21000001/70	TLM	LEBLON	RIO DE JANEIRO	RJ	15.058,00	2.295,00	R\$ 78.239.266,68	R\$ 1.445.447,17	R\$ 208.727.4
TLM/71000007/25	TLM	CABULA	SALVADOR	BA	21.510,27	95.065,99	R\$ 43.750.266,22	R\$ 4.468.990,94	R\$ 116.184.4
TLM/21000001/56	TLM	IRAJA	RIO DE JANEIRO	RJ	21.979,00	44.455,00	R\$ 39.146.003,54	R\$ 486.436,99	R\$ 100.380.4
TLM/21000001/55	TLM	IPANEMA	RIO DE JANEIRO	RJ	12.669,00	1.880,00	R\$ 26.029.433,18	R\$ 435.477,04	R\$ 91.141.1
TLM/21000001/34	TLM	CENTRO	RIO DE JANEIRO	RJ	37.674,58	5.766,03	R\$ 71.284.967,43	R\$ 18.153.537,48	R\$ 88.156.1
TLM/21000001/17	TLM	BOTAFOGO	RIO DE JANEIRO	RJ	12.176,00	1.864,92	R\$ 33.786.665,29	R\$ 5.093.798,47	R\$ 68.473.3
TLM/21000001/71	TLM	LEME	RIO DE JANEIRO	RJ	10.426,00	9.705,00	R\$ 5.526.410,52	R\$ 1.640.815,97	R\$ 57.303.4
TLM/21003647/8	TLM	CENTRO	NITERÓI	RJ	17.904,56	0,00	R\$ 115.187,45	R\$ 4.060,29	R\$ 50.876.6
TLM/31000003/25	TLM	CENTRO	BELO HORIZONTE	MG	16.893,00	1.764,00	R\$ 40.071.711,97	R\$ 3.971.391,39	R\$ 49.372.7
TLM/21000001/32	TLM	CENTRO	RIO DE JANEIRO	RJ	8.938,25	0,00	R\$ 15.445.964,00	R\$ 6.013.770,97	R\$ 46.615.8
TLM/21000001/31	TLM	CENTRO	RIO DE JANEIRO	RJ	19.055,67	0,00	R\$ 19.983.205,70	R\$ 2.960.047,56	R\$ 42.390.2
TLM/21000001/48	TLM	FLAMENGO	RIO DE JANEIRO	RJ	5.373,00	0,00	R\$ 388.718,86	R\$ 43.831,09	R\$ 41.177.8
TLM/21000001/38	TLM	CIDADE NOVA	RIO DE JANEIRO	RJ	17.400,00	5.279,18	R\$ 31.168.719,22	R\$ 16.898.237,74	R\$ 40.325.3
TLM/92000171/13	TLM	CENTRO	MANAUS	AM	2.662,64	0,00	R\$ 267.475,55	R\$ 110.267,02	R\$ 38.576.3
TLM/21000001/33	TLM	CENTRO	RIO DE JANEIRO	RJ	16.600,08	1.177,50	R\$ 20.281.117,96	R\$ 2.767.184,71	R\$ 34.275.4
TLM/21000001/28	TLM	CENTRO	RIO DE JANEIRO	RJ	11.469,00	1.372,60	R\$ 21.326.595,30	R\$ 1.114.309,54	R\$ 31.341.5
TLM/21003649/3	TLM	CENTRO	NOVA IGUAÇU	RJ	11.069,00	2.094,00	R\$ 23.659.827,31	R\$ 166.590,79	R\$ 29.261.5
TLM/21000001/42	TLM	COPACABANA	RIO DE JANEIRO	RJ	5.055,00	1.513,00	R\$ 681.549,91	R\$ 666.774,22	R\$ 28.797.0
TLM/91002445/4	TLM	NAZARE	BELÉM	PA	10.655,32	2.276,00	R\$ 42.523.498,21	R\$ 5.362.413,78	R\$ 24.971.1
TLM/21000001/82	TLM	SAO CRISTOVAO	RIO DE JANEIRO	RJ	1.182,51	3.660,00	R\$ 5.525.811,10	R\$ 961.382,82	R\$ 23.186.3
TLM/21000001/87	TLM	TIJUCA/GRAJAU	RIO DE JANEIRO	RJ	2.755,88	0,00	R\$ 12.948.948,43	R\$ 25.958,42	R\$ 23.126.5
TLM/31000003/14	TLM	FLORESTA	BELO HORIZONTE	MG	5.814,00	0,00	R\$ 185.150,55	R\$ 79.727,95	R\$ 22.178.7
TLM/31001773/8	TLM	LADEIRA	JUIZ DE FORA	MG	7.949,00	3.240,00	R\$ 3.463.821,57	R\$ 34.136,43	R\$ 20.872.7
TLM/21000001/36	TLM	CIDADE DE DEUS	RIO DE JANEIRO	RJ	4.786,00	6.825,00	R\$ 11.197.255,81	R\$ 172.433,86	R\$ 20.122.7
TLM/91002445/2	TLM	MARCO	BELÉM	PA	7.577,95	0,00	R\$ 3.976.225,03	R\$ -	R\$ 19.851.0
TLM/21003648/2	TLM	CENTRO	NOVA FRIBURGO	RJ	8.318,17	2.430,30	R\$ 6.545.938,63	R\$ 1.040.266,51	R\$ 19.357.6
TLM/21003624/3	TLM	JARDIM 25 DE AGOSTO	DUQUE DE CAXIAS	RJ	5.755,61	1.922,53	R\$ 7.298.292,00	R\$ 1.699.749,14	R\$ 19.056.5
TLM/31000003/9	TLM	CENTRO	BELO HORIZONTE	MG	4.393,00	915,00	R\$ 3.078.357,76	R\$ 115.086,10	R\$ 18.906.1
TLM/31000003/13	TLM	FLORESTA	BELO HORIZONTE	MG	4.385,02	0,00	R\$ 22.722,60	R\$ 5.226,09	R\$ 18.876.0
TLM/21000001/49	TLM	FLAMENGO	RIO DE JANEIRO	RJ	2.113,75	604,80	R\$ 20.859.522,52	R\$ 682.437,76	R\$ 18.827.0
TLM/85000006/3	TLM	CENTRO	FORTALEZA	CE	8.403,00	1.162,00	R\$ 10.564.953,54	R\$ 338.930,72	R\$ 18.631.8
TLM/98001323/1	TLM	CENTRO	SÃO LUÍS	MA	5.569,00	0,00	R\$ 11.548.080,50	R\$ -	R\$ 17.604.3
TLM/96000202/1	TLM	CENTRAL	MACAPÁ	AP	2.649,00	1.964,80	R\$ 7.012.440,60	R\$ 408.652,36	R\$ 16.937.3
TLM/21003674/1	TLM	CENTRO	SÃO JOÃO DE MERITI	RJ	5.851,00	991,00	R\$ 9.096.297,18	R\$ 2.075.027,80	R\$ 16.297.5
TLM/21000001/58	TLM	TAGUARA	RIO DE JANEIRO	RJ	6.931,00	360,00	R\$ 158.674,25	R\$ 60.777,85	R\$ 15.923.3
TLM/21003654/1	TLM	BINGEN	PETRÓPOLIS	RJ	5.440,00	615,00	R\$ 100.312,55	R\$ 55.000,00	R\$ 15.812.8

Chave	Empresa	Bairro	Cidade	UF	Area Construída Total	Area Terreno Total	Valor de aquisição	Valor residual	Avaliação Final
TLM/31000003/26	TLM	SANTA TEREZA	BELO HORIZONTE	MG	4.453,00	5.848,00	R\$ 9.320.045,48	R\$ 389.401,49	R\$ 15.029,6
TLM/21003611/2	TLM	CENTRO	CABO FRIO	RJ	3.609,00	1.778,79	R\$ 3.980.345,81	R\$ 1.253.544,80	R\$ 13.703,0
TLM/71000388/3	TLM	PONTALZINHO	ITABUNA	BA	7.977,50	3.213,00	R\$ 17.510.018,53	R\$ 503.120,95	R\$ 13.233,5
TLM/84003779/3	TLM	TIROL	NATAL	RN	8.082,00	2.951,76	R\$ 8.167.793,82	R\$ 307.863,42	R\$ 13.224,3
TLM/71000007/6	TLM	NAZARE	SALVADOR	BA	6.035,00	3.806,23	R\$ 16.766.429,94	R\$ 327.501,68	R\$ 12.955,4
TLM/82000078/7	TLM	PAJUCARA	MACEIÓ	AL	1.748,00	4.755,17	R\$ 4.038.172,23	R\$ 436.363,62	R\$ 12.630,6
TLM/27000829/2	TLM	CENTRO	CACHOEIRO DE ITAPEMIRIM	ES	6.374,00	1.852,00	R\$ 4.270.584,17	R\$ 124.208,96	R\$ 12.545,1
TLM/71000007/8	TLM	ITAIGARA	SALVADOR	BA	3.859,95	0,00	R\$ 15.444.439,18	R\$ -	R\$ 12.239,5
TLM/31002160/2	TLM	CENTRO	TEÓFILO OTONI	MG	2.377,00	1.461,00	R\$ 4.135.563,56	R\$ 599.509,79	R\$ 11.627,2
TLM/31001602/4	TLM	CENTRO	DIVINÓPOLIS	MG	2.860,00	1.757,00	R\$ 6.436.226,62	R\$ 400.836,70	R\$ 11.617,0
TLM/31001711/4	TLM	CENTRO	IPATINGA	MG	2.501,00	2.979,00	R\$ 6.402.407,94	R\$ 141.860,77	R\$ 11.449,6
TLM/71000007/19	TLM	ROMA	SALVADOR	BA	2.068,54	0,00	R\$ 6.599.238,67	R\$ 215.059,83	R\$ 11.129,0
TLM/98001227/6	TLM	CENTRO	IMPERATRIZ	MA	2.668,00	0,00	R\$ 6.586.906,60	R\$ -	R\$ 11.058,2
TLM/31000003/00000036	TLM	SANTO ANTONIO / S.BENTO	BELO HORIZONTE	MG	2.485,00	784,00	R\$ 4.248.080,20	R\$ 290.105,12	R\$ 10.982,5
TLM/31001715/3	TLM	PARA	ITABIRA	MG	1.900,00	2.140,00	R\$ 4.753.487,40	R\$ 86.182,93	R\$ 10.884,4
TLM/86003192/1	TLM	CENTRO	TERESINA	PI	6.805,00	2.233,00	R\$ 6.937.848,38	R\$ 179.279,83	R\$ 10.777,8
TLM/31000003/28	TLM	SAO LUIZ	BELO HORIZONTE	MG	3.320,00	2.000,00	R\$ 8.515.796,67	R\$ 131.776,70	R\$ 10.699,0
TLM/27000004/11	TLM	CENTRO	VITÓRIA	ES	8.519,00	1.626,80	R\$ 7.567.540,70	R\$ 656.635,61	R\$ 10.395,8
TLM/71000007/9	TLM	IMBUÍ	SALVADOR	BA	3.406,00	0,00	R\$ 9.215.375,48	R\$ 18.757,61	R\$ 10.089,5
TLM/21003662/2	TLM	RESENDE	RESENDE	RJ	4.730,00	1.478,47	R\$ 16.811.320,22	R\$ 540.515,30	R\$ 10.080,8
TLM/21003600/2	TLM	CENTRO	ANGRA DOS REIS	RJ	2.532,00	970,00	R\$ 3.482.759,22	R\$ 826.556,11	R\$ 10.040,0
TLM/21003614/138	TLM	CENTRO	CAMPOS DOS GOYTACAZES	RJ	5.670,95	2.598,45	R\$ 5.548.288,34	R\$ 1.329.726,52	R\$ 10.037,0
TLM/21003647/7	TLM	CENTRO	NITERÓI	RJ	2.763,32	2.182,00	R\$ 37.636.406,12	R\$ 6.443.851,20	R\$ 9.918,0
TLM/21003691/2	TLM	RETIRO	Volta Redonda	RJ	3.610,00	2.000,00	R\$ 4.332.838,66	R\$ 1.198.842,88	R\$ 9.882,3
TLM/27000832/1	TLM	ESPLANADA CENTRO	COLATINA	ES	5.358,00	1.900,00	R\$ 5.450.245,68	R\$ 52.844,67	R\$ 9.808,8
TLM/81002823/1	TLM	CENTRO	CABO DE SANTO AGOSTINHO	PE	1.603,67	0,00	R\$ 2.476.212,72	R\$ 187.340,69	R\$ 9.654,5
TLM/27000842/2	TLM	GUARAPARI	GUARAPARI	ES	2.997,00	1.128,00	R\$ 2.767.427,88	R\$ 155.167,65	R\$ 9.620,4
TLM/83002664/20	TLM	CENTRO	JOÃO PESSOA	PB	3.170,33	2.250,00	R\$ 5.390.405,80	R\$ 415.429,26	R\$ 9.275,8
TLM/21000001/39	TLM	COLEGIO	RIO DE JANEIRO	RJ	3.450,00	8.775,00	R\$ 7.638.918,46	R\$ 1.848.659,19	R\$ 9.158,3
TLM/21000001/46	TLM	ENGENHO NOVO	RIO DE JANEIRO	RJ	2.919,00	8.160,00	R\$ 8.659,18	R\$ 4.843,95	R\$ 9.135,5
TLM/21003674/2	TLM	VILAR DOS TELES	SÃO JOÃO DE MERITI	RJ	4.387,00	1.991,56	R\$ 5.027.867,36	R\$ 1.131.025,70	R\$ 9.047,7
TLM/21000001/4	TLM	BANGU	RIO DE JANEIRO	RJ	4.140,00	1.902,00	R\$ 5.421.740,32	R\$ 1.332.729,54	R\$ 8.827,1
TLM/21000001/44	TLM	ENGENHO NOVO	RIO DE JANEIRO	RJ	3.200,00	0,00	R\$ 3.375.447,82	R\$ 1.017.358,48	R\$ 8.745,4
TLM/31001501/1	TLM	CENTRO	CARATINGA	MG	1.715,00	1.015,00	R\$ 4.760.407,51	R\$ 88.161,71	R\$ 8.626,8
TLM/31000003/15	TLM	BARROCA	BELO HORIZONTE	MG	2.275,00	1.200,00	R\$ 5.666.353,57	R\$ 91.837,73	R\$ 8.588,2
TLM/21003607/1	TLM	CENTRO	BARRA MANSA	RJ	3.601,00	1.004,41	R\$ 5.356.153,16	R\$ 1.929.109,03	R\$ 8.536,8
TLM/21003632/1	TLM	CENTRO	ITAPERUNA	RJ	2.547,00	1.917,00	R\$ 4.622.256,75	R\$ 1.333.561,68	R\$ 8.347,1
TLM/98001323/3	TLM	AURORA	SÃO LUÍS	MA	4.044,00	0,00	R\$ 4.353.747,33	R\$ 168.843,09	R\$ 8.333,1
TLM/21003608/1	TLM	BELFORD ROXO	BELFORD ROXO	RJ	5.927,00	2.133,00	R\$ 14.958.684,08	R\$ 30.454,23	R\$ 8.207,1
TLM/81002904/3	TLM	JARDIM ATLANTICO	OLINDA	PE	1.913,00	3.150,00	R\$ 4.635.491,88	R\$ 273.855,47	R\$ 8.100,0
TLM/31001960/3	TLM	CENTRO	POÇOS DE CALDAS	MG	2.265,00	789,00	R\$ 1.713.912,45	R\$ 160.039,11	R\$ 8.097,3
TLM/21000001/6	TLM	BARRA DA TIJUCA	RIO DE JANEIRO	RJ	1.080,00	1.344,00	R\$ 2.633.974,00	R\$ 767.691,31	R\$ 8.078,0
TLM/21003652/1	TLM	CHACARA DA SAUDADE	PARATY	RJ	541,00	2.300,00	R\$ 4.549.776,11	R\$ 1.002.280,80	R\$ 8.047,7
TLM/21000001/77	TLM	RECREIO DOS BANDEIRANTES	RIO DE JANEIRO	RJ	1.950,00	1.347,00	R\$ 1.081.645,57	R\$ 317.341,38	R\$ 7.918,8
TLM/71000342/3	TLM	PONTO CENTRAL	FEIRA DE SANTANA	BA	3.317,00	3.608,00	R\$ 3.870.142,15	R\$ 3.619.663,04	R\$ 7.904,5
TLM/31000003/10	TLM	LOURDES	BELO HORIZONTE	MG	1.496,00	1.200,00	R\$ 3.300.820,74	R\$ 25.907,25	R\$ 7.856,0
TLM/31001398/3	TLM	CENTRO	ARAXÁ	MG	1.086,00	1.679,00	R\$ 4.345.242,66	R\$ 53.390,66	R\$ 7.796,6
TLM/21000001/15	TLM	BENTO RIBEIRO	RIO DE JANEIRO	RJ	4.454,00	2.312,00	R\$ 5.234.404,59	R\$ 994.063,82	R\$ 7.618,5
TLM/81000005/18	TLM	BOA VIAGEM	RECIFE	PE	2.833,00	1.498,96	R\$ 4.235.268,02	R\$ 208.772,58	R\$ 7.579,5
TLM/21000001/51	TLM	ILHA DO GOVERNADOR	RIO DE JANEIRO	RJ	2.984,00	5.084,00	R\$ 4.737.489,54	R\$ 1.259.157,93	R\$ 7.503,1

Chave	Empresa	Bairro	Cidade	UF	Area Construída Total	Area Terreno Total	Valor de aquisição	Valor residual	Avaliação Final
TLM/84003779/4	TLM	TIROL	NATAL	RN	2.752,00	1.112,50	R\$ 1.803.439,20	R\$ 1.602.952,22	R\$ 7.336,5
TLM/31000003/00000011	TLM	SAO CRISTOVAO	BELO HORIZONTE	MG	2.596,00	1.008,00	R\$ 5.200.740,73	R\$ 55.548,79	R\$ 7.245,1
TLM/21000001/76	TLM	RAMOS	RIO DE JANEIRO	RJ	1.560,00	1.230,00	R\$ 2.253.043,05	R\$ 596.126,11	R\$ 7.191,5
TLM/31000003/00000027	TLM	URBANO	BELO HORIZONTE	MG	2.554,00	2.531,40	R\$ 5.273.901,98	R\$ 200.560,86	R\$ 7.140,4
TLM/31001392/1	TLM	CENTRO	ARAGUARI	MG	1.088,00	1.764,28	R\$ 3.934.577,87	R\$ 124.181,92	R\$ 7.134,5
TLM/84003779/46	TLM	NATAL	NATAL	RN	-	15.137,75	R\$ 813.315,87	R\$ 813.315,87	R\$ 7.075,4
TLM/91002539/1	TLM	CENTRO	SANTARÉM	PA	6.576,00	4.529,72	R\$ 3.908.375,47	R\$ 84.577,57	R\$ 7.063,1
TLM/27000890/8	TLM	CENTRO	VILA VELHA	ES	2.191,00	0,00	R\$ 3.305.381,13	R\$ 44.267,50	R\$ 7.052,6
TLM/71000424/4	TLM	CENTRO	JEQUIÉ	BA	1.547,00	1.378,00	R\$ 3.845.372,98	R\$ 94.193,86	R\$ 6.997,8
TLM/21003642/1	TLM	MESQUITA	MESQUITA	RJ	4.439,00	2.041,00	R\$ 13.108.811,62	R\$ 20.205,13	R\$ 6.971,2
TLM/21003648/6	TLM	DUAS PEDRAS	NOVA FRIBURGO	RJ	2.222,00	6.882,00	R\$ 1.492.797,37	R\$ 321.622,92	R\$ 6.925,2
TLM/98001189/1	TLM	CENTRO	CAXIAS	MA	1.486,00	0,00	R\$ 2.504.897,24	R\$ 109.720,41	R\$ 6.842,5
TLM/31001560/7	TLM	PARQUE BELO HORIZONTE INDUSTRIAL	CONTAGEM	MG	2.994,00	3.967,00	R\$ 4.379.344,03	R\$ 286.626,77	R\$ 6.820,8
TLM/98001223/1	TLM	CENTRO	HUMBERTO DE CAMPOS	MA	9,00	360,00	R\$ 2.822.826,91	R\$ 2.762.383,19	R\$ 6.785,7
TLM/31001587/2	TLM	CENTRO	CURVELO	MG	1.679,00	2.362,00	R\$ 3.794.339,05	R\$ 33.747,98	R\$ 6.737,0
TLM/21003647/6	TLM	ITAIPI	NITERÓI	RJ	2.351,00	1.800,00	R\$ 6.353.901,55	R\$ 1.841.782,48	R\$ 6.599,5
TLM/21003672/8	TLM	NEVES	SÃO GONÇALO	RJ	2.800,00	1.680,00	R\$ 2.868.700,37	R\$ 76.400,60	R\$ 6.543,5
TLM/71000505/1	TLM	VILA DA FATIMA	PAULO AFONSO	BA	1.359,00	2.500,00	R\$ 3.678.270,70	R\$ 118.625,51	R\$ 6.491,8
TLM/71000581/1	TLM	CENTRO	SENHOR DO BONFIM	BA	1.359,00	1.703,00	R\$ 3.569.873,94	R\$ 11.994,28	R\$ 6.448,4
TLM/81002837/3	TLM	CENTRO	CARUARU	PE	2.115,00	2.550,00	R\$ 3.515.499,50	R\$ 323.116,75	R\$ 6.386,4
TLM/71000007/43	TLM	BARBALHO	SALVADOR	BA	2.298,00	2.297,00	R\$ 171.472,23	R\$ 119.555,64	R\$ 6.317,5
TLM/21000001/22	TLM	CAMPO GRANDE	RIO DE JANEIRO	RJ	2.416,90	2.308,00	R\$ 212.825,16	R\$ 132.130,19	R\$ 6.299,8
TLM/21003636/2	TLM	CENTRO	MACAÉ	RJ	2.761,00	1.144,00	R\$ 3.327.603,53	R\$ 703.308,52	R\$ 6.275,4
TLM/21003629/3	TLM	ITAGUAÍ	ITAGUAÍ	RJ	2.589,00	3.017,00	R\$ 2.335.440,17	R\$ 730.379,65	R\$ 6.244,8
TLM/92000171/12	TLM	DISTRITO INDUSTRIAL II	MANAUS	AM	1.026,20	0,00	R\$ 4.690.657,16	R\$ 25.908,68	R\$ 6.238,1
TLM/81002908/3	TLM	CENTRO	PALMARES	PE	1.036,00	1.007,00	R\$ 1.417.952,27	R\$ 60.961,12	R\$ 6.216,2
TLM/27000830/5	TLM	CAMPO GRANDE	CARIACICA	ES	136,00	1.200,00	R\$ 151.500,00	R\$ 54.301,33	R\$ 6.176,6
TLM/31001669/5	TLM	VILA BRETAS	GOVERNADOR VALADARES	MG	3.658,00	2.600,00	R\$ 3.430.842,79	R\$ 904.367,10	R\$ 6.094,8
TLM/71000385/1	TLM	CENTRO	IRECÉ	BA	506,00	1.856,00	R\$ 1.599.429,96	R\$ 7.857,46	R\$ 6.085,0
TLM/81000005/10	TLM	IMBIRIBEIRA	RECIFE	PE	2.313,00	1.638,00	R\$ 3.313.498,81	R\$ 181.619,16	R\$ 5.983,1
TLM/31001426/20	TLM	CENTRO	BETIM	MG	2.849,76	1.345,90	R\$ 2.073.171,74	R\$ 239.892,64	R\$ 5.952,0
TLM/31000003/34	TLM	SAVASSI	BELO HORIZONTE	MG	1.030,00	600,00	R\$ 2.602.430,32	R\$ 477.103,40	R\$ 5.869,2
TLM/21003638/2	TLM	VILA NOVA	MAGÉ	RJ	3.664,00	1.200,00	R\$ 107.456,81	R\$ 31.915,86	R\$ 5.811,2
TLM/81000005/15	TLM	IPUTINGA	RECIFE	PE	1.531,00	1.832,41	R\$ 3.186.160,86	R\$ 200.500,79	R\$ 5.794,4
TLM/91002492/1	TLM	VELHA MARABA	MARABÁ	PA	569,25	1.142,93	R\$ 2.226.680,90	R\$ 241.814,31	R\$ 5.713,8
TLM/79004770/1	TLM	CENTRO	PRÓPRIA	SE	985,00	672,00	R\$ 3.107.567,86	R\$ 32.559,53	R\$ 5.681,8
TLM/11000002/1	TLM	VILA LEOPOLDINA	SÃO PAULO	SP	979,00	1.390,00	R\$ 27.139.509,44	R\$ 7.056.739,51	R\$ 5.528,8
TLM/71000388/4	TLM	PONTALZINHO	ITABUNA	BA	2.891,00	0,00	R\$ 21.702,66	R\$ 12.624,37	R\$ 5.444,7
TLM/21003614/136	TLM	PARQUE ROSARIO	CAMPOS DOS GOYTACAZES	RJ	117,30	2.346,00	R\$ -	R\$ -	R\$ 5.417,0
TLM/92000162/1	TLM	CENTRO	ITACOATIARA	AM	359,80	0,00	R\$ 3.018.338,31	R\$ -	R\$ 5.413,6
TLM/81002880/18	TLM	PIEDE	JABOATÃO DOS GUARARAPES	PE	1.356,00	1.260,00	R\$ 3.126.180,47	R\$ 305.419,01	R\$ 5.373,5
TLM/98001227/2	TLM	NA	IMPERATRIZ	MA	652,00	7.117,00	R\$ 665.394,88	R\$ 580.839,59	R\$ 5.361,8
TLM/71000007/16	TLM	VILA LAURA	SALVADOR	BA	2.024,00	0,00	R\$ 6.985.131,43	R\$ 10.477,81	R\$ 5.182,5
TLM/31001960/4	TLM	COUNTRY CLUB	POÇOS DE CALDAS	MG	1.733,00	2.124,00	R\$ 205.080,31	R\$ 5.080,31	R\$ 5.107,6
TLM/27000856/3	TLM	CENTRO	LINHARES	ES	3.184,00	1.800,00	R\$ 2.829.964,73	R\$ 60.713,98	R\$ 5.095,5
TLM/71000007/4	TLM	AMARALINA	SALVADOR	BA	1.810,00	0,00	R\$ 2.792.702,41	R\$ -	R\$ 5.090,7
TLM/31001969/4	TLM	CENTRO	POUSO ALEGRE	MG	1.413,00	962,50	R\$ 1.121.117,94	R\$ 182.392,80	R\$ 5.077,8
TLM/85000006/7	TLM	JOAQUIM TAVORA	FORTALEZA	CE	2.129,00	2.910,00	R\$ 2.944.280,20	R\$ 599.318,33	R\$ 5.050,2
TLM/21003669/3	TLM	CENTRO	SANTO ANTÔNIO DE PÁDUA	RJ	566,85	1.885,00	R\$ 2.777.276,14	R\$ 414.193,36	R\$ 5.008,2
TLM/83002619/8	TLM	CENTRO	CAMPINA GRANDE	PB	5.607,52	2.263,04	R\$ 2.769.402,74	R\$ 391.715,27	R\$ 4.996,5
TLM/81002872/4	TLM	ENGENHO MASSANGANA	IPOJUCA	PE	1.922,88	1.922,88	R\$ 739.170,90	R\$ 369.585,45	R\$ 4.943,8
TLM/81000005/14	TLM	MADALENA	RECIFE	PE	2.039,00	2.187,00	R\$ 2.699.717,60	R\$ 108.322,29	R\$ 4.895,6

Chave	Empresa	Bairro	Cidade	UF	Area Construída Total	Area Terreno Total	Valor de aquisição	Valor residual	Avaliação Final
TLM/21000001/35	TLM	CENTRO	RIO DE JANEIRO	RJ	1.620,00	0,00	R\$ 1.352.263,88	R\$ -	R\$ 4.808,7
TLM/21003672/3	TLM	ZE GAROTO	SÃO GONÇALO	RJ	2.732,00	1.280,00	R\$ 23.506.525,19	R\$ 7.046.448,57	R\$ 4.731,1
TLM/71000249/1	TLM	CENTRO	BARREIRAS	BA	553,00	1.440,00	R\$ 2.610.889,54	R\$ 101.179,02	R\$ 4.706,3
TLM/81000005/7	TLM	SANTO ANTONIO	RECIFE	PE	1.947,00	948,00	R\$ 2.645.112,82	R\$ 127.283,36	R\$ 4.663,4
TLM/98001157/1	TLM	CENTRO	BACABAL	MA	1.564,00	0,00	R\$ 2.583.844,70	R\$ 355.956,60	R\$ 4.634,4
TLM/21003691/4	TLM	BARREIRA CRAVO	VOLTA REDONDA	RJ	1.699,20	5.140,70	R\$ 674.632,84	R\$ 279.125,79	R\$ 4.632,5
TLM/71000007/14	TLM	IGUATEMI	SALVADOR	BA	1.210,00	5.000,00	R\$ 981.239,67	R\$ 276.077,01	R\$ 4.627,3
TLM/71000007/10	TLM	GRACA	SALVADOR	BA	1.116,00	1.492,00	R\$ 3.000.396,89	R\$ 68.499,16	R\$ 4.543,3
TLM/31001680/1	TLM	CENTRO	GUAXUPÉ	MG	1.655,00	1.466,00	R\$ 2.442.031,65	R\$ 122.754,07	R\$ 4.494,8
TLM/84003779/16	TLM	TIROL	NATAL	RN	167,00	1.865,00	R\$ 557.183,17	R\$ 524.418,04	R\$ 4.480,2
TLM/31000003/5	TLM	SANTA EFIGENIA	BELO HORIZONTE	MG	960,00	351,00	R\$ 2.383.530,51	R\$ 479.035,54	R\$ 4.456,2
TLM/21003654/10	TLM	PETROPOLIS	PETROPOLIS	RJ	1.887,00	5.576,00	R\$ 5.767.889,92	R\$ 453.380,08	R\$ 4.417,1
TLM/21003646/1	TLM	NILOPOLIS	NILOPOLIS	RJ	1.890,00	1.346,00	R\$ 2.281.591,27	R\$ 549.763,55	R\$ 4.325,7
TLM/79004717/2	TLM	GRAGERU	ARACAU	SE	1.626,00	2.297,00	R\$ 1.260.262,16	R\$ 150.011,37	R\$ 4.310,4
TLM/84003778/4	TLM	CENTRO	MOSSORÓ	RN	3.334,18	0,00	R\$ 2.720.849,48	R\$ 428.475,50	R\$ 4.263,4
TLM/92000171/47	TLM	DOM PEDRO	MANAUS	AM	667,64	0,00	R\$ 2.302.186,05	R\$ 9.820,96	R\$ 4.187,8
TLM/82000078/2	TLM	FAROL	MACEIÓ	AL	1.773,00	0,00	R\$ 2.371.223,20	R\$ 8.819,41	R\$ 4.178,8
TLM/92000174/1	TLM	CENTRO	MAUÉS	AM	302,69	0,00	R\$ 2.314.218,81	R\$ 44.602,09	R\$ 4.171,5
TLM/71000342/5	TLM	CENTRO	FEIRA DE SANTANA	BA	1.579,80	2.730,00	R\$ 6.297.301,28	R\$ 1.027.108,13	R\$ 4.119,8
TLM/82000078/3	TLM	SERRARIA	MACEIÓ	AL	622,44	4.116,00	R\$ 1.115.817,52	R\$ 247.402,50	R\$ 4.097,3
TLM/31000003/60	TLM	SANTA TEREZA	BELO HORIZONTE	MG	1.000,00	4.955,00	R\$ 854.807,28	R\$ 168.870,25	R\$ 4.077,2
TLM/31001855/5	TLM	CENTRO	MONTES CLAROS	MG	2.484,00	1.730,00	R\$ 1.885.268,83	R\$ 537.632,06	R\$ 4.070,4
TLM/27000883/4	TLM	CARAPINA	SERRA	ES	2.160,00	1.680,00	R\$ 3.329.554,08	R\$ 99.552,97	R\$ 4.028,2
TLM/21003624/2	TLM	CAMPOS ELISIOS	DUQUE DE CAXIAS	RJ	988,00	1.501,00	R\$ 2.193.977,35	R\$ 545.532,06	R\$ 4.025,9
TLM/21003654/7	TLM	PEDRO DO RIO	PETROPOLIS	RJ	0,00	10.000,00	R\$ 4.014,50	R\$ 4.014,50	R\$ 4.011,5
TLM/71000375/2	TLM	CENTRO	ILHÉUS	BA	1.461,00	1.293,00	R\$ 8.904.062,73	R\$ 149.503,28	R\$ 3.973,8
TLM/21003685/4	TLM	TERESOPOLIS	TERESÓPOLIS	RJ	1.097,00	976,00	R\$ 2.945.812,21	R\$ 74.474,50	R\$ 3.973,7
TLM/85000727/3	TLM	NA	JUAZEIRO DO NORTE	CE	1.924,10	3.773,52	R\$ 2.150.120,16	R\$ 594.205,61	R\$ 3.972,3
TLM/83002664/57	TLM	TORRE	JOÃO PESSOA	PB	2.284,25	1.598,00	R\$ 1.266.435,98	R\$ 397.438,65	R\$ 3.964,2
TLM/21000001/66	TLM	PECHINCHA	RIO DE JANEIRO	RJ	0,00	1.630,00	R\$ 455.365,81	R\$ 455.365,81	R\$ 3.961,4
TLM/85000006/4	TLM	OTAVIO BONFIN	FORTALEZA	CE	3.982,00	2.218,84	R\$ 2.186.099,84	R\$ 61.500,64	R\$ 3.959,5
TLM/81002836/1	TLM	SERRA	CARPINA	PE	1.575,00	1.575,00	R\$ 1.971.410,70	R\$ 5.453,87	R\$ 3.952,3
TLM/21003614/137	TLM	PARQUE ROSARIO	CAMPOS DOS GOYTACAZES	RJ	1.410,00	0,00	R\$ 9.990,13	R\$ 2.899,04	R\$ 3.949,1
TLM/71000007/37	TLM	SAO CRISTOVAO	SALVADOR	BA	0,00	3.069,00	R\$ 474.928,65	R\$ 463.930,51	R\$ 3.943,1
TLM/81002880/2	TLM	CENTRO	JABOATÃO DOS GUARARAPES	PE	1.648,00	0,00	R\$ 2.161.830,70	R\$ 9.969,21	R\$ 3.938,3
TLM/27000830/6	TLM	J.AMERICA	CARIACICA	ES	932,00	1.176,00	R\$ 1.390.877,80	R\$ 311.478,02	R\$ 3.909,4
TLM/92000171/7	TLM	FLORES	MANAUS	AM	243,72	3.200,00	R\$ 2.014.527,33	R\$ 917.082,22	R\$ 3.888,9
TLM/81002919/4	TLM	CENTRO	PETROLINA	PE	1.720,00	1.612,00	R\$ 2.083.814,65	R\$ 182.094,76	R\$ 3.835,4
TLM/71000007/26	TLM	CABULA	SALVADOR	BA	1.320,00	2.640,00	R\$ 3.523.240,87	R\$ 306.571,25	R\$ 3.774,2
TLM/86003192/9	TLM	JOQUEI CLUBE ZONA LESTE	TERESINA	PI	897,00	2.440,00	R\$ 544.277,00	R\$ 395.508,00	R\$ 3.717,1
TLM/82000078/8	TLM	CENTRO	MACEIÓ	AL	3.879,00	2.500,00	R\$ 2.380.081,61	R\$ 1.250.112,77	R\$ 3.692,0
TLM/21003677/1	TLM	PONTA D AGUA/PRAIA LINDA	SÃO PEDRO DA ALDEIA	RJ	133,00	0,00	R\$ 2.039.062,82	R\$ 427.623,97	R\$ 3.657,3
TLM/85000705/1	TLM	CENTRO	IGUATU	CE	1.389,00	2.900,00	R\$ 919.039,54	R\$ 223.513,95	R\$ 3.633,5
TLM/21000001/89	TLM	VILA DA PENHA	RIO DE JANEIRO	RJ	1.000,00	1.022,00	R\$ 304.141,52	R\$ 293.964,78	R\$ 3.611,8
TLM/71000289/2	TLM	ALTO DA BELA VISTA	CANDEIAS	BA	742,00	0,00	R\$ 1.958.457,53	R\$ -	R\$ 3.591,7
TLM/81000005/8	TLM	ENCRUZILHADA	RECIFE	PE	1.391,00	1.900,00	R\$ 1.961.105,90	R\$ 51.820,47	R\$ 3.549,9
TLM/31001861/2	TLM	CENTRO	MURIAÉ	MG	1.654,00	1.988,00	R\$ 1.327.292,27	R\$ 177.819,57	R\$ 3.450,7
TLM/31001568/2	TLM	CENTRO	CORONEL FABRICIANO	MG	1.259,00	1.349,00	R\$ 1.959.251,75	R\$ 85.223,06	R\$ 3.448,2
TLM/84003725/1	TLM	CURRAIS NOVOS	CURRAIS NOVOS	RN	932,00	1.510,00	R\$ 1.773.943,28	R\$ 341.817,20	R\$ 3.395,6
TLM/31001415/3	TLM	CENTRO	BARBACENA	MG	1.825,00	1.177,00	R\$ 1.801.724,23	R\$ 460.990,74	R\$ 3.368,6
TLM/91002445/11	TLM	GUAMA	BELÉM	PA	1.189,00	3.800,00	R\$ 3.797.534,86	R\$ 974.454,89	R\$ 3.320,6
TLM/92000171/4	TLM	ADRIANOPOLIS	MANAUS	AM	3.371,00	0,00	R\$ 2.056.833,61	R\$ 708.120,96	R\$ 3.107,7
TLM/21003624/1	TLM	1 ° DISTRITO	DUQUE DE CAXIAS	RJ	668,00	0,00	R\$ 445.282,22	R\$ 87.978,67	R\$ 3.056,7

Chave	Empresa	Bairro	Cidade	UF	Area Construída Total	Area Terreno Total	Valor de aquisição	Valor residual	Avaliação Final
TLM/31001793/1	TLM	CATEDRAL	LEOPOLDINA	MG	2.522,00	1.190,00	R\$ 1.803.968,28	R\$ 400.554,75	R\$ 3.038.4
TLM/21000001/27	TLM	CASCADURA	RIO DE JANEIRO	RJ	1.348,00	2.511,20	R\$ 3.428.774,69	R\$ 3.003.277,55	R\$ 3.021.4
TLM/71000007/20	TLM	PARIFE	SALVADOR	BA	595,20	0,00	R\$ 1.681.220,07	R\$ -	R\$ 3.015.5
TLM/61000813/1	TLM	NA	BRASÍLIA	DF	926,24	0,00	R\$ 1.690.425,94	R\$ 707.328,41	R\$ 2.965.4
TLM/82000078/1	TLM	FAROL	MACEIÓ	AL	2.800,00	0,00	R\$ 1.182.635,55	R\$ -	R\$ 2.964.4
TLM/92000171/3	TLM	ADRIANOPOLIS	MANAUS	AM	1.886,47	0,00	R\$ 1.646.449,89	R\$ 234.318,22	R\$ 2.953.1
TLM/71000007/11	TLM	CAMPINAS DE PIRAJÁ	SALVADOR	BA	1.352,00	1.406,00	R\$ 1.689.837,24	R\$ 246.627,68	R\$ 2.942.7
TLM/21000001/69	TLM	Laranjeiras	RIO DE JANEIRO	RJ	334,00	167,00	R\$ 540.037,33	R\$ 180.012,44	R\$ 2.937.8
TLM/31001790/1	TLM	CENTRO	LAVRAS	MG	1.908,00	1.090,00	R\$ 1.613.142,03	R\$ 229.285,84	R\$ 2.921.7
TLM/21003685/5	TLM	ALTO	TERESÓPOLIS	RJ	824,00	1.298,00	R\$ 3.698.811,88	R\$ 1.782.912,50	R\$ 2.918.6
TLM/21000001/52	TLM	ILHA DO GOVERNADOR	RIO DE JANEIRO	RJ	867,00	1.076,00	R\$ 1.864.384,93	R\$ 342.293,38	R\$ 2.918.4
TLM/21000001/43	TLM	ENGENHO DE DENTRO	RIO DE JANEIRO	RJ	14.158,29	0,00	R\$ 2.878.129,46	R\$ 451.233,40	R\$ 2.890.5
TLM/83002664/23	TLM	TAMBAU	JOÃO PESSOA	PB	2.419,00	2.400,00	R\$ 1.913.381,55	R\$ 263.580,83	R\$ 2.836.5
TLM/31001645/1	TLM	CENTRO	FORMIGA	MG	783,00	1.453,01	R\$ 1.089.755,44	R\$ 54.477,73	R\$ 2.795.6
TLM/21003608/2	TLM	SÃO BENTO	BELFORD ROXO	RJ	1.060,00	0,00	R\$ 138.998,16	R\$ 31.159,18	R\$ 2.788.6
TLM/83002704/1	TLM	CENTRO	PATOS	PB	2.668,00	1.255,39	R\$ 1.509.784,17	R\$ 263.557,25	R\$ 2.747.3
TLM/31001765/2	TLM	CENTRO	JOÃO MONLEVADE	MG	2.048,00	2.450,00	R\$ 1.676.789,12	R\$ 384.526,27	R\$ 2.743.0
TLM/98001323/2	TLM	COHAMA	SÃO LUÍS	MA	6.290,00	0,00	R\$ 2.832.563,45	R\$ 174.959,18	R\$ 2.734.4
TLM/31000003/38	TLM	VENDA NOVA	BELO HORIZONTE	MG	1.164,00	3.400,00	R\$ 4.185.528,11	R\$ 158.614,73	R\$ 2.716.4
TLM/82000078/4	TLM	JATIUCÁ / STELA MARIS	MACEIÓ	AL	913,00	0,00	R\$ 577.407,04	R\$ -	R\$ 2.700.7
TLM/21003611/1	TLM	BRAGA	CABO FRIO	RJ	669,00	2.700,00	R\$ 1.072.526,98	R\$ 218.377,78	R\$ 2.698.1
TLM/79004717/17	TLM	CENTRO	ARACAJU	SE	1.578,00	0,00	R\$ 12.513,35	R\$ 4.431,28	R\$ 2.671.5
TLM/91002465/1	TLM	NA	CONCEIÇÃO DO ARAGUAIA	PA	608,29	9.112,10	R\$ 613.853,98	R\$ 60.158,05	R\$ 2.644.4
TLM/83002615/2	TLM	CENTRO	CAJAZEIRAS	PB	1.411,00	0,00	R\$ 1.499.028,96	R\$ 41.852,85	R\$ 2.620.5
TLM/79004741/1	TLM	CENTRO	ITABAIANA	SE	983,00	611,00	R\$ 1.410.086,93	R\$ 20.647,04	R\$ 2.617.4
TLM/82000034/1	TLM	CENTRO	ARAPIRACA	AL	1.720,80	0,00	R\$ 1.799.258,94	R\$ 132.584,06	R\$ 2.613.8
TLM/31001983/1	TLM	CENTRO	RAUL SOARES	MG	183,00	236,00	R\$ 1.449.117,90	R\$ 429.761,75	R\$ 2.607.3
TLM/71000007/23	TLM	BROTAS	SALVADOR	BA	660,00	0,00	R\$ 1.800.181,60	R\$ 85.127,31	R\$ 2.601.6
TLM/31001722/6	TLM	CENTRO	ITAUBÁ	MG	2.209,00	1.215,64	R\$ 1.400.521,01	R\$ 297.258,50	R\$ 2.595.3
TLM/31001906/1	TLM	CENTRO	PARACATU	MG	1.357,00	1.120,00	R\$ 1.445.464,73	R\$ 480.471,79	R\$ 2.582.4
TLM/71000405/2	TLM	CENTRO	ITAPETINGA	BA	585,00	0,00	R\$ 796.883,90	R\$ -	R\$ 2.576.2
TLM/71000442/1	TLM	PITANGUEIRAS	LAURO DE FREITAS	BA	0,00	3.320,00	R\$ 409.622,48	R\$ 409.622,48	R\$ 2.572.2
TLM/31001557/3	TLM	CENTRO	CONSELHEIRO LAFAIETE	MG	1.082,00	771,00	R\$ 1.641.846,34	R\$ 142.506,47	R\$ 2.567.8
TLM/83002780/1	TLM	CENTRO	SOUSA	PB	2.856,00	1.993,00	R\$ 1.334.759,74	R\$ 41.950,45	R\$ 2.506.3
TLM/71000007/35	TLM	CAMPINAS DE PIRAJÁ	SALVADOR	BA	696,00	2.774,20	R\$ 294.501,36	R\$ 288.587,68	R\$ 2.479.7
TLM/31001669/9	TLM	VILA BRETAS	GOVERNADOR VALADARES	MG	347,00	1.300,00	R\$ 1.362.121,66	R\$ 321.199,57	R\$ 2.477.9
TLM/21003611/3	TLM	CENTRO	CABO FRIO	RJ	504,00	450,00	R\$ 305.744,09	R\$ 111.212,17	R\$ 2.437.8
TLM/71000007/32	TLM	ITAPUA	SALVADOR	BA	624,00	0,00	R\$ 88.221,58	R\$ -	R\$ 2.426.3
TLM/21000001/50	TLM	ILHA DE PAQUETA	RIO DE JANEIRO	RJ	570,00	600,00	R\$ 746.662,80	R\$ 223.030,53	R\$ 2.392.3
TLM/91002445/17	TLM	TAPANÁ	BELÉM	PA	503,83	3.045,00	R\$ 1.208.994,31	R\$ 242.989,71	R\$ 2.376.2
TLM/71000244/1	TLM	SAGRADA FAMÍLIA	BARRA	BA	121,00	3.652,00	R\$ 606.246,72	R\$ 16.381,26	R\$ 2.372.4
TLM/21003602/1	TLM	CENTRO	ARARUAMA	RJ	1.245,01	1.614,00	R\$ 126.599,65	R\$ 116.920,59	R\$ 2.292.7
TLM/27000004/7	TLM	ITARARE	VITÓRIA	ES	2.696,74	9.398,48	R\$ 1.613.305,62	R\$ 494.678,10	R\$ 2.268.5
TLM/71000007/3	TLM	VASCO DA GAMA	SALVADOR	BA	0,00	3.375,00	R\$ 933.675,62	R\$ 933.675,62	R\$ 2.258.8
TLM/21000001/64	TLM	PECHINCHA	RIO DE JANEIRO	RJ	633,44	830,00	R\$ 22.412,17	R\$ 11.856,85	R\$ 2.233.2
TLM/71000502/1	TLM	CENTRO	PARATINGA	BA	39,00	1.200,00	R\$ 1.196.031,62	R\$ 128.524,44	R\$ 2.225.6
TLM/31002103/1	TLM	CENTRO	SÃO LOURENÇO	MG	1.624,00	1.000,00	R\$ 947.616,48	R\$ 91.399,01	R\$ 2.223.5
TLM/31001369/1	TLM	VILA LAROCA	ALÉM PARAÍBA	MG	722,00	1.895,00	R\$ 1.184.307,45	R\$ 62.947,30	R\$ 2.211.8
TLM/71000007/24	TLM	IAPÍ	SALVADOR	BA	592,00	0,00	R\$ 571.276,89	R\$ 147.520,43	R\$ 2.205.7
TLM/81002859/3	TLM	NA	GARANHUNS	PE	776,00	1.772,00	R\$ 1.226.000,00	R\$ 878.651,91	R\$ 2.188.7
TLM/71000616/1	TLM	CENTRO	VALENÇA	BA	327,00	1.098,00	R\$ 1.196.179,32	R\$ 40.307,44	R\$ 2.170.7
TLM/31002144/8	TLM	BOA VISTA	SETE LAGOAS	MG	0,00	1.518,00	R\$ -	R\$ -	R\$ 2.151.7
TLM/21003636/1	TLM	CAVALÉRIOS	MACAÉ	RJ	672,25	1.176,00	R\$ 703.875,87	R\$ 237.571,36	R\$ 2.148.5

Chave	Empresa	Bairro	Cidade	UF	Area Construída Total	Area Terreno Total	Valor de aquisição	Valor residual	Avaliação Final
TLM/27000004/60	TLM	ITARARE	VITÓRIA	ES	2.499,00	8.555,60	R\$ 1.486.917,61	R\$ 450.314,09	R\$ 2.088.5
TLM/21000001/94	TLM	Santa Margarida/Campo Grande	RIO DE JANEIRO	RJ	160,50	800,00	R\$ 259.508,96	R\$ 216.144,89	R\$ 2.083.1
TLM/21003654/4	TLM	ITAÍPAVA	PETRÓPOLIS	RJ	486,98	1.166,00	R\$ 236.632,30	R\$ 54.375,34	R\$ 2.064.5
TLM/31001433/2	TLM	CENTRO	BOM DESPACHO	MG	616,00	1.200,00	R\$ 1.103.591,44	R\$ 51.433,50	R\$ 2.045.8
TLM/71000218/1	TLM	CENTRO	ALAGOINHAS	BA	186,58	2.733,00	R\$ 1.132.579,67	R\$ 18.529,91	R\$ 2.043.0
TLM/21003672/2	TLM	ALCANTARA	SÃO GONÇALO	RJ	898,00	0,00	R\$ 946.857,59	R\$ 110.375,87	R\$ 2.036.8
TLM/71000588/1	TLM	CIA	SIMÕES FILHO	BA	406,00	0,00	R\$ 1.068.346,39	R\$ 12.456,69	R\$ 2.013.8
TLM/92000169/7	TLM	ROD. MANOEL URBANO	MANACAPURU	AM	73,44	235.000,00	R\$ 1.015.000,00	R\$ 759.220,00	R\$ 2.001.5
TLM/98001323/6	TLM	JOAO PAULO	SÃO LUÍS	MA	635,00	0,00	R\$ 9.387.466,71	R\$ 204.534,16	R\$ 2.001.6
TLM/71000007/49	TLM	SAO CAETANO	SALVADOR	BA	592,00	470,00	R\$ 51.900,57	R\$ 30.843,52	R\$ 1.995.5
TLM/31001914/2	TLM	BELO HORIZONTE	PASSOS	MG	1.388,00	1.003,00	R\$ 1.058.395,20	R\$ 132.599,82	R\$ 1.980.5
TLM/86003128/1	TLM	CENTRO	PARNAÍBA	PI	3.154,00	1.352,00	R\$ 1.099.201,55	R\$ 11.556,57	R\$ 1.978.8
TLM/31000003/33	TLM	BARRO PRETO	BELO HORIZONTE	MG	397,00	0,00	R\$ 546.476,31	R\$ -	R\$ 1.970.6
TLM/31001894/1	TLM	VILA ITACOLOMY	OURO PRETO	MG	1.206,00	1.566,00	R\$ 1.068.512,81	R\$ 127.524,51	R\$ 1.935.3
TLM/21003604/10	TLM	MANGUINHOS	ARMAÇÃO DOS BÚZIOS	RJ	261,91	1.494,00	R\$ 53.910,15	R\$ 28.911,62	R\$ 1.930.5
TLM/21003615/1	TLM	CENTRO	CANTAGALO	RJ	839,25	1.598,00	R\$ 688.400,91	R\$ 142.009,65	R\$ 1.928.3
TLM/91002445/5	TLM	MARCO	BELEM	PA	425,00	889,15	R\$ 1.238.745,03	R\$ 656.290,02	R\$ 1.927.7
TLM/71000007/5	TLM	POLITEAMA	SALVADOR	BA	458,00	1.653,00	R\$ 731.270,54	R\$ 402.787,43	R\$ 1.927.3
TLM/31002144/5	TLM	CENTRO	SETE LAGOAS	MG	1.208,00	937,00	R\$ 1.070.753,55	R\$ 217.953,61	R\$ 1.925.7
TLM/92000171/9	TLM	PETROPOLIS	MANAUS	AM	243,72	0,00	R\$ 1.076.614,45	R\$ 36.915,64	R\$ 1.922.5
TLM/31001963/1	TLM	DISTRITO INDUSTRIAL	PONTE NOVA	MG	940,00	0,00	R\$ 576.695,13	R\$ 48.544,89	R\$ 1.915.8
TLM/31001520/1	TLM	CENTRO	CATAGUASES	MG	638,00	1.480,00	R\$ 1.155.284,80	R\$ 11.178,17	R\$ 1.900.1
TLM/81002976/1	TLM	CENTRO	VITÓRIA DE SANTO ANTÃO	PE	452,00	3.635,00	R\$ 648.156,18	R\$ 56.636,86	R\$ 1.895.6
TLM/84003779/13	TLM	LAGOA NOVA	NATAL	RN	902,34	2.862,00	R\$ 15.859.923,30	R\$ 1.748.575,69	R\$ 1.894.6
TLM/21000001/8	TLM	BARRA DA TIJUCA	RIO DE JANEIRO	RJ	320,00	0,00	R\$ 502.992,29	R\$ 26.470,24	R\$ 1.874.5
TLM/85000006/18	TLM	AGUA FRIA	FORTALEZA	CE	733,00	4.601,00	R\$ 947.734,24	R\$ 277.855,89	R\$ 1.873.7
TLM/31001557/2	TLM	CENTRO	CONSELHEIRO LAFAIETE	MG	193,00	560,00	R\$ 986.968,19	R\$ 136.729,80	R\$ 1.855.8
TLM/92000186/2	TLM	COLONIA SAO SEBASTIAO	SÃO PAULO DE OLIVENÇA	AM	16,50	0,00	R\$ 960.062,45	R\$ -	R\$ 1.839.5
TLM/71000368/18	TLM	NA	IBITIARA	BA	45,00	1.200,00	R\$ 410.587,92	R\$ 162.934,79	R\$ 1.829.5
TLM/21000001/40	TLM	COPACABANA	RIO DE JANEIRO	RJ	394,00	394,00	R\$ 313.265,74	R\$ 97.022,26	R\$ 1.828.4
TLM/31001525/1	TLM	CENTRO	CAXAMBU	MG	611,00	1.482,00	R\$ 1.017.718,48	R\$ 4.792,93	R\$ 1.828.4
TLM/21000001/57	TLM	JABOUR	RIO DE JANEIRO	RJ	368,00	1.284,00	R\$ 997.806,33	R\$ 251.622,48	R\$ 1.824.1
TLM/92000171/6	TLM	CIDADE NOVA	MANAUS	AM	296,70	0,00	R\$ 1.056.222,89	R\$ 815,42	R\$ 1.810.8
TLM/31001392/3	TLM	CENTRO	ARAGUARI	MG	3.434,16	825,00	R\$ 514.490,33	R\$ 74.512,39	R\$ 1.804.0
TLM/79004717/3	TLM	ATALAIA VELHA	ARACAJU	SE	545,00	1.910,00	R\$ 829.639,99	R\$ 66.363,18	R\$ 1.786.7
TLM/86003060/1	TLM	CENTRO	FLORIANO	PI	2.300,66	1.274,00	R\$ 1.046.388,53	R\$ 70.845,18	R\$ 1.783.1
TLM/31001874/2	TLM	CENTRO	NOVA LIMA	MG	482,00	990,00	R\$ 376.602,90	R\$ 74.429,19	R\$ 1.760.0
TLM/31001415/1	TLM	CENTRO	BARBACENA	MG	784,00	0,00	R\$ 254.426,32	R\$ 33.019,43	R\$ 1.748.5
TLM/71000624/1	TLM	ALTO DO PERI PERI	VITÓRIA DA CONQUISTA	BA	527,00	0,00	R\$ 1.012.361,25	R\$ 67.366,67	R\$ 1.744.5
TLM/91002436/4	TLM	COQUEIRO	ANANINDEUA	PA	1.147,00	0,00	R\$ 972.254,93	R\$ -	R\$ 1.743.8
TLM/86003136/1	TLM	CENTRO	PICOS	PI	2.386,00	1.144,00	R\$ 1.033.866,51	R\$ 93.980,36	R\$ 1.736.7
TLM/98001323/8	TLM	ANIL	SÃO LUÍS	MA	1.145,00	0,00	R\$ 1.895.284,47	R\$ 844.641,33	R\$ 1.733.2
TLM/31001993/1	TLM	CENTRO	RIO ACIMA	MG	133,00	360,00	R\$ 663.420,27	R\$ 128.785,19	R\$ 1.726.8
TLM/92000171/10	TLM	EDUCANDOS	MANAUS	AM	252,72	0,00	R\$ 928.720,69	R\$ 22.000,00	R\$ 1.711.4
TLM/71000342/4	TLM	TOMBA	FEIRA DE SANTANA	BA	5.346,00	10.028,00	R\$ 779.903,40	R\$ 670.944,12	R\$ 1.705.3
TLM/91002460/1	TLM	CENTRO	CAPANEMA	PA	1.878,15	2.338,17	R\$ 1.043.828,78	R\$ 55.918,35	R\$ 1.689.0
TLM/31001602/5	TLM	CENTRO	DIVINÓPOLIS	MG	1.206,00	1.620,00	R\$ 305.113,69	R\$ 117.291,67	R\$ 1.682.2
TLM/91002464/2	TLM	NA	COLARES	PA	12,42	0,00	R\$ 877.572,76	R\$ 248.030,45	R\$ 1.681.4
TLM/83002664/21	TLM	BAIRRO DOS ESTADOS	JOÃO PESSOA	PB	2.456,00	0,00	R\$ 1.088.558,18	R\$ 115.862,91	R\$ 1.669.4
TLM/21000001/1	TLM	ALTO DA BOA VISTA	RIO DE JANEIRO	RJ	130,54	690,00	R\$ 592.366,60	R\$ 109.759,66	R\$ 1.656.8
TLM/91002445/18	TLM	CHAPÉU VIRADO	BELEM	PA	522,30	2.389,93	R\$ 206.743,42	R\$ 169.664,59	R\$ 1.649.4
TLM/71000624/4	TLM	ALVORADA	VITÓRIA DA CONQUISTA	BA	882,00	882,00	R\$ 394.625,18	R\$ 197.312,59	R\$ 1.643.0
TLM/91002450/5	TLM	VILA NOVA MOCAJUBA	BRAGANÇA	PA	19,60	0,00	R\$ 810.288,43	R\$ -	R\$ 1.637.5

Chave	Empresa	Bairro	Cidade	UF	Area Construída Total	Area Terreno Total	Valor de aquisição	Valor residual	Avaliação Final
TLM/31001784/2	TLM	CENTRO	LAGOA SANTA	MG	534,00	1.906,00	R\$ 260.102,75	R\$ 46.108,73	R\$ 1.613,6
TLM/85000006/13	TLM	MONTESE	FORTALEZA	CE	1.741,00	0,00	R\$ 921.424,50	R\$ 31.403,17	R\$ 1.613,6
TLM/71000280/4	TLM	CENTRO	CAMACAN	BA	155,00	1.495,00	R\$ 711.948,10	R\$ 537.039,65	R\$ 1.612,9
TLM/27000832/2	TLM	SAO SILVANO	COLATINA	ES	172,00	580,00	R\$ 685.524,79	R\$ 615.240,36	R\$ 1.609,3
TLM/71000258/3	TLM	SAO GOTARDO	BOM JESUS DA LAPA	BA	0,00	520,35	R\$ -	R\$ -	R\$ 1.595,5
TLM/21003666/1	TLM	EXT. DO BOSQUE	RIO DAS OSTRAS	RJ	627,56	2.179,00	R\$ 1.284.508,14	R\$ 149.488,04	R\$ 1.590,6
TLM/31001554/1	TLM	CENTRO	CONGONHAS	MG	120,00	727,00	R\$ 880.524,51	R\$ 16.736,30	R\$ 1.589,8
TLM/71000218/3	TLM	Narandiba	ALAGOINHAS	BA	25,00	1.720,00	R\$ 7.144,26	R\$ 7.041,91	R\$ 1.587,5
TLM/21003649/8	TLM	MORRO AGUDO	NOVA IGUAÇU	RJ	724,00	0,00	R\$ 5.666,66	R\$ 1.862,58	R\$ 1.567,6
TLM/95003913/3	TLM	PARAVIANA	BOA VISTA	RR	54,00	0,00	R\$ 873.892,74	R\$ 18.703,05	R\$ 1.567,4
TLM/21003639/1	TLM	IBICUI	MANGARATIBA	RJ	448,00	612,00	R\$ 1.016.461,17	R\$ 181.859,18	R\$ 1.565,6
TLM/71000586/1	TLM	CENTRO	SERRINHA	BA	754,00	601,00	R\$ 878.603,07	R\$ 172.204,92	R\$ 1.545,6
TLM/31001477/1	TLM	VILA ETNA	CAMPO BELO	MG	633,00	1.574,00	R\$ 853.529,42	R\$ 17.778,15	R\$ 1.542,0
TLM/82000098/1	TLM	CENTRO	PALMEIRA DOS ÍNDIOS	AL	653,00	0,00	R\$ 443.444,42	R\$ -	R\$ 1.512,1
TLM/92000161/7	TLM	COMUNIDADE SÃO JOSÉ	IRANDUBA	AM	42,15	200,00	R\$ 761.659,41	R\$ 299.927,27	R\$ 1.508,9
TLM/83002647/1	TLM	CENTRO	ESPERANÇA	PB	140,57	226,00	R\$ 838.706,29	R\$ 13.282,63	R\$ 1.505,0
TLM/31001464/1	TLM	CENTRO	CAETÉ	MG	577,00	1.500,00	R\$ 782.007,92	R\$ 10.069,76	R\$ 1.501,4
TLM/31001737/2	TLM	CENTRO	ITAÚNA	MG	706,00	1.107,00	R\$ 950.362,24	R\$ 39.335,36	R\$ 1.485,6
TLM/21000001/7	TLM	BARRA DA TIJUCA	RIO DE JANEIRO	RJ	208,00	0,00	R\$ -	R\$ -	R\$ 1.480,7
TLM/71000388/1	TLM	CENTRO	ITABUNA	BA	679,00	0,00	R\$ 757.331,53	R\$ 95.497,34	R\$ 1.476,1
TLM/85000777/1	TLM	CENTRO	QUIXADÁ	CE	910,00	1.990,00	R\$ 1.184.834,85	R\$ 605.573,86	R\$ 1.472,6
TLM/21000001/96	TLM	VILA DO JOAO	RIO DE JANEIRO	RJ	326,00	825,00	R\$ 492.273,94	R\$ 154.510,79	R\$ 1.467,2
TLM/85000697/1	TLM	PERNAMBUCQUINHO	GUARAMIRANGA	CE	323,00	48.144,01	R\$ 181.027,32	R\$ 62.336,35	R\$ 1.465,4
TLM/92000171/11	TLM	SAO JORGE	MANAUS	AM	243,72	0,00	R\$ 814.122,46	R\$ -	R\$ 1.460,2
TLM/21003648/5	TLM	MURI	NOVA FRIBURGO	RJ	500,36	2.400,00	R\$ 294.407,51	R\$ 62.215,07	R\$ 1.454,0
TLM/31002039/1	TLM	CENTRO	SANTA RITA DO SAPUCAÍ	MG	353,00	1.117,99	R\$ 349.122,81	R\$ 101.924,21	R\$ 1.452,1
TLM/85000006/17	TLM	PARQUELANDIA	FORTALEZA	CE	456,00	1.129,00	R\$ 665.578,64	R\$ 451.714,13	R\$ 1.437,6
TLM/21003649/4	TLM	POSTO TREZE	NOVA IGUAÇU	RJ	580,00	1.371,00	R\$ 691.596,63	R\$ 25.314,61	R\$ 1.436,6
TLM/81002949/2	TLM	CENTRO	SÃO LOURENÇO DA MATA	PE	387,00	1.730,00	R\$ 728.571,08	R\$ 37.079,02	R\$ 1.403,9
TLM/31000003/53	TLM	BELVEDERE	BELO HORIZONTE	MG	152,00	565,00	R\$ 179.918,44	R\$ 92.723,24	R\$ 1.401,5
TLM/81002880/1	TLM	SANTO ALEIXO	JABOATÃO DOS GUARARAPES	PE	759,00	8.400,00	R\$ 756.188,34	R\$ 48.539,43	R\$ 1.386,6
TLM/85000006/38	TLM	MONDUBIM	FORTALEZA	CE	193,57	1.740,00	R\$ 950.975,20	R\$ 187.499,68	R\$ 1.372,2
TLM/71000354/2	TLM	CENTRO	GUANAMBI	BA	639,00	0,00	R\$ 728.633,84	R\$ -	R\$ 1.369,7
TLM/92000189/1	TLM	CENTRO	TABATINGA	AM	396,92	0,00	R\$ 781.159,23	R\$ 42.264,01	R\$ 1.362,6
TLM/91002447/6	TLM	VILA DE BENFICA	BENEVIDES	PA	161,56	1.234,41	R\$ 234.466,72	R\$ 23.519,44	R\$ 1.359,8
TLM/31000003/30	TLM	SION	BELO HORIZONTE	MG	229,00	360,00	R\$ 374.218,76	R\$ 17.808,84	R\$ 1.351,1
TLM/81000005/2	TLM	MADALENA	RECIFE	PE	774,00	774,00	R\$ 670.197,43	R\$ 125.767,95	R\$ 1.347,4
TLM/71000007/17	TLM	COMERCIO	SALVADOR	BA	356,00	68,00	R\$ 891.882,18	R\$ 2.331,21	R\$ 1.340,3
TLM/71000258/2	TLM	SAO GOTARDO	BOM JESUS DA LAPA	BA	767,00	1.500,00	R\$ 728.429,21	R\$ 198.296,09	R\$ 1.339,9
TLM/84003788/2	TLM	EMAUS	PARNAMIRIM	RN	495,00	2.072,00	R\$ 168.394,04	R\$ 135.922,26	R\$ 1.334,3
TLM/85000006/29	TLM	PASSARE	FORTALEZA	CE	227,00	1.053,00	R\$ 734.368,74	R\$ 27.214,12	R\$ 1.334,2
TLM/91002462/1	TLM	CENTRO	CASTANHAL	PA	2.509,00	2.303,48	R\$ 723.308,31	R\$ 88.462,74	R\$ 1.332,4
TLM/21000001/26	TLM	CAMPO GRANDE	RIO DE JANEIRO	RJ	439,00	2.169,00	R\$ 272.574,86	R\$ 86.364,03	R\$ 1.331,2
TLM/31002029/1	TLM	VILA SAO MATEUS	SANTA LUZIA	MG	564,00	1.470,00	R\$ 246.450,25	R\$ 74.346,08	R\$ 1.326,4
TLM/21003647/11	TLM	PIRATININGA	NITERÓI	RJ	324,00	1.080,00	R\$ 283.656,30	R\$ 87.784,42	R\$ 1.320,1
TLM/86003192/8	TLM	SUL	TERESINA	PI	594,00	#REF!	R\$ 175.790,07	R\$ 117.585,33	R\$ 1.318,6
TLM/27000004/9	TLM	JARDIM CAMBURI	VITÓRIA	ES	266,00	997,00	R\$ 252.351,69	R\$ 57.498,96	R\$ 1.315,7
TLM/84003779/18	TLM	PIRANGI DO NORTE	NATAL	RN	413,96	759,00	R\$ 723.748,89	R\$ 122.920,38	R\$ 1.311,3
TLM/71000007/18	TLM	BARRA	SALVADOR	BA	249,00	0,00	R\$ 216.912,09	R\$ 47.224,10	R\$ 1.304,0
TLM/84003769/1	TLM	CENTRO	MACAU	RN	932,00	1.931,51	R\$ 694.375,62	R\$ 62.701,06	R\$ 1.284,6
TLM/31001963/3	TLM	CENTRO	PONTE NOVA	MG	1.675,00	1.269,00	R\$ 654.541,87	R\$ 75.736,35	R\$ 1.279,2
TLM/92000191/1	TLM	CENTRO	TEFÉ	AM	282,21	0,00	R\$ 668.599,52	R\$ -	R\$ 1.278,7
TLM/92000155/1	TLM	CENTRO	EIRUNEPÉ	AM	302,69	0,00	R\$ 691.655,26	R\$ 29.648,93	R\$ 1.270,1

Chave	Empresa	Bairro	Cidade	UF	Area Construída Total	Area Terreno Total	Valor de aquisição	Valor residual	Avaliação Final
TLM/71000624/3	TLM	ALTO DO PERI PERI	VITÓRIA DA CONQUISTA	BA	0,00	19.832,00	R\$ 145.142,85	R\$ 145.142,85	R\$ 1.262,6
TLM/98001323/5	TLM	MONTE CASTELO	SÃO LUÍS	MA	510,00	0,00	R\$ 1.782.597,70	R\$ 997.280,88	R\$ 1.248,2
TLM/92000147/1	TLM	CENTRO	BORBA	AM	302,69	0,00	R\$ 694.263,59	-	R\$ 1.245,2
TLM/83002664/16	TLM	AGUA FRIA	JOÃO PESSOA	PB	369,90	3.246,82	R\$ 673.527,29	R\$ 473.898,86	R\$ 1.234,3
TLM/21000001/47	TLM	ENGENHO NOVO	RIO DE JANEIRO	RJ	365,00	365,00	R\$ 186.872,36	R\$ 139.562,90	R\$ 1.232,3
TLM/91002484/1	TLM	BELA VISTA	ITAITUBA	PA	741,06	3.258,69	R\$ 675.084,73	R\$ 50.940,38	R\$ 1.226,6
TLM/79004747/1	TLM	CENTRO	LAGARTO	SE	988,00	616,00	R\$ 634.581,31	R\$ 14.299,47	R\$ 1.226,6
TLM/21003647/10	TLM	PENDOTIBA	NITERÓI	RJ	314,00	1.668,00	R\$ 654.754,75	R\$ 485.385,92	R\$ 1.222,5
TLM/85000678/1	TLM	CENTRO	CRATEUS	CE	952,00	2.479,00	R\$ 651.721,31	R\$ 79.386,20	R\$ 1.218,6
TLM/71000387/2	TLM	CENTRO	ITABERABA	BA	299,00	1.055,00	R\$ 434.417,33	R\$ 2.961,36	R\$ 1.213,3
TLM/31001370/1	TLM	CENTRO	ALFENAS	MG	928,00	1.933,00	R\$ 650.585,64	R\$ 65.288,73	R\$ 1.207,7
TLM/82000057/1	TLM	CENTRO	DELMIRO GOUVEIA	AL	473,00	0,00	R\$ 627.338,33	-	R\$ 1.207,2
TLM/31001417/1	TLM	URBANO	BARROSO	MG	286,00	935,00	R\$ 667.142,27	R\$ 13.888,16	R\$ 1.205,3
TLM/21003624/9	TLM	SÃO BENTO	DUQUE DE CAXIAS	RJ	176,00	385,80	R\$ 590.214,85	R\$ 226.937,22	R\$ 1.200,6
TLM/21003672/4	TLM	LARANJAL	SÃO GONÇALO	RJ	134,00	4.000,00	R\$ -	-	R\$ 1.197,7
TLM/31001672/1	TLM	CENTRO	GUANHÃES	MG	281,00	1.191,00	R\$ 619.377,50	R\$ 34.546,66	R\$ 1.194,3
TLM/92000150/1	TLM	CENTRO	CARAUJARI	AM	302,69	0,00	R\$ 664.040,72	-	R\$ 1.191,0
TLM/92000169/1	TLM	CENTRO	MANACAPURU	AM	189,40	0,00	R\$ 658.705,81	-	R\$ 1.181,3
TLM/92000171/18	TLM	SÃO JOAO	MANAUS	AM	16,50	0,00	R\$ 615.604,58	R\$ 6.704,13	R\$ 1.179,5
TLM/21003662/1	TLM		RESENDE	RJ	414,00	379,00	R\$ 92.126,26	R\$ 44.030,08	R\$ 1.172,4
TLM/21003660/1	TLM	QUEIMADOS	QUEIMADOS	RJ	159,00	1.544,00	R\$ 595.589,61	R\$ 190.287,27	R\$ 1.168,9
TLM/21003690/1	TLM	CENTRO	VASSOURAS	RJ	550,00	1.054,00	R\$ 629.744,36	R\$ 152.896,62	R\$ 1.168,2
TLM/81002917/1	TLM	VILA ANAPOLIS	PESQUEIRA	PE	460,00	29.370,00	R\$ 584.704,86	R\$ 199.084,63	R\$ 1.157,4
TLM/85000679/1	TLM	CENTRO	CRATO	CE	532,35	1.919,00	R\$ 576.014,01	R\$ 197.427,75	R\$ 1.156,6
TLM/31001931/1	TLM	CENTRO	PEDRO LEOPOLDO	MG	592,00	1.236,00	R\$ 374.067,09	R\$ 56.367,88	R\$ 1.150,6
TLM/98001220/1	TLM	CENTRO	GRAÇA ARANHA	MA	40,15	0,00	R\$ 3.171.470,64	R\$ 1.342.281,46	R\$ 1.150,7
TLM/31001500/2	TLM	CENTRO	CARANGOLA	MG	534,00	1.344,00	R\$ 758.762,08	R\$ 30.135,41	R\$ 1.144,4
TLM/98001163/1	TLM	CENTRO	BARRA DO CORDA	MA	229,00	0,00	R\$ 614.719,02	R\$ 67.109,51	R\$ 1.136,9
TLM/21003643/2	TLM	VILA DAS ROSAS	MIGUEL PEREIRA	RJ	492,00	1.534,00	R\$ 455.833,70	R\$ 169.189,07	R\$ 1.134,1
TLM/84003788/3	TLM	NOVA PARNAMIRIM	PARNAMIRIM	RN	453,00	900,00	R\$ 154.106,06	R\$ 102.509,57	R\$ 1.133,1
TLM/92000172/1	TLM	CENTRO	MANICORÉ	AM	189,40	0,00	R\$ 595.679,15	-	R\$ 1.126,4
TLM/91002458/1	TLM	CENTRO	CAMETÁ	PA	231,16	1.889,40	R\$ 343.265,87	R\$ 20.645,29	R\$ 1.123,3
TLM/21003649/7	TLM	MARAPICU	NOVA IGUAÇU	RJ	266,00	0,00	R\$ 242.115,28	R\$ 37.903,55	R\$ 1.119,9
TLM/21000001/101	TLM	MAGALHÃES BASTOS	RIO DE JANEIRO	RJ	54,00	630,00	R\$ 783.626,63	R\$ 279.427,70	R\$ 1.119,2
TLM/92000159/1	TLM	CENTRO	JUIZ DE FORA	AM	189,40	0,00	R\$ 591.501,52	R\$ 23.631,01	R\$ 1.112,3
TLM/71000616/8	TLM	CENTRO	PRESIDENTE TANCREDO NEVES	BA	42,00	840,00	R\$ 736.935,15	R\$ 2.890,63	R\$ 1.100,6
TLM/21003605/1	TLM	CENTRO	ARRAIAL DO CABO	RJ	204,19	450,00	R\$ 328.703,72	R\$ 126.931,83	R\$ 1.099,2
TLM/21000001/12	TLM	BARRA DE GUARATIBA	RIO DE JANEIRO	RJ	233,00	6.408,00	R\$ 1.404.052,13	R\$ 68.753,61	R\$ 1.093,6
TLM/31001781/1	TLM	CENTRO	LAGOA DOURADA	MG	101,00	468,00	R\$ 619.772,64	R\$ 168.022,31	R\$ 1.091,6
TLM/71000268/1	TLM	NA	BUERAREMA	BA	150,00	1.307,00	R\$ 655.938,79	R\$ 40.144,76	R\$ 1.090,2
TLM/84003772/3	TLM	ZONA RURAL	MARTINS	RN	200,96	2.500,00	R\$ 607.000,10	R\$ 123.704,66	R\$ 1.089,6
TLM/83002730/1	TLM	NA	RIACHO DE SANTO ANTÔNIO	PB	76,23	0,00	R\$ 606.717,20	-	R\$ 1.088,2
TLM/31000003/21	TLM	CENTRO	BELO HORIZONTE	MG	190,00	190,00	R\$ 110.197,62	R\$ 58.359,62	R\$ 1.086,0
TLM/91002428/1	TLM		ABEL FIGUEIREDO	PA	#REF!	#REF!	R\$ 125.676,15	R\$ 120.612,58	R\$ 1.074,9
TLM/91002445/10	TLM	SACRAMENTA	BELEM	PA	1.128,02	3.007,90	R\$ 454.064,31	R\$ 416.443,16	R\$ 1.074,9
TLM/92000146/3	TLM	PLATO DO PIQUIA	BOCA DO ACRE	AM	302,69	0,00	R\$ 593.455,08	R\$ 2.054,25	R\$ 1.064,4
TLM/85000722/5	TLM	RURAL	JAGUARIBE	CE	16,00	0,00	R\$ 642.498,20	R\$ 178.800,00	R\$ 1.062,2
TLM/31001495/1	TLM	CENTRO	CAPITÓLIO	MG	101,00	364,00	R\$ 591.403,82	R\$ 80.737,78	R\$ 1.061,3
TLM/21003647/3	TLM	CENTRO	NITERÓI	RJ	207,00	1.543,00	R\$ 222.354,44	R\$ 196.053,09	R\$ 1.049,9
TLM/82000035/1	TLM	CENTRO	ATALAIA	AL	473,00	0,00	R\$ 583.686,80	-	R\$ 1.046,9
TLM/84003779/1	TLM	PONTA NEGRA	NATAL	RN	309,00	848,00	R\$ 788.933,27	R\$ 158.499,42	R\$ 1.043,7
TLM/31001428/1	TLM	CENTRO	BICAS	MG	328,00	1.480,00	R\$ 580.216,29	R\$ 635,61	R\$ 1.041,0
TLM/31001917/2	TLM	CENTRO	PATROCÍNIO	MG	1.177,00	1.777,00	R\$ 515.738,73	R\$ 229.831,89	R\$ 1.040,9

Chave	Empresa	Bairro	Cidade	UF	Area Construída Total	Area Terreno Total	Valor de aquisição	Valor residual	Avaliação Final
TLM/85000006/19	TLM	JOAQUIM TAVORA	FORTALEZA	CE	191,70	0,00	R\$ 574.434,21	R\$ 121.151,40	R\$ 1.030.5
TLM/21003621/1	TLM	CONCEICAO DE MACABU	CONCEIÇÃO DE MACABU	RJ	170,75	737,00	R\$ 159.315,00	R\$ 69.282,30	R\$ 1.021.7
TLM/82000133/1	TLM	CENTRO	VIÇOSA	AL	435,00	0,00	R\$ 566.842,19	R\$ -	R\$ 1.016.7
TLM/31001808/1	TLM	CENTRO	MANHUAÇU	MG	708,00	1.505,00	R\$ 439.013,05	R\$ 269.799,73	R\$ 1.015.5
TLM/27000857/1	TLM	URBANO	MANTENÓPOLIS	ES	29,00	200,00	R\$ 556.652,17	R\$ 161.690,28	R\$ 1.004.4
TLM/91002559/1	TLM	CENTRO	TOMÉ-AÇU	PA	134,83	922,62	R\$ 162.833,68	R\$ 85.542,81	R\$ 1.003.6
TLM/31002198/1	TLM	CENTRO	VESPASIANO	MG	490,00	1.988,00	R\$ 303.982,75	R\$ 93.554,55	R\$ 999.5
TLM/31001892/3	TLM	PIONEIROS	OURO BRANCO	MG	995,00	726,00	R\$ 548.751,42	R\$ 101.896,09	R\$ 997.6
TLM/31001731/2	TLM	CENTRO	ITAOBIM	MG	1.106,00	1.320,00	R\$ 506.628,96	R\$ 93.772,99	R\$ 993.5
TLM/27000004/2	TLM	SANTA MARTHA	VITÓRIA	ES	184,00	492,00	R\$ 322.489,67	R\$ 80.788,78	R\$ 993.5
TLM/71000509/1	TLM	NA	PIATÁ	BA	38,41	1.000,00	R\$ 253.470,18	R\$ 71.177,00	R\$ 989.5
TLM/84003779/14	TLM	ALECRIM	NATAL	RN	1.624,00	1.147,00	R\$ 504.036,80	R\$ 135.570,27	R\$ 988.8
TLM/31001773/14	TLM	SANTA TEREZA	JUIZ DE FORA	MG	279,00	2.028,00	R\$ 296.043,80	R\$ 61.635,81	R\$ 984.1
TLM/31001410/1	TLM	CENTRO	BAMBUÍ	MG	423,00	506,00	R\$ 524.271,45	R\$ 36.537,46	R\$ 963.2
TLM/91002445/29	TLM	NA	BELEM	PA	31,94	0,00	R\$ 536.776,70	R\$ -	R\$ 962.7
TLM/71000327/1	TLM	CENTRO	CRUZ DAS ALMAS	BA	394,00	1.828,00	R\$ 500.297,34	R\$ 27.142,96	R\$ 961.0
TLM/21000001/63	TLM	FREGUESIA	RIO DE JANEIRO	RJ	67,25	150,00	R\$ 359.859,82	R\$ 271.324,77	R\$ 959.1
TLM/92000157/1	TLM	CENTRO	FONTE BOA	AM	302,69	0,00	R\$ 527.577,82	R\$ -	R\$ 946.2
TLM/27000861/3	TLM	URBANO	MIMOSO DO SUL	ES	96,00	2.233,50	R\$ 110.814,92	R\$ 106.248,18	R\$ 945.6
TLM/31000003/52	TLM	SANTA EFIGENIA	BELO HORIZONTE	MG	189,00	650,00	R\$ 127.661,41	R\$ 42.634,46	R\$ 943.6
TLM/27000004/3	TLM	PRAIA DO SUA	VITÓRIA	ES	166,00	700,00	R\$ 922.505,85	R\$ 367.488,59	R\$ 937.5
TLM/91002445/1	TLM	REDUTO	BELEM	PA	579,18	289,59	R\$ 514.143,10	R\$ 406.234,81	R\$ 937.0
TLM/31001543/1	TLM	CENTRO	CONCEIÇÃO DA BARRA DE MINAS	MG	101,00	360,00	R\$ 522.047,78	R\$ 922,56	R\$ 936.5
TLM/91002514/1	TLM	CENTRO	PARAGOMINAS	PA	708,07	2.192,93	R\$ 496.420,99	R\$ 68.573,57	R\$ 935.7
TLM/31001969/5	TLM	JARDIM AURELIANO	POUSO ALEGRE	MG	265,00	634,00	R\$ 196.382,23	R\$ 39.658,40	R\$ 934.2
TLM/31001677/1	TLM	CENTRO	GUARANI	MG	230,00	730,00	R\$ 658.424,62	R\$ 24.657,22	R\$ 933.7
TLM/84003778/3	TLM	ALTO DA ABOLICAO	MOSSORÓ	RN	490,00	0,00	R\$ 517.196,95	R\$ 78.943,65	R\$ 927.6
TLM/21000001/29	TLM	CENTRO	RIO DE JANEIRO	RJ	205,00	212,00	R\$ 210.736,25	R\$ 105.226,67	R\$ 925.2
TLM/21003654/6	TLM	MORIN	PETRÓPOLIS	RJ	189,00	1.441,00	R\$ 387.869,59	R\$ 56.281,97	R\$ 924.5
TLM/71000561/1	TLM	CENTRO	SANTO ANTÔNIO DE JESUS	BA	344,00	1.145,00	R\$ 570.095,93	R\$ 466,08	R\$ 907.6
TLM/31001614/2	TLM	CENTRO	DORES DO INDAÍÁ	MG	470,00	1.003,00	R\$ 483.279,43	R\$ 62.245,19	R\$ 905.7
TLM/27000004/5	TLM	MATA DA PRAIA	VITÓRIA	ES	160,00	448,00	R\$ 160.289,46	R\$ 96.416,82	R\$ 905.6
TLM/81000005/12	TLM	AFOGADOS	RECIFE	PE	733,52	670,00	R\$ 601.506,78	R\$ 252.828,38	R\$ 902.6
TLM/71000464/1	TLM	CENTRO	MATA DE SÃO JOÃO	BA	159,00	6.200,00	R\$ 277.986,85	R\$ 65.184,20	R\$ 901.7
TLM/21003624/8	TLM	NOVA CAMPINAS	DUQUE DE CAXIAS	RJ	168,00	360,00	R\$ 498.436,65	R\$ 9.000,00	R\$ 899.6
TLM/82000081/1	TLM	MORRO	MARAGOGI	AL	78,25	0,00	R\$ 649.837,44	R\$ 151.825,21	R\$ 894.3
TLM/82000078/29	TLM	MESSEJANA	FORTALEZA	CE	996,00	2.905,00	R\$ 490.151,80	R\$ 16.000,46	R\$ 889.1
TLM/92000161/5	TLM	COMUNIDADE SAO PEDRO	IRANDUBA	AM	26,90	0,00	R\$ 485.729,70	R\$ -	R\$ 888.1
TLM/31001448/2	TLM	CENTRO	BRASÍLIA DE MINAS	MG	307,00	470,00	R\$ 491.422,11	R\$ 5.720,93	R\$ 885.0
TLM/31001384/1	TLM	CENTRO	ANDRELÂNDIA	MG	234,00	860,00	R\$ 466.886,81	R\$ 34.653,81	R\$ 879.5
TLM/92000136/1	TLM	CENTRO	ANAMÁ	AM	55,60	0,00	R\$ 447.306,12	R\$ 9.016,41	R\$ 879.0
TLM/98001187/1	TLM	CENTRO	CAROLINA	MA	223,00	0,00	R\$ 484.831,90	R\$ -	R\$ 869.6
TLM/27000004/1	TLM	GOIABEIRAS/ REPUBLICA	VITÓRIA	ES	147,00	450,00	R\$ 173.865,33	R\$ 74.171,97	R\$ 866.8
TLM/71000628/1	TLM	CENTRO	XIQUE-XIQUE	BA	139,80	0,00	R\$ 453.729,17	R\$ -	R\$ 866.4
TLM/21003639/3	TLM	MURIQUI	MANGARATIBA	RJ	288,00	448,00	R\$ 2.628.289,04	R\$ 592.124,23	R\$ 866.3
TLM/81002919/5	TLM	JARDIM BRASILIA	PETROLINA	PE	299,00	960,00	R\$ 474.815,62	R\$ 120.466,04	R\$ 865.7
TLM/31002181/1	TLM	CENTRO	UNAI	MG	1.100,00	1.200,00	R\$ 459.210,83	R\$ 157.032,97	R\$ 864.1
TLM/31001383/2	TLM	VILA SANTA CECILIA	ANDRADAS	MG	221,00	979,00	R\$ 401.540,23	R\$ 86.154,08	R\$ 862.5
TLM/71000560/2	TLM	CENTRO	MANHUAÇU	BA	501,00	1.060,00	R\$ 479.582,24	R\$ 105.004,01	R\$ 861.7
TLM/21003672/7	TLM	MORRO DO CRUZEIRO	SÃO GONÇALO	RJ	270,00	1.200,00	R\$ 199.944,69	R\$ 62.835,02	R\$ 861.3
TLM/81002915/4	TLM	CENTRO	PAULISTA	PE	451,85	#REF!	R\$ 110.907,89	R\$ 81.953,81	R\$ 860.0
TLM/31001565/2	TLM	CENTRO	CORINTO	MG	290,00	934,00	R\$ 473.299,16	R\$ 72.660,99	R\$ 856.5

Chave	Empresa	Bairro	Cidade	UF	Area Construída Total	Area Terreno Total	Valor de aquisição	Valor residual	Avaliação Final
TLM/71000272/1	TLM	CENTRO	CACHOEIRA	BA	516,00	622,00	R\$ 456.530,84	R\$ 4.070,90	R\$ 855,7
TLM/71000442/2	TLM	CENTRO	LAURO DE FREITAS	BA	294,00	2.000,00	R\$ 2.424.545,78	R\$ 84.562,65	R\$ 855,0
TLM/98001138/1	TLM	CENTRO	AÇAILÂNDIA	MA	203,79	2.735,00	R\$ 101.295,09	R\$ 94.270,80	R\$ 852,5
TLM/21003654/5	TLM	JARDIM ARARAS	PETROPOLIS	RJ	247,10	0,00	R\$ 215.618,53	R\$ 60.218,83	R\$ 852,3
TLM/81002902/1	TLM	CENTRO	MORENO	PE	80,95	455,06	R\$ 182.520,88	R\$ 9.589,21	R\$ 851,5
TLM/21003638/1	TLM	CENTRO	MAGÉ	RJ	396,10	452,00	R\$ 375.227,34	R\$ 9.739,76	R\$ 851,2
TLM/71000622/2	TLM	VERA CRUZ	VERA CRUZ	BA	134,83	611,00	R\$ 425.336,51	R\$ 6.548,21	R\$ 849,5
TLM/84003779/5	TLM	QUINTAS	NATAL	RN	495,00	1.267,00	R\$ 452.770,03	R\$ 156.619,52	R\$ 847,4
TLM/71000267/1	TLM	CENTRO	BRUMADO	BA	312,00	831,00	R\$ 449.566,07	R\$ 11.553,18	R\$ 841,0
TLM/31001635/1	TLM	CENTRO	EXTREMA	MG	101,00	836,00	R\$ 430.035,03	R\$ 7.403,91	R\$ 840,8
TLM/21003688/3	TLM	SERRA VELHA	VALENÇA	RJ	312,00	1.046,00	R\$ 388.424,53	R\$ 158.279,13	R\$ 839,5
TLM/31001733/2	TLM	CENTRO	ITAPECERICA	MG	281,00	1.165,00	R\$ 460.497,19	R\$ 21.159,96	R\$ 839,2
TLM/71000378/1	TLM	CENTRO	IPIAÚ	BA	347,00	858,00	R\$ 466.624,82	R\$ 2.589,98	R\$ 838,5
TLM/71000342/9	TLM	SUBAE	FEIRA DE SANTANA	BA	0,00	1.000,00	R\$ 346.273,19	R\$ 346.273,19	R\$ 837,7
TLM/84003779/10	TLM	VILA DE PONTA NEGRA	NATAL	RN	215,00	0,00	R\$ 465.330,60	R\$ 93.339,25	R\$ 834,6
TLM/27000836/3	TLM	DOMINGOS MARTINS	DOMINGOS MARTINS	ES	280,00	672,00	R\$ 148.679,07	R\$ 20.001,07	R\$ 826,5
TLM/98001203/1	TLM	CENTRO	DOM PEDRO	MA	259,00	0,00	R\$ 446.283,32	R\$ -	R\$ 825,9
TLM/81002951/2	TLM	CENTRO	SERRA TALHADA	PE	334,10	1.489,00	R\$ 451.569,60	R\$ 23.200,44	R\$ 824,4
TLM/31002013/3	TLM	CENTRO	SABARÁ	MG	107,00	0,00	R\$ 125.960,73	R\$ 17.532,06	R\$ 823,2
TLM/92000143/1	TLM	CENTRO	BENJAMIM CONSTANT	AM	131,14	0,00	R\$ 454.518,53	R\$ 3.266,64	R\$ 822,7
TLM/83002619/12	TLM	CUITÉS	CAMPINA GRANDE	PB	402,33	760,00	R\$ 112.401,40	R\$ 73.494,67	R\$ 821,5
TLM/81002836/2	TLM	CENTRO	CARPINA	PE	2.238,00	2.945,90	R\$ 141.288,61	R\$ 50.954,71	R\$ 819,5
TLM/31001471/2	TLM	URBANO	CAMBUQUIRA	MG	263,00	1.069,00	R\$ 445.569,30	R\$ 32.395,68	R\$ 819,4
TLM/92000151/1	TLM	CENTRO	CAREIRO	AM	55,60	0,00	R\$ 475.019,24	R\$ -	R\$ 815,6
TLM/81002842/2	TLM	NA	CHÁ GRANDE	PE	2.688,59	2.688,59	R\$ 360.575,57	R\$ 14.663,22	R\$ 814,6
TLM/31001813/2	TLM	CENTRO	MARIA DA FÉ	MG	271,00	814,00	R\$ 400.389,56	R\$ 81.548,28	R\$ 812,7
TLM/71000388/2	TLM	MORRO DOS CANECOS	ITABUNA	BA	259,00	0,00	R\$ 453.058,20	R\$ 16.478,62	R\$ 812,6
TLM/21000001/25	TLM	CAMPO GRANDE	RIO DE JANEIRO	RJ	94,00	1.290,00	R\$ 392.452,87	R\$ 171.431,94	R\$ 812,4
TLM/85000006/21	TLM	CIDADE DOS FUNCIONARIOS	FORTALEZA	CE	345,00	1.203,00	R\$ 418.215,10	R\$ 180.362,27	R\$ 810,7
TLM/31001773/4	TLM	AEROPORTO	JUIZ DE FORA	MG	279,00	1.696,00	R\$ 442.520,61	R\$ 8.291,95	R\$ 809,3
TLM/98001281/1	TLM	CENTRO	PINHEIRO	MA	225,00	2.273,00	R\$ 448.158,81	R\$ 22.445,66	R\$ 807,8
TLM/31002085/2	TLM	CENTRO	SÃO JOÃO DEL REI	MG	522,00	2.605,00	R\$ 413.308,12	R\$ 133.653,36	R\$ 807,5
TLM/91002566/2	TLM	CENTRO	VIGIA	PA	573,44	1.908,26	R\$ 183.280,43	R\$ 4.678,09	R\$ 807,4
TLM/98001194/1	TLM	CENTRO	CHAPADINHA	MA	272,00	0,00	R\$ 448.152,29	R\$ 22.166,79	R\$ 803,6
TLM/91002434/1	TLM	CENTRO	ALTAMIRA	PA	507,83	1.497,30	R\$ 436.291,33	R\$ 92.993,56	R\$ 802,7
TLM/83002664/56	TLM	BESSAMAR	JOÃO PESSOA	PB	214,47	#REF!	R\$ 101.931,49	R\$ 78.537,22	R\$ 802,0
TLM/81002904/2	TLM	BAIRRO NOVO	OLINDA	PE	2.380,00	1.948,00	R\$ 1.242.619,11	R\$ 50.982,29	R\$ 799,8
TLM/84003779/11	TLM	PETROPOLIS	NATAL	RN	490,00	0,00	R\$ 444.796,71	R\$ 61.462,97	R\$ 797,8
TLM/71000284/1	TLM	CENTRO	CAMPO FORMOSO	BA	180,00	1.287,00	R\$ 425.352,48	R\$ 55.690,26	R\$ 797,7
TLM/21003680/2	TLM	CENTRO	SAQUAREMA	RJ	212,50	1.350,00	R\$ 428.058,53	R\$ 131.778,22	R\$ 791,0
TLM/31001914/3	TLM	CENTRO	PASSOS	MG	809,00	385,00	R\$ 435.304,17	R\$ 39.805,16	R\$ 784,8
TLM/85000006/28	TLM	ALDEOTA	FORTALEZA	CE	208,00	0,00	R\$ 432.359,71	R\$ 117.741,59	R\$ 784,7
TLM/91002509/2	TLM	CENTRO	ORIXIMINÁ	PA	480,00	3.280,00	R\$ 95.631,51	R\$ 83.423,23	R\$ 782,8
TLM/21000001/97	TLM	FREGUESIA	RIO DE JANEIRO	RJ	0,00	675,00	R\$ 323.210,24	R\$ 323.210,24	R\$ 781,5
TLM/31001584/1	TLM	CENTRO	CRUZÍLIA	MG	277,00	1.261,00	R\$ 431.088,92	R\$ 3.701,61	R\$ 775,5
TLM/31001874/1	TLM	OURO VELHO MANSOES	NOVA LIMA	MG	164,00	465,00	R\$ 336.222,78	R\$ 102.680,79	R\$ 774,7
TLM/31001391/2	TLM	CENTRO	ARAÇUAÍ	MG	281,00	1.800,00	R\$ 419.960,93	R\$ 34.175,78	R\$ 774,6
TLM/84003779/15	TLM	CID. ESPERANCA	NATAL	RN	495,00	700,00	R\$ 399.864,74	R\$ 125.930,91	R\$ 773,0
TLM/98001221/1	TLM	FATIMA	GRAJAÚ	MA	218,00	0,00	R\$ 418.966,10	R\$ 14.171,45	R\$ 772,6
TLM/81002863/1	TLM	CENTRO	GRAVATÁ	PE	332,35	0,00	R\$ 429.217,10	R\$ -	R\$ 769,8
TLM/31001620/1	TLM	CENTRO	ENGENHEIRO CALDAS	MG	66,00	360,00	R\$ 94.961,77	R\$ 5.321,90	R\$ 767,7
TLM/27000890/5	TLM	NOVO MEXICO	VILA VELHA	ES	185,00	752,00	R\$ 138.521,53	R\$ 30.206,89	R\$ 766,5
TLM/21003650/1	TLM	CENTRO	PARACAMBI	RJ	320,00	1.483,00	R\$ 384.943,51	R\$ 159.790,74	R\$ 764,8

Chave	Empresa	Bairro	Cidade	UF	Area Construída Total	Area Terreno Total	Valor de aquisição	Valor residual	Avaliação Final
TLM/31001765/1	TLM	CARNEIRINHOS	JOÃO MONLEVADE	MG	193,00	360,00	R\$ 460.692,74	R\$ 20.656,90	R\$ 763.4
TLM/31000003/47	TLM	PLANALTO	BELO HORIZONTE	MG	193,00	360,00	R\$ 111.544,38	R\$ 32.434,70	R\$ 759.0
TLM/91002495/1	TLM	CENTRO	MARITUBA	PA	505,20	1.126,47	R\$ 101.339,76	R\$ 69.962,80	R\$ 755.4
TLM/27000890/9	TLM	COQ. ITAPARICA	VILA VELHA	ES	172,00	630,00	R\$ 143.783,40	R\$ 79.039,10	R\$ 755.1
TLM/71000007/38	TLM	STELLA MARES	SALVADOR	BA	172,00	2.800,00	R\$ 339.131,05	R\$ 57.518,76	R\$ 750.4
TLM/21000001/83	TLM	SEPETIBA	RIO DE JANEIRO	RJ	113,00	427,00	R\$ 257.095,91	R\$ 51.309,04	R\$ 748.2
TLM/21000001/59	TLM	JACAREPAGUA	RIO DE JANEIRO	RJ	176,00	0,00	R\$ 18.044,12	R\$ -	R\$ 747.5
TLM/85000783/1	TLM	CENTRO	RUSSAS	CE	760,00	2.557,00	R\$ 401.362,43	R\$ 33.941,99	R\$ 746.7
TLM/27000842/4	TLM	PRAIA DO MORRO	GUARAPARI	ES	184,00	0,00	R\$ 134.282,60	R\$ -	R\$ 746.0
TLM/71000281/9	TLM	CENTRO	CAMAÇARI	BA	0,00	2.310,00	R\$ 15.687,16	R\$ 12.028,14	R\$ 743.7
TLM/21003656/1	TLM	PIRAI	PIRAÍ	RJ	204,00	450,00	R\$ 396.062,75	R\$ 5.956,05	R\$ 730.8
TLM/31001553/1	TLM	URBANO	CONGONHAL	MG	101,00	351,00	R\$ 172.753,31	R\$ 6.069,36	R\$ 730.0
TLM/27000842/1	TLM	MEAIPE	GUARAPARI	ES	129,00	720,00	R\$ 263.827,66	R\$ 63.379,85	R\$ 725.3
TLM/31001865/1	TLM	CENTRO	NANUQUE	MG	681,00	586,00	R\$ 398.875,40	R\$ 19.876,33	R\$ 724.0
TLM/91002530/8	TLM		SALINÓPOLIS	PA	512,34	#REF!	R\$ 87.688,31	R\$ 76.874,02	R\$ 723.7
TLM/31001564/1	TLM	URBANO	CORDISLÂNDIA	MG	101,00	360,00	R\$ 401.870,15	R\$ 41.907,78	R\$ 721.7
TLM/84003779/2	TLM	IGAPO	NATAL	RN	237,00	#REF!	R\$ 90.552,97	R\$ 71.527,21	R\$ 718.5
TLM/71000280/1	TLM	CENTRO	CAMACAN	BA	64,05	0,00	R\$ 400.420,16	R\$ -	R\$ 718.2
TLM/85000661/1	TLM	CENTRO	CAMPOS SALES	CE	186,00	698,00	R\$ 386.925,25	R\$ 54.361,72	R\$ 718.0
TLM/91002492/9	TLM	NA	MARABÁ	PA	0,00	1.394,00	R\$ 325.500,00	R\$ 325.500,00	R\$ 717.7
TLM/67002210/3	TLM	BELA VISTA	BREU BRANCO	PA	141,45	858,88	R\$ 87.476,35	R\$ 76.636,16	R\$ 717.3
TLM/31001790/3	TLM	CENTRO	LAVRAS	MG	387,00	612,00	R\$ 90.210,05	R\$ 23.099,37	R\$ 716.1
TLM/21003640/3	TLM	MARICA	MARICÁ	RJ	363,20	1.302,00	R\$ 819.633,01	R\$ 36.729,11	R\$ 715.8
TLM/21003640/6	TLM	BARRA DE MARICA	MARICÁ	RJ	238,00	480,00	R\$ 322.305,95	R\$ 134.706,34	R\$ 706.3
TLM/85000006/27	TLM	HENRIQUE JORGE	FORTALEZA	CE	403,00	902,00	R\$ 373.051,69	R\$ 132.102,59	R\$ 705.8
TLM/83002609/1	TLM	CABEDELO	CABEDELO	PB	268,05	#REF!	R\$ 85.261,18	R\$ 75.117,48	R\$ 705.0
TLM/98001275/1	TLM	JERUSALEM TRZV	PEDREIRAS	MA	276,00	0,00	R\$ 392.980,66	R\$ -	R\$ 704.8
TLM/31002175/2	TLM	CENTRO	UBÁ	MG	642,00	784,00	R\$ 352.288,55	R\$ 52.830,23	R\$ 704.1
TLM/81002895/2	TLM	CENTRO	LIMOIEIRO	PE	332,00	1.279,00	R\$ 350.192,58	R\$ 39.434,99	R\$ 703.8
TLM/31001851/1	TLM	ZONA RURAL	MONTA CARMELO	MG	84,00	2.780,00	R\$ 347.646,21	R\$ 45.932,56	R\$ 701.8
TLM/98001300/1	TLM	CENTRO	SANTA INÊS	MA	523,00	0,00	R\$ 391.106,87	R\$ -	R\$ 701.5
TLM/92000161/6	TLM	CENTRO SOCIAL COMUNITARIO DE PARICATUBA	IRANDUBA	AM	18,06	250,00	R\$ 326.810,13	R\$ 128.971,88	R\$ 700.4
TLM/71000375/1	TLM	BOA VISTA	ILHÉUS	BA	209,00	0,00	R\$ 346.870,83	R\$ -	R\$ 698.5
TLM/81002914/1	TLM	CENTRO	PAUDALHO	PE	112,00	#REF!	R\$ 187.923,97	R\$ 36.504,79	R\$ 698.8
TLM/27000890/10	TLM	PRAIA DA COSTA	VILA VELHA	ES	151,00	384,00	R\$ 162.817,90	R\$ 75.383,82	R\$ 698.0
TLM/31001449/1	TLM	URBANO	BRAZÓPOLIS	MG	270,00	900,00	R\$ 387.315,44	R\$ 1.193,25	R\$ 695.4
TLM/91002563/1	TLM	CENTRO	TUCURUÍ	PA	634,05	8.618,59	R\$ 329.328,24	R\$ 76.650,09	R\$ 695.2
TLM/31001519/1	TLM	CENTRO	CASSIA	MG	307,00	568,00	R\$ 382.549,29	R\$ 18.121,33	R\$ 693.5
TLM/92000146/1	TLM	CENTRO	BOCA DO ACRE	AM	165,08	0,00	R\$ 338.208,73	R\$ 1.052,00	R\$ 692.0
TLM/21003683/1	TLM	SUMIDOURO	SUMIDOURO	RJ	23,00	341,00	R\$ 349.033,35	R\$ 103.212,30	R\$ 685.0
TLM/31002085/3	TLM	MATOZINHOS	SÃO JOÃO DEL REI	MG	525,00	800,00	R\$ 318.535,56	R\$ 81.327,23	R\$ 684.0
TLM/81002927/2	TLM	CENTRO	RIBEIRÃO	PE	332,00	1.344,00	R\$ 361.590,98	R\$ 66.377,45	R\$ 680.8
TLM/27000890/11	TLM	ITAPOA	VILA VELHA	ES	151,00	0,00	R\$ 73.700,26	R\$ 4.665,34	R\$ 679.5
TLM/31001669/1	TLM	CENTRO	GOVERNADOR VALADARES	MG	275,00	398,00	R\$ 130.017,45	R\$ 79.133,83	R\$ 675.7
TLM/27000830/2	TLM	ITACIBA	CARIACICA	ES	151,00	423,00	R\$ 325.342,56	R\$ 175.837,82	R\$ 675.0
TLM/91002450/1	TLM	CENTRO	BRAGANÇA	PA	426,15	883,11	R\$ 337.507,62	R\$ 13.070,24	R\$ 674.3
TLM/85000006/11	TLM	LAGOA REDONDA	FORTALEZA	CE	104,00	1.087,30	R\$ 139.767,61	R\$ 81.884,74	R\$ 673.8
TLM/31000003/3	TLM	BURITIS	BELO HORIZONTE	MG	153,00	0,00	R\$ 349.096,11	R\$ -	R\$ 673.1
TLM/31001398/1	TLM	SÃO GERALDO	ARAXÁ	MG	153,00	300,00	R\$ 319.311,83	R\$ 11.906,15	R\$ 673.0
TLM/79004733/1	TLM	CENTRO	ESTÂNCIA	SE	976,00	611,00	R\$ 332.147,81	R\$ 16.167,06	R\$ 672.0
TLM/85000791/2	TLM	CHARNECA	SÃO JOÃO DO JAGUARIBE	CE	131,15	0,00	R\$ 374.401,48	R\$ 2.042,13	R\$ 671.5
TLM/31001711/5	TLM	CENTRO	IPATINGA	MG	140,00	0,00	R\$ 171.683,91	R\$ -	R\$ 671.0

Chave	Empresa	Bairro	Cidade	UF	Area Construída Total	Area Terreno Total	Valor de aquisição	Valor residual	Avaliação Final
TLM/21000001/93	TLM	CESARAO	RIO DE JANEIRO	RJ	152,00	360,00	R\$ 106.446,28	R\$ 75.055,71	R\$ 669.1
TLM/71000402/1	TLM	BEIRA MAR	ITAPERICA	BA	139,00	1.144,00	R\$ 372.310,85	R\$ 976,88	R\$ 668.4
TLM/21003634/1	TLM	JAPERI	JAPERI	RJ	113,00	1.888,00	R\$ 280.777,81	R\$ 191.815,88	R\$ 662.4
TLM/31000003/1	TLM	ITAPOA	BELO HORIZONTE	MG	168,00	360,00	R\$ 329.822,81	R\$ 23.129,66	R\$ 662.0
TLM/21003624/7	TLM	XEREM	DUQUE DE CAXIAS	RJ	143,00	2.698,00	R\$ 323.600,67	R\$ 124.247,22	R\$ 660.0
TLM/31001557/5	TLM	CENTRO	CONSELHEIRO LAFAIETE	MG	410,00	750,00	R\$ 344.809,41	R\$ 58.958,49	R\$ 659.5
TLM/98001320/1	TLM	CENTRO	SÃO JOÃO DOS PATOS	MA	253,00	0,00	R\$ 333.539,11	R\$ -	R\$ 656.2
TLM/85000006/22	TLM	DISTRITO INDUSTRIAL	FORTALEZA	CE	342,00	3.000,00	R\$ 8.544.311,14	R\$ 1.133.183,65	R\$ 655.5
TLM/31001525/3	TLM	URBANO	CAXAMBU	MG	120,00	216,00	R\$ 284.574,21	R\$ 117.735,53	R\$ 655.4
TLM/91002526/1	TLM	CENTRO	REDENÇÃO	PA	378,80	3.177,28	R\$ 352.702,23	R\$ 80.301,15	R\$ 654.4
TLM/31000003/37	TLM	NOVA GAMELEIRA	BELO HORIZONTE	MG	17,00	2.480,00	R\$ 301.884,72	R\$ 90.423,93	R\$ 654.2
TLM/71000500/2	TLM	PALMEIRAS	PALMEIRA DO PIAUÍ	BA	76,05	1.050,00	R\$ 302.996,35	R\$ 182.783,60	R\$ 653.4
TLM/71000249/4	TLM	NA	BARREIRAS	BA	137,00	0,00	R\$ 194.564,94	R\$ -	R\$ 652.0
TLM/71000475/1	TLM	CENTRO	MUCUGÊ	BA	46,00	1.020,00	R\$ 98.064,79	R\$ 23.329,74	R\$ 651.1
TLM/31001688/1	TLM	CENTRO	IBIÁ	MG	261,00	420,00	R\$ 359.075,54	R\$ 10.209,49	R\$ 650.4
TLM/31001715/1	TLM	AMAZONAS	ITABIRA	MG	153,00	365,00	R\$ 548.550,00	R\$ 10.206,01	R\$ 650.0
TLM/92000187/1	TLM	CENTRO	SÃO SEBASTIÃO DO UATUMÁ	AM	55,60	0,00	R\$ 335.387,43	R\$ 816,91	R\$ 648.7
TLM/31000003/56	TLM	JARDIM AMERICA	BELO HORIZONTE	MG	152,00	360,00	R\$ 159.530,52	R\$ 35.047,91	R\$ 647.7
TLM/31001557/1	TLM	CENTRO	CONSELHEIRO LAFAIETE	MG	193,00	364,00	R\$ 304.059,36	R\$ 46.499,15	R\$ 644.2
TLM/31002189/1	TLM	JARDIM ANDERE	VARGINHA	MG	198,00	402,00	R\$ 302.006,42	R\$ 52.582,45	R\$ 641.1
TLM/71000473/1	TLM	NA	MORRO DO CHAPÉU	BA	36,00	994,00	R\$ 318.260,35	R\$ 23.063,62	R\$ 640.8
TLM/85000006/15	TLM	VARJOTA	FORTALEZA	CE	474,00	0,00	R\$ 357.016,38	R\$ 75.722,82	R\$ 640.3
TLM/31002115/1	TLM	CENTRO	SÃO SEBASTIÃO DO PARAÍSO	MG	556,00	1.068,00	R\$ 340.600,36	R\$ 51.817,79	R\$ 639.6
TLM/81002843/1	TLM	CENTRO	CONDADO	PE	64,00	268,00	R\$ 354.205,33	R\$ 18.797,19	R\$ 637.5
TLM/91002445/7	TLM	TERRA FIRME	BELEM	PA	424,79	0,00	R\$ 352.900,30	R\$ 19.553,56	R\$ 632.5
TLM/21003629/2	TLM	ITAGUAI	ITAGUAI	RJ	249,53	618,37	R\$ -	R\$ -	R\$ 628.3
TLM/31000003/50	TLM	UNIAO	BELO HORIZONTE	MG	147,00	360,00	R\$ 108.140,17	R\$ 22.860,61	R\$ 628.0
TLM/27000841/1	TLM	CENTRO	GUAÇUÍ	ES	280,00	645,00	R\$ 343.650,65	R\$ 39.143,88	R\$ 627.4
TLM/84003714/1	TLM	CENTRO	CAICÓ	RN	475,00	1.273,00	R\$ 395.207,31	R\$ 62.706,64	R\$ 627.1
TLM/21000001/16	TLM	BENTO RIBEIRO	RIO DE JANEIRO	RJ	282,13	0,00	R\$ 428.437,43	R\$ 79.309,27	R\$ 625.4
TLM/92000161/3	TLM	COMUNIDADE SAO SEBASTIAO	IRANDUBA	AM	33,00	0,00	R\$ 348.134,29	R\$ 9.027,34	R\$ 624.4
TLM/85000006/12	TLM	JARDIM IRACEMA	FORTALEZA	CE	671,00	2.707,00	R\$ 334.100,90	R\$ 42.370,54	R\$ 623.5
TLM/31001602/2	TLM	DISTRITO INDUSTRIAL	DIVINÓPOLIS	MG	153,00	0,00	R\$ 347.071,65	R\$ -	R\$ 622.5
TLM/21000001/24	TLM	CAMPO GRANDE	RIO DE JANEIRO	RJ	114,50	720,00	R\$ 310.272,87	R\$ 69.505,62	R\$ 620.0
TLM/31001668/1	TLM	CENTRO	GOUVEIA	MG	101,00	400,00	R\$ 342.389,28	R\$ 111.920,51	R\$ 618.5
TLM/31001887/2	TLM	CENTRO	OLIVEIRA	MG	586,00	1.560,00	R\$ 295.327,61	R\$ 67.938,23	R\$ 618.7
TLM/31001609/3	TLM	URBANO	DOM SILVÉRIO	MG	55,00	175,00	R\$ 301.509,00	R\$ 82.134,46	R\$ 616.3
TLM/91002507/1	TLM	TORRE	ÓBIDOS	PA	158,97	0,00	R\$ 343.507,72	R\$ -	R\$ 616.1
TLM/31002012/1	TLM	CENTRO	RUBIM	MG	55,00	416,00	R\$ 293.084,18	R\$ 11.210,84	R\$ 614.2
TLM/71000599/1	TLM	TEIXEIRINHA	TEIXEIRA DE FREITAS	BA	364,39	3.801,00	R\$ 665.821,09	R\$ 38.202,13	R\$ 613.6
TLM/21003659/1	TLM	BARRINHA	QUATIS	RJ	337,00	2.527,00	R\$ 285.633,32	R\$ 78.116,07	R\$ 613.5
TLM/81000005/3	TLM	SANTO ANTONIO	RECIFE	PE	#REF!	198,97	R\$ 340.000,00	R\$ 257.538,04	R\$ 611.5
TLM/31002144/1	TLM	CANAAN	SETE LAGOAS	MG	153,00	499,00	R\$ 283.832,95	R\$ 41.099,73	R\$ 611.1
TLM/71000609/1	TLM	CENTRO	UBATÁ	BA	196,80	1.918,28	R\$ 297.360,48	R\$ 22.895,16	R\$ 608.1
TLM/31001646/1	TLM	CENTRO	FORMOSO	MG	266,00	0,00	R\$ 364.452,22	R\$ 71.956,70	R\$ 607.6
TLM/31000003/4	TLM	SANTA ROSA	BELO HORIZONTE	MG	153,00	389,00	R\$ 304.720,35	R\$ 60.732,30	R\$ 604.4
TLM/85000640/1	TLM	CENTRO	AQUIRAZ	CE	186,00	736,00	R\$ 385.583,67	R\$ 94.142,85	R\$ 603.5
TLM/85000767/1	TLM	CENTRO	PENTECOSTE	CE	186,00	2.576,00	R\$ 328.192,40	R\$ 17.520,26	R\$ 599.6
TLM/21003682/1	TLM	CENTRO	SILVA JARDIM	RJ	294,18	2.020,00	R\$ 280.491,43	R\$ 75.295,34	R\$ 597.6
TLM/71000007/50	TLM	ENGENHO VELHO DE BROTA	SALVADOR	BA	98,00	0,00	R\$ 68.690,82	R\$ 20.989,17	R\$ 597.2
TLM/91002492/2	TLM	CENTRO	MARABÁ	PA	311,45	841,51	R\$ 277.518,51	R\$ 19.980,09	R\$ 595.5
TLM/71000466/1	TLM	CENTRO	MEDEIROS NETO	BA	35,65	1.121,76	R\$ 139.418,53	R\$ 20.957,09	R\$ 591.1
TLM/21003609/2	TLM	CHACARA DA MARAVILHA	BOM JARDIM	RJ	239,90	2.072,00	R\$ 401.168,77	R\$ 29.497,20	R\$ 590.5

Chave	Empresa	Bairro	Cidade	UF	Area Construída Total	Area Terreno Total	Valor de aquisição	Valor residual	Avaliação Final
TLM/31002144/3	TLM	BOA VISTA	SETE LAGOAS	MG	189,00	407,00	R\$ 292.943,49	R\$ 31.931,79	R\$ 590.5
TLM/71000464/2	TLM	DISTRITO PRAIA DO FORTE	MATA DE SÃO JOÃO	BA	64,00	0,00	R\$ 69.970,37	R\$ 3.447,43	R\$ 586.4
TLM/91002527/1	TLM	CENTRO	RIO MARIA	PA	273,93	996,90	R\$ 269.873,19	R\$ 72.260,90	R\$ 585.7
TLM/31001773/3	TLM	SAO PEDRO	JUIZ DE FORA	MG	168,00	723,00	R\$ 190.867,46	R\$ 82.949,88	R\$ 585.0
TLM/21003654/13	TLM	CASCATINHA	PETROPOLIS	RJ	139,43	560,10	R\$ 431.187,26	R\$ 244.365,54	R\$ 582.8
TLM/71000420/2	TLM	NA	JAGUAQUARA	BA	40,79	1.141,32	R\$ 260.925,00	R\$ 185.575,39	R\$ 582.1
TLM/31001558/2	TLM	CENTRO	CONSELHEIRO PENA	MG	406,00	1.119,00	R\$ 294.194,55	R\$ 5.237,75	R\$ 581.4
TLM/31002168/3	TLM	JARDIM AMERICA	TRÊS CORAÇÕES	MG	168,00	450,00	R\$ 268.245,23	R\$ 13.067,35	R\$ 581.1
TLM/31000003/8	TLM	BOA VISTA	BELO HORIZONTE	MG	153,00	550,00	R\$ 309.010,94	R\$ 110.451,50	R\$ 580.5
TLM/71000429/1	TLM	DISTRITO CARNAIBA DO SERTAO	JUAZEIRO	BA	61,36	202.700,00	R\$ 301.056,86	R\$ 4.507,33	R\$ 579.1
TLM/31002199/1	TLM	CENTRO	VIÇOSA	MG	1.189,00	1.805,31	R\$ 295.530,08	R\$ 118.942,81	R\$ 578.4
TLM/31001560/1	TLM	KENNEDY	CONTAGEM	MG	167,00	360,00	R\$ 273.166,03	R\$ 21.790,17	R\$ 576.3
TLM/21000001/100	TLM	JARDIM AMERICA	RIO DE JANEIRO	RJ	175,00	519,00	R\$ 569.330,69	R\$ 177.340,44	R\$ 575.8
TLM/27000883/5	TLM	JACARAÍPE	SERRA	ES	288,00	720,00	R\$ 196.400,99	R\$ 43.889,81	R\$ 575.5
TLM/85000655/1	TLM	CENTRO	BATURITÉ	CE	226,00	2.306,00	R\$ 305.127,22	R\$ 45.116,86	R\$ 575.5
TLM/92000145/1	TLM	CENTRO	BOA VISTA DO RAMOS	AM	55,60	0,00	R\$ 285.316,27	R\$ -	R\$ 573.8
TLM/71000379/1	TLM	CENTRO	IPIRA	BA	196,24	1.537,10	R\$ 233.031,28	R\$ 155.121,93	R\$ 573.1
TLM/71000461/1	TLM	ZONA RURAL	MARAÚ	BA	130,00	2.000,00	R\$ 160.056,35	R\$ 7.880,93	R\$ 572.8
TLM/81002816/1	TLM	NA	BOM JARDIM	PE	55,84	359,80	R\$ 290.442,37	R\$ 136.045,89	R\$ 572.4
TLM/31000003/18	TLM	SAO GERALDO	BELO HORIZONTE	MG	165,00	0,00	R\$ 264.954,23	R\$ 203,76	R\$ 572.3
TLM/31001706/1	TLM	CENTRO	INHAPIM	MG	159,00	211,00	R\$ 269.533,95	R\$ 14.898,03	R\$ 571.7
TLM/21003633/2	TLM	CENTRO	ITATIAIA	RJ	152,50	600,00	R\$ 705.044,07	R\$ 153.585,67	R\$ 571.7
TLM/31001560/2	TLM	ELDORADO	CONTAGEM	MG	153,00	450,00	R\$ 354.437,73	R\$ 58.926,36	R\$ 570.6
TLM/21000001/21	TLM	BRAS DE PINA	RIO DE JANEIRO	RJ	160,00	1.700,00	R\$ 650.774,15	R\$ 26.833,47	R\$ 569.7
TLM/98001323/4	TLM	RENASCENCA	SÃO LUÍS	MA	883,00	0,00	R\$ 316.897,76	R\$ 59.314,04	R\$ 568.4
TLM/84003823/1	TLM	SAO JOSE DE MIPIBU	SÃO JOSÉ DE MIPIBU	RN	235,00	0,00	R\$ 285.339,53	R\$ 48.762,78	R\$ 568.0
TLM/98001200/1	TLM	CENTRO	COROATÁ	MA	170,00	0,00	R\$ 287.540,91	R\$ 391,32	R\$ 567.4
TLM/21003640/1	TLM	CHACARAS INOIA	MARICÁ	RJ	686,96	0,00	R\$ 315.461,11	R\$ 91.979,41	R\$ 565.8
TLM/31000003/57	TLM	BETANIA	BELO HORIZONTE	MG	153,00	376,00	R\$ 130.600,01	R\$ 46.280,92	R\$ 565.6
TLM/71000562/2	TLM	ZONA URBANA	SANTO ESTÉVÃO	BA	95,40	823,37	R\$ 250.509,12	R\$ 54.825,24	R\$ 564.5
TLM/27000883/8	TLM	LARANJEIRAS	SERRA	ES	166,00	832,00	R\$ 88.146,24	R\$ 32.617,37	R\$ 563.9
TLM/31001400/1	TLM	CENTRO	ARCOS	MG	386,00	1.070,00	R\$ 344.709,02	R\$ 59.277,35	R\$ 563.3
TLM/31000003/17	TLM	RURAL	BELO HORIZONTE	MG	49,00	1.921,00	R\$ 445.840,38	R\$ 90.632,40	R\$ 563.1
TLM/31001356/1	TLM	CENTRO	ABAETÉ	MG	380,00	1.479,00	R\$ 309.436,00	R\$ 12.699,34	R\$ 562.9
TLM/91002461/1	TLM	CENTRO	CAPITÃO POÇO	PA	144,74	1.412,90	R\$ 320.764,20	R\$ 124.420,71	R\$ 562.7
TLM/31001430/1	TLM	CENTRO	BOA ESPERANÇA	MG	110,00	1.287,00	R\$ 160.791,71	R\$ 13.760,05	R\$ 562.4
TLM/31001602/1	TLM	SAO JOSE	DIVINÓPOLIS	MG	152,00	405,00	R\$ 258.864,60	R\$ 18.049,66	R\$ 562.3
TLM/31001773/13	TLM	SANTA LUZIA	JUIZ DE FORA	MG	153,00	300,00	R\$ 100.938,42	R\$ 25.519,94	R\$ 562.1
TLM/21000001/11	TLM	BARRA DA TIJUCA - BARRA BONITA	RIO DE JANEIRO	RJ	98,76	0,00	R\$ 44.725,78	R\$ 11.201,72	R\$ 561.6
TLM/81002806/3	TLM	NA	ARCOVERDE	PE	854,80	1.124,70	R\$ -	R\$ -	R\$ 561.5
TLM/91002455/1	TLM	CENTRO	BUJARU	PA	177,71	0,00	R\$ 272.450,27	R\$ 43.909,72	R\$ 560.9
TLM/21003654/3	TLM	CORREAS	PETROPOLIS	RJ	132,77	471,00	R\$ 116.556,59	R\$ 39.115,01	R\$ 560.5
TLM/91002432/1	TLM	CENTRO	ALENQUER	PA	361,59	1.424,08	R\$ 304.215,62	R\$ 19.325,74	R\$ 557.7
TLM/81002900/1	TLM	CENTRO	MIRANDIBA	PE	71,65	300,00	R\$ 172.797,84	R\$ 31.944,09	R\$ 557.6
TLM/81002975/2	TLM	CENTRO	VICÊNCIA	PE	133,00	133,00	R\$ 126.964,33	R\$ 6.301,56	R\$ 557.3
TLM/71000523/1	TLM	NA	POTIRAGUÁ	BA	197,70	493,57	R\$ 306.504,57	R\$ 8.157,45	R\$ 554.8
TLM/31001766/2	TLM	ZONA RURAL	JOÃO PINHEIRO	MG	41,00	0,00	R\$ 308.900,45	R\$ 3.577,38	R\$ 554.0
TLM/31001960/1	TLM	VILA CRUZ	POÇOS DE CALDAS	MG	153,00	534,00	R\$ 278.223,02	R\$ 38.614,58	R\$ 552.8
TLM/91002562/1	TLM	CENTRO	TUCUMÃ	PA	314,13	4.128,47	R\$ 280.325,86	R\$ 90.148,03	R\$ 552.2
TLM/21000001/92	TLM	VILA VALQUEIRE	RIO DE JANEIRO	RJ	142,00	0,00	R\$ 56.787,87	R\$ 4.534,26	R\$ 549.2
TLM/85000006/42	TLM	MEIRELES	FORTALEZA	CE	193,16	0,00	R\$ 299.046,84	R\$ 65.698,26	R\$ 546.2
TLM/71000554/1	TLM	CENTRO	SANTA MARIA DA VITÓRIA	BA	259,00	2.500,00	R\$ 285.017,06	R\$ 54.829,28	R\$ 545.5
TLM/21003679/1	TLM	SAPUCAIA	SAPUCAIA	RJ	236,60	790,00	R\$ 256.260,60	R\$ 164.393,88	R\$ 544.7

Chave	Empresa	Bairro	Cidade	UF	Area Construída Total	Area Terreno Total	Valor de aquisição	Valor residual	Avaliação Final
TLM/27000883/6	TLM	SERRA SEDE	SERRA	ES	280,00	1.160,00	R\$ 141.467,59	R\$ 4.985,62	R\$ 544.1
TLM/81002915/2	TLM	PAU AMARELO	PAULISTA	PE	299,00	762,00	R\$ 296.684,20	R\$ 31.184,31	R\$ 543.2
TLM/85000631/1	TLM	ACARAÚ	ACARAÚ	CE	122,14	960,00	R\$ 265.665,24	R\$ 8.948,94	R\$ 541.8
TLM/31001676/1	TLM	CENTRO	GUARANÉSIA	MG	182,00	0,00	R\$ 302.036,41	R\$ -	R\$ 541.7
TLM/31001908/1	TLM	CENTRO	PARAISÓPOLIS	MG	220,00	830,00	R\$ 196.795,53	R\$ 53.577,50	R\$ 541.2
TLM/31001473/2	TLM	CENTRO	CAMPANHA	MG	252,00	1.068,00	R\$ 298.006,84	R\$ 3.089,79	R\$ 536.1
TLM/71000478/2	TLM	CENTRO	MUNDO NOVO	BA	95,00	931,00	R\$ 297.748,02	R\$ 12.664,91	R\$ 535.2
TLM/31001711/2	TLM	CANAA	IPATINGA	MG	162,00	360,00	R\$ 284.666,20	R\$ 38.704,37	R\$ 534.8
TLM/21003654/11	TLM	POSSE	PETRÓPOLIS	RJ	235,44	0,00	R\$ 297.662,97	R\$ 65.336,61	R\$ 533.5
TLM/81002837/2	TLM	CENTRO	CARUARU	PE	219,00	2.000,00	R\$ 292.864,71	R\$ 11.725,82	R\$ 532.6
TLM/21003627/1	TLM	IGUABA GRANDE	IGUABA GRANDE	RJ	265,21	1.674,00	R\$ 246.960,89	R\$ 109.428,78	R\$ 532.1
TLM/31002168/2	TLM	JARDIM SANTA TEREZA	TRÊS CORAÇÕES	MG	168,00	324,00	R\$ 285.180,82	R\$ 30.109,31	R\$ 530.5
TLM/84003773/2	TLM	MAXARANGUAPE	MAXARANGUAPE	RN	41,33	28,27	R\$ 251.006,29	R\$ 72.857,17	R\$ 529.0
TLM/92000171/8	TLM	JORGE TEIXEIRA	MANAUS	AM	109,50	819,00	R\$ 64.125,07	R\$ 56.562,66	R\$ 527.4
TLM/31000003/55	TLM	JOAO PINHEIRO	BELO HORIZONTE	MG	161,00	360,00	R\$ 107.600,27	R\$ 29.393,38	R\$ 526.8
TLM/95003913/2	TLM	LIBERDADE	BOA VISTA	RR	358,00	0,00	R\$ 1.591.623,67	R\$ 225.748,97	R\$ 526.4
TLM/31001710/1	TLM	CENTRO	IPANEMA	MG	180,00	384,00	R\$ 369.993,02	R\$ 949,78	R\$ 526.2
TLM/31001711/1	TLM	CARIRU	IPATINGA	MG	196,00	384,00	R\$ 253.374,52	R\$ 17.498,32	R\$ 526.1
TLM/71000614/1	TLM	CENTRO	URUÇUCA	BA	46,00	1.116,00	R\$ 288.554,84	R\$ 165.849,98	R\$ 525.6
TLM/71000218/2	TLM	CENTRO	ALAGOINHAS	BA	0,00	2.093,00	R\$ 60.349,68	R\$ 60.349,68	R\$ 525.0
TLM/21003649/2	TLM	CAIOBA	NOVA IGUAÇU	RJ	227,00	2.274,00	R\$ 587.400,49	R\$ 113.499,96	R\$ 524.6
TLM/85000732/2	TLM	CENTRO	MARACANAÚ	CE	99,00	0,00	R\$ 267.420,25	R\$ 16.848,65	R\$ 524.1
TLM/31000003/32	TLM	CIDADE NOVA	BELO HORIZONTE	MG	116,00	360,00	R\$ 436.424,17	R\$ 195.953,86	R\$ 523.6
TLM/31000003/68	TLM	JARDIM INCONFIDENCIA	BELO HORIZONTE	MG	148,00	0,00	R\$ 7.132,27	R\$ 2.132,09	R\$ 523.3
TLM/71000443/2	TLM	NA	LENÇÓIS	BA	66,37	1.626,90	R\$ 325.764,48	R\$ 85.239,31	R\$ 522.8
TLM/71000347/1	TLM	CENTRO	GANDU	BA	164,16	1.915,00	R\$ 250.886,74	R\$ 14.380,33	R\$ 522.4
TLM/82000091/1	TLM	MORRO	NOVO LINO	AL	61,20	0,00	R\$ 67.031,30	R\$ 17.417,98	R\$ 521.1
TLM/79004752/1	TLM	CENTRO	MARUIM	SE	196,05	210,60	R\$ 311.011,08	R\$ 11.773,80	R\$ 520.3
TLM/71000389/3	TLM	SERRA DA JACUNTINGA	ITACARÉ	BA	175,76	0,00	R\$ 247.480,55	R\$ 8.720,42	R\$ 519.6
TLM/71000424/2	TLM	JOAQUIM ROMA	JEQUIÉ	BA	182,16	0,00	R\$ 255.896,27	R\$ -	R\$ 518.3
TLM/31001642/1	TLM	CENTRO	FERROS	MG	101,00	450,00	R\$ 259.925,03	R\$ 26.824,73	R\$ 518.1
TLM/85000755/1	TLM	CENTRO	PACAUJUS	CE	186,00	2.634,00	R\$ 230.589,48	R\$ 26.621,67	R\$ 517.3
TLM/71000354/1	TLM	MORRO	GUANAMBI	BA	62,00	500,00	R\$ 98.758,57	R\$ 30.974,77	R\$ 517.0
TLM/31002168/1	TLM	DISTRITO INDUSTRIAL	TRÊS CORAÇÕES	MG	153,00	535,00	R\$ 246.366,74	R\$ 9.489,55	R\$ 516.8
TLM/71000262/2	TLM	CENTRO	BOQUIRA	BA	201,00	0,00	R\$ 288.075,90	R\$ -	R\$ 516.7
TLM/31001417/2	TLM	CENTRO	BARROSO	MG	44,00	2.361,00	R\$ -	R\$ -	R\$ 515.3
TLM/82000132/1	TLM	CENTRO	UNIÃO DOS PALMARES	AL	473,00	0,00	R\$ 287.280,71	R\$ -	R\$ 515.2
TLM/31000003/35	TLM	JARDIM INCONFIDENCIA	BELO HORIZONTE	MG	148,00	1.142,00	R\$ 271.976,16	R\$ 45.121,46	R\$ 514.4
TLM/31002061/1	TLM	SÃO SEBAS	SANTOS DUMONT	MG	490,00	1.803,00	R\$ 269.073,62	R\$ 67.224,58	R\$ 514.3
TLM/91002448/1	TLM	VILA SÃO RAIMUNDO/ BOM JESUS	BOM JESUS DO TOCANTINS	PA	54,65	0,00	R\$ 182.903,41	R\$ 33.350,70	R\$ 514.1
TLM/84003813/1	TLM	SÃO PAULO DO POTENGI	SANTA MARIA	RN	221,38	1.126,20	R\$ 231.473,64	R\$ 49.434,78	R\$ 513.8
TLM/31001722/2	TLM	AVENIDA	ITAJUBA	MG	154,00	300,00	R\$ 272.432,30	R\$ 40.135,04	R\$ 513.7
TLM/31001444/1	TLM	CENTRO	BOTELHOS	MG	110,00	522,00	R\$ 223.679,63	R\$ 54.445,00	R\$ 513.0
TLM/82000117/1	TLM	CENTRO	SANTANA DO IPANEMA	AL	187,77	0,00	R\$ 285.693,06	R\$ -	R\$ 512.4
TLM/71000519/1	TLM	CENTRO	POÇÕES	BA	196,00	1.450,00	R\$ 284.167,49	R\$ 2.755,35	R\$ 511.4
TLM/31001679/1	TLM	URBANO	GUARDA-MOR	MG	380,00	900,00	R\$ 254.888,16	R\$ 68.296,91	R\$ 510.9
TLM/31000003/42	TLM	SANTA MONICA	BELO HORIZONTE	MG	164,00	360,00	R\$ 216.519,50	R\$ 6.408,85	R\$ 510.5
TLM/81002859/1	TLM	MAGANO	GARANHUNS	PE	208,00	3.000,00	R\$ 226.099,20	R\$ 18.090,96	R\$ 508.5
TLM/91002445/88	TLM	BAIA DO SOL	BELÉM	PA	127,55	638,82	R\$ 275.709,83	R\$ 20.826,49	R\$ 507.5
TLM/79004717/14	TLM	INACIO BARBOSA	ARACAJU	SE	143,00	300,00	R\$ 79.524,06	R\$ 39.533,41	R\$ 505.9
TLM/31002016/1	TLM	CENTRO	SALINAS	MG	281,00	1.320,00	R\$ 243.114,04	R\$ 93.847,37	R\$ 504.8
TLM/31000003/7	TLM	VILA CLORIS	BELO HORIZONTE	MG	153,00	360,00	R\$ 392.364,76	R\$ 28.811,39	R\$ 504.5
TLM/21003628/1	TLM	CENTRO	ITABORAÍ	RJ	596,80	690,00	R\$ 394.368,64	R\$ 97.196,33	R\$ 504.2

Chave	Empresa	Bairro	Cidade	UF	Area Construída Total	Area Terreno Total	Valor de aquisição	Valor residual	Avaliação Final
TLM/91002454/1	TLM	CENTRO	BREVES	PA	262,28	4.200,00	R\$ 230.916,77	R\$ 18.337,77	R\$ 501.000,00
TLM/27000844/1	TLM	IBIRACU	IBIRACU	ES	276,00	1.750,00	R\$ 259.226,24	R\$ 14.180,30	R\$ 501.000,00
TLM/91002500/1	TLM	CIDADE BAIXA	MONTE ALEGRE	PA	350,32	1.969,42	R\$ 272.468,18	R\$ 19.696,83	R\$ 501.000,00
TLM/21003680/1	TLM	BACAXA	SAQUAREMA	RJ	136,47	484,00	R\$ 223.024,11	R\$ 59.252,09	R\$ 500.000,00
TLM/85000716/2	TLM	ASSUNCAO	ITAPIPOCA	CE	15,50	25,50	R\$ 224.449,06	R\$ 5.005,90	R\$ 500.000,00
TLM/81002908/4	TLM	NA	PALMARES	PE	123,98	133,00	R\$ -	R\$ -	R\$ 500.000,00
TLM/81002931/1	TLM	CENTRO	SALGUEIRO	PE	227,50	2.324,16	R\$ 797.600,80	R\$ 515.156,85	R\$ 500.000,00
TLM/27000862/1	TLM	URBANO	MONTANHA	ES	25,00	640,00	R\$ 236.255,89	R\$ 154.859,58	R\$ 499.300,00
TLM/31001629/1	TLM	URBANO	ESTIVA	MG	103,00	360,00	R\$ 241.319,83	R\$ 29.482,77	R\$ 498.700,00
TLM/31001418/1	TLM	CENTRO	BELA VISTA DE MINAS	MG	45,00	300,00	R\$ 267.439,64	R\$ 1.662,09	R\$ 498.400,00
TLM/21000001/79	TLM	SANTA CRUZ/PACIENCIA	RIO DE JANEIRO	RJ	78,00	432,00	R\$ 435.300,67	R\$ 294.050,47	R\$ 498.100,00
TLM/31000003/22	TLM	ALUIO DE MELO	BELO HORIZONTE	MG	140,00	360,00	R\$ 3.549.630,86	R\$ 145.814,00	R\$ 497.500,00
TLM/31001954/2	TLM	CENTRO	PIRAPORA	MG	602,00	1.188,00	R\$ 270.851,04	R\$ 42.078,49	R\$ 497.300,00
TLM/91002569/1	TLM	CENTRO	XINGUARA	PA	275,76	1.345,50	R\$ 225.675,76	R\$ 40.993,76	R\$ 497.200,00
TLM/85000672/5	TLM	CENTRO	CAUCAIA	CE	357,00	1.548,00	R\$ 274.836,74	R\$ 6.841,61	R\$ 497.200,00
TLM/92000176/1	TLM	CENTRO	NOVA OLINDA DO NORTE	AM	55,60	0,00	R\$ 231.669,17	R\$ -	R\$ 497.000,00
TLM/91002506/6	TLM	VILA VITORIA DA CONQUISTA	NOVO REPARTIMENTO	PA	25,27	420,00	R\$ 177.853,78	R\$ 171.427,55	R\$ 494.400,00
TLM/85000782/1	TLM	NA	RERIUTABA	CE	138,75	0,00	R\$ 275.124,45	R\$ 3.001,27	R\$ 493.400,00
TLM/85000696/1	TLM	NA	GUARACIABA DO NORTE	CE	138,79	0,00	R\$ 274.889,86	R\$ 1.340,46	R\$ 493.000,00
TLM/84003768/1	TLM	MACAIBA	MACAIBA	RN	132,06	740,57	R\$ 236.488,42	R\$ 9.987,33	R\$ 492.000,00
TLM/85000006/20	TLM	MODUBIM	FORTALEZA	CE	723,00	0,00	R\$ 815.903,16	R\$ 548.927,10	R\$ 491.100,00
TLM/91002506/10	TLM	CENTRO	NOVO REPARTIMENTO	PA	128,06	0,00	R\$ 227.854,73	R\$ 37.695,51	R\$ 491.000,00
TLM/31000003/6	TLM	SANTA MARIA	BELO HORIZONTE	MG	179,00	385,00	R\$ 355.810,27	R\$ 46.681,83	R\$ 491.000,00
TLM/31001761/1	TLM	CENTRO	JEQUITINHONHA	MG	342,00	1.084,00	R\$ 154.108,44	R\$ 16.437,56	R\$ 490.000,00
TLM/21003648/1	TLM	AMPARO	NOVA FRIBURGO	RJ	1.288,00	76.362,00	R\$ -	R\$ -	R\$ 490.000,00
TLM/21003649/9	TLM	COMENDADOR SOARES	NOVA IGUAÇU	RJ	179,00	0,00	R\$ 4.489,20	R\$ 1.610,63	R\$ 489.500,00
TLM/98001201/1	TLM	JACARE	CURURUPU	MA	166,54	0,00	R\$ 248.846,63	R\$ 29.295,38	R\$ 489.000,00
TLM/31001415/4	TLM	PONTILHAO	BARBACENA	MG	153,00	360,00	R\$ 270.043,75	R\$ 8.572,74	R\$ 489.000,00
TLM/31001773/2	TLM	LOURDES	JUIZ DE FORA	MG	168,00	600,00	R\$ 268.764,96	R\$ 7.293,95	R\$ 489.400,00
TLM/98001312/1	TLM	CENTRO	SÃO DOMINGOS DO MARANHÃO	MA	167,00	735,00	R\$ 272.465,35	R\$ 23.297,89	R\$ 489.300,00
TLM/71000397/1	TLM	CENTRO	ITAMARAJU	BA	495,00	2.067,00	R\$ 270.535,20	R\$ 63.730,49	R\$ 489.200,00
TLM/91002530/2	TLM	VILA DO ALTO PINDORAMA	SALINÓPOLIS	PA	30,94	0,00	R\$ 225.365,62	R\$ 50.610,12	R\$ 488.000,00
TLM/31001722/3	TLM	NOSSA SRA DE FATIMA	ITAJUBÁ	MG	154,00	288,00	R\$ 261.247,03	R\$ 28.949,77	R\$ 486.000,00
TLM/31001560/10	TLM	INDUSTRIA	CONTAGEM	MG	159,00	360,00	R\$ 101.040,40	R\$ 16.909,36	R\$ 484.500,00
TLM/81002811/1	TLM	SERRA	BELO JARDIM	PE	24,00	299,00	R\$ 773.017,76	R\$ 11.182,06	R\$ 484.300,00
TLM/31001398/2	TLM	SANTO ANTONIO	ARAXÁ	MG	153,00	1.172,00	R\$ 262.554,55	R\$ 16.949,97	R\$ 481.500,00
TLM/31001711/3	TLM	ESTACAO CIDADE NOBRE	IPATINGA	MG	155,00	360,00	R\$ 259.787,99	R\$ 24.454,17	R\$ 481.200,00
TLM/31001957/1	TLM	CENTRO	PIUMHI	MG	458,00	1.559,00	R\$ 222.219,02	R\$ 43.506,86	R\$ 479.000,00
TLM/85000722/1	TLM	CENTRO	JAGUARIBE	CE	125,86	3.276,50	R\$ 234.186,50	R\$ 94.785,88	R\$ 479.300,00
TLM/31002144/2	TLM	CENTENARIO	SETE LAGOAS	MG	193,00	385,00	R\$ 258.803,24	R\$ 23.469,42	R\$ 478.000,00
TLM/71000007/13	TLM	MATA ESCURA	SALVADOR	BA	244,00	1.715,00	R\$ 504.214,60	R\$ 498.180,72	R\$ 478.000,00
TLM/85000651/1	TLM	CENTRO	BARBALHA	CE	234,00	907,00	R\$ 244.776,19	R\$ 62.349,02	R\$ 478.000,00
TLM/31001851/2	TLM	CENTRO	MONTE CARMELO	MG	452,00	404,00	R\$ 250.784,80	R\$ 52.642,20	R\$ 477.500,00
TLM/31001855/1	TLM	CINTRA	MONTES CLAROS	MG	153,00	425,00	R\$ 210.816,77	R\$ 6.543,82	R\$ 477.500,00
TLM/85000641/1	TLM	CENTRO	ARACATI	CE	184,00	0,00	R\$ 216.136,39	R\$ -	R\$ 476.500,00
TLM/31001405/1	TLM	URBANO	ASTOLFO DUTRA	MG	129,00	149,00	R\$ 249.459,67	R\$ 19.865,04	R\$ 476.200,00
TLM/83002752/1	TLM	CENTRO	SÃO JOÃO DO RIO DO PEIXE	PB	102,90	450,00	R\$ 215.190,69	R\$ 152.991,84	R\$ 475.000,00
TLM/21003677/2	TLM	CENTRO	SÃO PEDRO DA ALDEIA	RJ	172,92	451,00	R\$ 54.349,12	R\$ 24.485,31	R\$ 474.500,00
TLM/85000795/13	TLM	SÃO JOSE DO TORTO	SOBRAL	CE	15,50	0,00	R\$ 268.571,21	R\$ 179.914,32	R\$ 474.400,00
TLM/98001270/3	TLM	CENTRO	PARNARAMA	MA	9,00	0,00	R\$ 150.873,39	R\$ 39.413,28	R\$ 473.400,00
TLM/21000001/61	TLM	TAGUARA	RIO DE JANEIRO	RJ	127,00	1.000,00	R\$ 77.362,05	R\$ 56.842,15	R\$ 473.100,00
TLM/71000420/1	TLM	MORRO DO PELADO	JAGUAQUARA	BA	118,80	0,00	R\$ 171.071,12	R\$ -	R\$ 472.500,00

Chave	Empresa	Bairro	Cidade	UF	Area Construída Total	Area Terreno Total	Valor de aquisição	Valor residual	Avaliação Final
TLM/81002861/1	TLM	CENTRO	GOIANA	PE	750,00	750,00	R\$ 256.131,02	R\$ 18.698,98	R\$ 471.1
TLM/82000104/1	TLM	CENTRO	PENEDO	AL	215,76	0,00	R\$ 279.438,13	R\$ -	R\$ 469.1
TLM/21003664/1	TLM	LIDICE - ALTO DA SERRA	RIO CLARO	RJ	141,00	0,00	R\$ 261.465,15	R\$ 55.634,79	R\$ 468.5
TLM/98001211/1	TLM	PIAUI	FORTUNA	MA	65,24	0,00	R\$ 248.531,09	R\$ 19.176,44	R\$ 468.5
TLM/27000842/3	TLM	RURAL	GUARAPARI	ES	15,00	159,00	R\$ 5.628,20	R\$ 72,20	R\$ 467.6
TLM/81000005/13	TLM	CAJUEIRO	RECIFE	PE	256,22	797,00	R\$ 253.695,34	R\$ 75.057,48	R\$ 466.7
TLM/31000003/20	TLM	URBANO	BELO HORIZONTE	MG	126,00	480,00	R\$ 387.844,94	R\$ 191.741,69	R\$ 466.5
TLM/31002168/5	TLM	CENTRO	TRÊS CORAÇÕES	MG	639,00	1.202,00	R\$ 256.277,85	R\$ 57.592,69	R\$ 466.1
TLM/71000218/4	TLM	CENTRO	ALAGOINHAS	BA	349,00	853,00	R\$ 940.053,48	R\$ 427.696,18	R\$ 465.8
TLM/85000796/3	TLM	SÃO JOSE DE SOLONOPOLE	SOLONÓPOLE	CE	15,50	25,50	R\$ 237.654,81	R\$ 18.539,98	R\$ 464.6
TLM/86003119/1	TLM	CENTRO	OEIRAS	PI	218,00	925,00	R\$ 239.974,10	R\$ 16.148,98	R\$ 464.6
TLM/71000303/3	TLM	CENTRO	CATU	BA	175,00	2.415,00	R\$ 72.570,21	R\$ 38.688,99	R\$ 464.6
TLM/91002516/1	TLM	NA	PAU D'ARCO	PA	118,66	0,00	R\$ 215.176,11	R\$ 39.071,70	R\$ 464.0
TLM/81002964/2	TLM	CENTRO	TIMBAÚBA	PE	332,00	1.240,00	R\$ 251.754,32	R\$ 27.848,25	R\$ 463.6
TLM/21000001/98	TLM	NOVA HOLANDA	RIO DE JANEIRO	RJ	169,00	0,00	R\$ 371.044,75	R\$ 7.370,80	R\$ 463.5
TLM/98001325/2	TLM	CENTRO	SÃO MATEUS DO MARANHÃO	MA	16.654,00	0,00	R\$ 250.665,50	R\$ 26.512,34	R\$ 460.0
TLM/31001874/3	TLM	VALE DO SERENO	NOVA LIMA	MG	61,95	0,00	R\$ 567.008,14	R\$ 58.868,23	R\$ 459.5
TLM/91002512/1	TLM	NA	PACAJÁ	PA	106,23	0,00	R\$ 256.025,10	R\$ 39.206,53	R\$ 459.2
TLM/84003826/1	TLM	CENTRO	SÃO MIGUEL	RN	82,62	110,00	R\$ 215.429,12	R\$ 4.338,84	R\$ 457.4
TLM/81002949/1	TLM	NA	SÃO LOURENÇO DA MATA	PE	182,92	1.728,00	R\$ 199.075,90	R\$ 29.489,87	R\$ 457.1
TLM/21003622/1	TLM	CORDEIRO	CORDEIRO	RJ	212,77	471,00	R\$ 239.498,15	R\$ 53.458,97	R\$ 456.5
TLM/85000710/1	TLM	NA	IPUEIRAS	CE	138,75	425,60	R\$ 258.683,44	R\$ 2.715,35	R\$ 455.3
TLM/21003648/3	TLM	CONSELHEIRO PAULINO	NOVA FRIBURGO	RJ	241,88	661,00	R\$ 370.428,73	R\$ 54.193,90	R\$ 455.0
TLM/71000478/1	TLM	SERRA DA SANTA CRUZ	MUNDO NOVO	BA	0,00	900,00	R\$ 210.935,18	R\$ 192.634,43	R\$ 453.7
TLM/71000558/2	TLM	NA	SANTANA	BA	66,38	1.728,00	R\$ 242.757,91	R\$ 28.113,32	R\$ 453.0
TLM/31001563/1	TLM	CENTRO	CORDISBURGO	MG	64,00	234,00	R\$ 204.062,97	R\$ 5.621,72	R\$ 452.2
TLM/95003916/1	TLM	CENTRO	CARACARÁ	RR	108,60	0,00	R\$ 217.882,88	R\$ 33.222,06	R\$ 450.7
TLM/31001893/1	TLM	CENTRO	OURO FINO	MG	281,00	1.260,00	R\$ 233.047,55	R\$ 78.397,48	R\$ 450.6
TLM/31001669/3	TLM	VILA ISA	GOVERNADOR VALADARES	MG	150,00	400,00	R\$ 246.416,96	R\$ 12.960,69	R\$ 450.0
TLM/31001779/1	TLM	CENTRO	LAGOA DA PRATA	MG	446,00	1.000,00	R\$ 302.182,75	R\$ 10.127,58	R\$ 448.6
TLM/31001483/1	TLM	URBANO	CANAÁ	MG	6,00	400,00	R\$ 251.067,45	R\$ 87.196,51	R\$ 447.5
TLM/71000481/1	TLM	CENTRO	MURITIBA	BA	150,53	2.351,96	R\$ 216.258,25	R\$ 3.038,28	R\$ 446.1
TLM/31002189/6	TLM	ZONA RURAL	VARGINHA	MG	109,00	0,00	R\$ 247.767,78	R\$ 116.936,78	R\$ 445.0
TLM/91002546/1	TLM	AGROVILA NOSSA SENHORA APARECIDA	SÃO FRANCISCO DO PARÁ	PA	160,00	160,00	R\$ 188.361,48	R\$ 129.969,42	R\$ 444.5
TLM/84003764/2	TLM	LAJES	LAJES	RN	100,48	2.500,00	R\$ 259.721,07	R\$ 34.068,65	R\$ 444.7
TLM/71000522/1	TLM	NA	PORTO SEGURO	BA	120,00	1.218,55	R\$ 324.934,47	R\$ 48.062,51	R\$ 444.2
TLM/31001560/8	TLM	URBANO	CONTAGEM	MG	153,00	0,00	R\$ 75.122,52	R\$ 10.761,88	R\$ 444.1
TLM/81000005/16	TLM	AREIAS	RECIFE	PE	4.161,00	0,00	R\$ 307.543,83	R\$ 91.191,78	R\$ 443.7
TLM/31000003/19	TLM	DOM JOAQUIM	BELO HORIZONTE	MG	110,00	0,00	R\$ 9.407,18	R\$ 7.259,19	R\$ 442.5
TLM/27000883/3	TLM	MATA DA SERRA	SERRA	ES	224,00	900,00	R\$ 237.773,05	R\$ 53.424,47	R\$ 441.5
TLM/31002029/2	TLM	SÃO BENEDITO	SANTA LUZIA	MG	231,00	335,00	R\$ 23.577,14	R\$ 6.808,19	R\$ 441.5
TLM/79004784/1	TLM	SIMÃO DIAS	SIMÃO DIAS	SE	75,00	12.000,00	R\$ 57.466,54	R\$ 48.667,40	R\$ 440.8
TLM/21000001/3	TLM	ANCHIETA	RIO DE JANEIRO	RJ	194,00	403,00	R\$ 89.415,78	R\$ 51.853,95	R\$ 440.7
TLM/91002530/1	TLM	CENTRO	SALINÓPOLIS	PA	231,85	940,39	R\$ 250.450,45	R\$ 33.151,78	R\$ 440.5
TLM/98001155/1	TLM	CENTRO	ARARI	MA	166,54	0,00	R\$ 214.337,29	R\$ 32.716,24	R\$ 440.5
TLM/82000079/2	TLM	CENTRO	MAJOR ISIDORO	AL	170,63	0,00	R\$ 207.327,34	R\$ -	R\$ 439.5
TLM/79004756/2	TLM	NEÓPOLIS	NEÓPOLIS	SE	75,00	6.250,00	R\$ 57.288,28	R\$ 42.465,89	R\$ 438.7
TLM/71000282/2	TLM	DISTRITO TRAVESSAO	CAMAMU	BA	9,72	0,00	R\$ 228.934,34	R\$ 8.326,80	R\$ 438.6
TLM/82000123/1	TLM	NA	SÃO MIGUEL DOS CAMPOS	AL	292,90	0,00	R\$ 195.092,12	R\$ -	R\$ 438.4
TLM/31002015/3	TLM	CENTRO	SACRAMENTO	MG	536,00	1.513,00	R\$ 229.533,32	R\$ 70.674,11	R\$ 437.5
TLM/91002445/21	TLM	NA	BELEM	PA	19,70	0,00	R\$ 181.493,17	R\$ 62.802,69	R\$ 437.8
TLM/31001669/2	TLM	VILA BOA VISTA	GOVERNADOR VALADARES	MG	150,00	385,00	R\$ 241.355,84	R\$ 7.899,57	R\$ 437.8

Chave	Empresa	Bairro	Cidade	UF	Area Construída Total	Area Terreno Total	Valor de aquisição	Valor residual	Avaliação Final
TLM/31002144/4	TLM	NOSSA SENHORA DO CARMO	SETE LAGOAS	MG	153,00	343,00	R\$ 241.643,41	R\$ 6.309,59	R\$ 437.3
TLM/27000843/1	TLM	CENTRO	IBATIBA	ES	280,00	872,00	R\$ 239.605,60	R\$ 11.821,78	R\$ 437.1
TLM/83002664/18	TLM	BESSA	JOÃO PESSOA	PB	277,60	420,00	R\$ 169.914,95	R\$ 78.413,13	R\$ 437.0
TLM/71000532/1	TLM	NA	REMANSO	BA	97,06	1.192,51	R\$ 232.572,63	R\$ 32.576,18	R\$ 436.6
TLM/85000793/1	TLM	CENTRO	SENADOR POMPEU	CE	186,00	856,00	R\$ 229.147,29	R\$ 40.634,21	R\$ 436.4
TLM/82000101/1	TLM	CENTRO	PARIPUEIRA	AL	167,50	0,00	R\$ 243.260,20	R\$ -	R\$ 436.3
TLM/84003699/1	TLM	CENTRO	ANGICOS	RN	221,88	0,00	R\$ 210.735,25	R\$ -	R\$ 434.6
TLM/84003781/1	TLM	NOVA CRUZ	NOVA CRUZ	RN	231,38	1.600,00	R\$ 261.116,53	R\$ 63.629,74	R\$ 434.6
TLM/31001752/2	TLM	CENTRO	JANAÚBA	MG	297,00	830,00	R\$ 237.438,33	R\$ 23.181,69	R\$ 434.0
TLM/98001217/1	TLM	CENTRO	GOVERNADOR LUIZ ROCHA	MA	9,00	0,00	R\$ 188.341,16	R\$ 21.941,18	R\$ 433.4
TLM/31001773/1	TLM	CASCATINHA	JUIZ DE FORA	MG	110,00	450,00	R\$ 723.472,61	R\$ 41.392,89	R\$ 432.5
TLM/85000656/1	TLM	CENTRO	BEBERIBE	CE	97,13	0,00	R\$ 240.860,89	R\$ 5.872,46	R\$ 432.0
TLM/85000636/1	TLM	CENTRO	ALTO SANTO	CE	63,63	0,00	R\$ 240.676,56	R\$ -	R\$ 431.6
TLM/27000830/4	TLM	SAO FRANCISCO	CARIACICA	ES	232,00	1.803,00	R\$ 106.081,01	R\$ 52.177,03	R\$ 430.8
TLM/27000890/3	TLM	SAO TORQUATO	VILA VELHA	ES	151,00	875,00	R\$ 196.865,08	R\$ 128.839,69	R\$ 430.1
TLM/27000880/1	TLM	CENTRO	SÃO JOSÉ DO CALÇADO	ES	280,00	0,00	R\$ 239.698,18	R\$ -	R\$ 429.5
TLM/31002013/4	TLM	ANA LUCIA	SABARÁ	MG	110,00	360,00	R\$ 145.875,43	R\$ 41.970,16	R\$ 428.7
TLM/71000303/2	TLM	NA	CATU	BA	72,00	605,34	R\$ 62.225,57	R\$ 40.854,74	R\$ 427.5
TLM/84003778/5	TLM	PAU DOS FERROS	MOSSORÓ	RN	310,00	1.504,00	R\$ 203.281,00	R\$ 9.132,13	R\$ 427.6
TLM/71000281/4	TLM	BUSCA VIDA	CAMAÇARI	BA	11.549,75	230.995,00	R\$ 68.883,48	R\$ 46.194,68	R\$ 427.5
TLM/95003913/5	TLM	BAIRRO DOS ESTADOS	BOA VISTA	RR	17,00	375,00	R\$ 60.319,56	R\$ 57.756,16	R\$ 425.8
TLM/91002445/6	TLM	BATISTA CAMPOS	BELÉM	PA	424,79	802,94	R\$ 234.834,19	R\$ 8.591,09	R\$ 425.7
TLM/79004717/5	TLM	SIQUEIRA CAMPOS	ARACAJU	SE	252,00	616,00	R\$ 391.651,04	R\$ 119.258,48	R\$ 425.7
TLM/85000751/1	TLM	CENTRO	NOVA RUSSAS	CE	236,00	1.002,00	R\$ 231.625,72	R\$ 15.910,33	R\$ 425.4
TLM/71000412/2	TLM	ROMULO CAMPOS	ITIÚBA	BA	64,05	0,00	R\$ 116.447,15	R\$ 9.385,36	R\$ 425.2
TLM/91002442/1	TLM	CENTRO	BAIÃO	PA	241,53	4.327,50	R\$ 143.845,24	R\$ 14.546,09	R\$ 424.7
TLM/84003692/1	TLM	ACARI	ACARI	RN	221,38	0,00	R\$ 426.501,70	R\$ 83.038,60	R\$ 423.7
TLM/31001581/1	TLM	URBANO	CRISTINA	MG	101,00	420,00	R\$ 189.595,64	R\$ 9.331,31	R\$ 423.6
TLM/79004716/1	TLM	CENTRO	AQUIDABÁ	SE	227,00	836,00	R\$ 184.301,78	R\$ 8.504,02	R\$ 423.5
TLM/27000890/7	TLM	ARIBIRI	VILA VELHA	ES	151,00	666,00	R\$ 105.204,37	R\$ 36.169,45	R\$ 422.5
TLM/31001438/1	TLM	URBANO	BOM REPOUSO	MG	101,00	360,00	R\$ 224.343,25	R\$ 31.694,64	R\$ 422.2
TLM/31002079/1	TLM	CENTRO	SÃO GOTARDO	MG	481,00	1.103,00	R\$ 230.669,25	R\$ 71.076,32	R\$ 420.0
TLM/85000781/2	TLM	CENTRO	REDENÇÃO	CE	138,75	0,00	R\$ 233.648,43	R\$ -	R\$ 419.0
TLM/81002951/1	TLM	SERRA	SERRA TALHADA	PE	340,00	4.800,00	R\$ 224.330,32	R\$ 26.178,56	R\$ 418.7
TLM/31001490/1	TLM	CENTRO	CAPETINGA	MG	22,00	22,00	R\$ 233.039,42	R\$ 612,23	R\$ 418.3
TLM/31002013/2	TLM	CENTRO	SABARÁ	MG	353,00	940,00	R\$ 214.194,86	R\$ 64.946,06	R\$ 417.6
TLM/98001301/1	TLM	CENTRO	SANTA LUZIA	MA	111,95	619,75	R\$ 232.147,86	R\$ 47.325,54	R\$ 417.2
TLM/91002543/1	TLM	CENTRO	SÃO DOMINGOS DO ARAGUAIA	PA	57,94	#REF!	R\$ 55.958,89	R\$ 36.629,82	R\$ 416.8
TLM/31000003/65	TLM	CASTELO	BELO HORIZONTE	MG	100,00	420,00	R\$ 100.921,69	R\$ 42.738,55	R\$ 416.7
TLM/31000003/45	TLM	PIRAJA	BELO HORIZONTE	MG	110,00	300,00	R\$ 122.928,55	R\$ 62.852,63	R\$ 416.3
TLM/31001786/1	TLM	SERTÃOZINHO	LAMBARI	MG	311,00	2.133,00	R\$ 267.237,93	R\$ 73.579,76	R\$ 416.3
TLM/31001753/1	TLM	CENTRO	JANUÁRIA	MG	383,00	2.121,00	R\$ 192.947,22	R\$ 55.468,02	R\$ 414.5
TLM/83002664/61	TLM	ALTIPLANO	JOÃO PESSOA	PB	-	1.200,00	R\$ 47.596,30	R\$ 47.596,30	R\$ 414.0
TLM/31001452/1	TLM	URBANO	BUENO BRANDÃO	MG	3,00	103,00	R\$ 170.375,18	R\$ 2.000,00	R\$ 412.4
TLM/31001432/1	TLM	CENTRO	BOCAIÚVA	MG	133,00	0,00	R\$ 187.755,44	R\$ -	R\$ 411.5
TLM/71000007/112	TLM	CAJAZEIRAS	SALVADOR	BA	0,00	2.823,06	R\$ 170.173,41	R\$ 170.173,41	R\$ 411.6
TLM/86003171/1	TLM	CENTRO	SÃO JOÃO DO PIAUI	PI	48,00	1.240,00	R\$ 142.748,18	R\$ 32.456,73	R\$ 411.6
TLM/31002175/1	TLM	URBANO	UBÁ	MG	0,00	570,00	R\$ 179.897,61	R\$ 170.088,75	R\$ 411.2
TLM/31001994/2	TLM	CENTRO	RIO CASCA	MG	270,00	2.040,00	R\$ 183.355,86	R\$ 32.011,88	R\$ 411.1
TLM/71000419/2	TLM	NA	JACOBIANA	BA	2.334,50	1.792,00	R\$ 725.125,80	R\$ 490.829,58	R\$ 410.7
TLM/21003631/1	TLM	ITAOCARA	ITAOCARA	RJ	234,15	1.712,00	R\$ 207.072,77	R\$ 95.990,74	R\$ 410.3
TLM/71000484/1	TLM	FAZENDA	NILO PEÇANHA	BA	136,30	0,00	R\$ 194.338,82	R\$ 6.503,99	R\$ 410.3
TLM/85000795/3	TLM	SINHA SABOIA	SOBRAL	CE	104,64	1.860,00	R\$ 226.567,64	R\$ 6.767,97	R\$ 410.3

Chave	Empresa	Bairro	Cidade	UF	Area Construída Total	Area Terreno Total	Valor de aquisição	Valor residual	Avaliação Final
TLM/81002824/2	TLM	CENTRO	CABROBÓ	PE	97,00	2.017,00	R\$ 57.285,12	R\$ 43.814,27	R\$ 409.6
TLM/79004717/11	TLM	FAROLANDIA	ARACAJU	SE	144,00	0,00	R\$ 6.578,57	R\$ 2.290,60	R\$ 409.2
TLM/31001365/1	TLM	URBANO	AIMORÉS	MG	110,00	1.827,00	R\$ 219.087,43	R\$ 57.472,45	R\$ 408.2
TLM/85000658/1	TLM	CENTRO	BOA VIAGEM	CE	158,32	940,36	R\$ 222.010,45	R\$ 15.983,77	R\$ 408.2
TLM/31001437/1	TLM	URBANO	BOM JESUS DO GALHO	MG	101,00	360,00	R\$ 179.675,73	R\$ 1.205,97	R\$ 407.2
TLM/21003673/1	TLM	SAO JOAO DA BARRA	SÃO JOÃO DA BARRA	RJ	407,00	1.508,00	R\$ 199.816,92	R\$ 103.077,41	R\$ 406.5
TLM/31001850/1	TLM	CENTRO	MONTE BELO	MG	101,00	325,00	R\$ 183.558,66	R\$ 94.124,73	R\$ 406.7
TLM/86003128/2	TLM	BOA ESPERANCA	PARNAÍBA	PI	151,00	0,00	R\$ 321.012,23	R\$ 226.313,62	R\$ 406.3
TLM/31000003/44	TLM	DOS MANACAS	BELO HORIZONTE	MG	110,00	360,00	R\$ 104.852,94	R\$ 45.125,15	R\$ 403.5
TLM/21000001/54	TLM	ILHA DO GOVERNADOR	RIO DE JANEIRO	RJ	75,00	300,00	R\$ 453.348,83	R\$ 449.621,55	R\$ 403.5
TLM/71000501/2	TLM	NA	PARAMIRIM	BA	72,00	0,00	R\$ 180.211,86	R\$ 45.785,53	R\$ 403.4
TLM/71000339/1	TLM	NA	EUNÁPOLIS	BA	1.064,52	1.588,00	R\$ 221.557,30	R\$ 163.370,88	R\$ 403.3
TLM/31001375/1	TLM	URBANO	ALTEROSA	MG	101,00	372,00	R\$ 347.238,30	R\$ 111.698,42	R\$ 402.1
TLM/79004748/1	TLM	CENTRO	LARANJEIRAS	SE	179,71	1.125,00	R\$ 223.284,29	R\$ 37.990,65	R\$ 401.0
TLM/71000472/1	TLM	NA	MORPARÁ	BA	104,00	2.200,00	R\$ 198.392,58	R\$ 76.652,21	R\$ 400.5
TLM/71000221/1	TLM	Centro	AMARGOSA	BA	58,50	1.611,60	R\$ 46.827,58	R\$ 45.187,31	R\$ 400.7
TLM/21000001/60	TLM	JACAREPAGUA	RIO DE JANEIRO	RJ	85,76	360,00	R\$ 511.600,68	R\$ 363.500,08	R\$ 400.4
TLM/98001287/1	TLM	CENTRO	PRESIDENTE DUTRA	MA	164,00	0,00	R\$ 200.746,96	R\$ 51.135,85	R\$ 399.7
TLM/85000684/1	TLM	PEDRAS	FORTALEZA	CE	270,00	1.007,00	R\$ 212.084,16	R\$ 60.672,17	R\$ 399.0
TLM/71000421/3	TLM	NA	JAGUARARI	BA	100,67	819,00	R\$ 196.357,41	R\$ 75.360,53	R\$ 398.5
TLM/71000522/2	TLM	DISTRITO ARRAIAL DAJUDA	PORTO SEGURO	BA	54,00	0,00	R\$ 59.037,51	R\$ 2.147,31	R\$ 398.2
TLM/31001870/1	TLM	CENTRO	NEPOMUCENO	MG	281,00	1.142,00	R\$ 363.040,02	R\$ 25.922,42	R\$ 398.1
TLM/31001426/2	TLM	GUARUJA	BETIM	MG	109,00	405,00	R\$ 122.817,55	R\$ 13.047,34	R\$ 397.8
TLM/92000134/1	TLM	CENTRO	ALVARAÉS	AM	55,60	0,00	R\$ 186.904,12	R\$ 6.540,76	R\$ 396.8
TLM/27000822/1	TLM	CENTRO	ARACRUZ	ES	352,00	875,00	R\$ 219.065,83	R\$ 6.006,89	R\$ 396.6
TLM/98001165/3	TLM	MATA DO BOI	BELA VISTA DO MARANHÃO	MA	9,00	308,00	R\$ 7.494,60	R\$ 5.018,45	R\$ 395.3
TLM/83002664/17	TLM	BANCARIOS	JOÃO PESSOA	PB	124,33	300,00	R\$ 178.049,18	R\$ 124.611,75	R\$ 395.3
TLM/31000003/61	TLM	HELIOPOLIS	BELO HORIZONTE	MG	100,00	360,00	R\$ 81.882,73	R\$ 39.695,33	R\$ 394.8
TLM/27000832/3	TLM	FAZENDA VITALLI	COLATINA	ES	382,00	794,00	R\$ 211.078,47	R\$ 47.457,78	R\$ 394.1
TLM/31000003/63	TLM	TUPI	BELO HORIZONTE	MG	100,00	425,00	R\$ 102.540,85	R\$ 52.291,89	R\$ 393.0
TLM/85000797/1	TLM	CENTRO	TABULEIRO DO NORTE	CE	186,00	0,00	R\$ 219.083,68	R\$ -	R\$ 392.5
TLM/27000822/13	TLM	IRIRI	ANCHIETA	ES	309,00	807,00	R\$ 195.998,80	R\$ 25.283,99	R\$ 392.7
TLM/21000001/78	TLM	RIO COMPRIDO	RIO DE JANEIRO	RJ	98,76	3.600,00	R\$ 4.898.475,36	R\$ 124.700,23	R\$ 392.2
TLM/83002609/3	TLM	POCO	CABEDELO	PB	133,60	396,00	R\$ 176.035,13	R\$ 127.004,29	R\$ 391.5
TLM/31001798/1	TLM	ZONA	LUISBURGO	MG	3,00	225,00	R\$ 161.893,21	R\$ 161.162,65	R\$ 391.1
TLM/31001547/2	TLM	BREJO	CONCEIÇÃO DO MATO DENTRO	MG	281,00	1.288,00	R\$ 216.551,03	R\$ 27.229,83	R\$ 390.4
TLM/91002450/10	TLM	NA	BRAGANÇA	PA	500,00	10.000,00	R\$ 65.313,19	R\$ 56.639,71	R\$ 389.4
TLM/21000001/88	TLM	VAZ LOBO	RIO DE JANEIRO	RJ	80,00	0,00	R\$ 210.798,83	R\$ 31.125,11	R\$ 389.1
TLM/31001907/1	TLM	CENTRO	PARAGUAÇU	MG	271,00	1.076,00	R\$ 195.053,92	R\$ 63.136,44	R\$ 388.7
TLM/31001728/2	TLM	CENTRO	ITAMONTE	MG	0,00	574,00	R\$ 149.756,21	R\$ 116.349,00	R\$ 388.4
TLM/31001615/1	TLM	URBANO	DORES DO TURVO	MG	101,00	383,00	R\$ 185.668,82	R\$ 5.545,99	R\$ 388.0
TLM/98001344/8	TLM	CENTRO	TUNTUM	MA	166,54	0,00	R\$ 216.299,58	R\$ 27.267,54	R\$ 387.5
TLM/91002514/8	TLM	NA	PARAGOMINAS	PA	89,93	0,00	R\$ 99.088,55	R\$ 3.324,32	R\$ 387.2
TLM/31001719/1	TLM	CENTRO	ITACARAMBI	MG	98,00	739,00	R\$ 868.052,01	R\$ 281.859,52	R\$ 386.1
TLM/85000660/1	TLM	CENTRO	CAMOCIM	CE	338,00	1.225,00	R\$ 170.868,16	R\$ 3.033,74	R\$ 385.1
TLM/71000510/1	TLM	NA	PILÃO ARCADE	BA	16,00	1.130,35	R\$ 178.801,21	R\$ 82.985,51	R\$ 384.3
TLM/91002445/12	TLM	COQUEIRO	BELEM	PA	220,58	0,00	R\$ 214.188,60	R\$ 5.956,89	R\$ 384.1
TLM/91002445/15	TLM	VAL DE CAES	BELEM	PA	205,15	0,00	R\$ 214.188,60	R\$ 18.680,75	R\$ 384.1
TLM/31002031/1	TLM	URBANO	SANTA MARIA DE ITABIRA	MG	110,00	398,01	R\$ 150.595,29	R\$ 7.162,23	R\$ 383.5
TLM/31001711/6	TLM	BOM CLIMA	IPATINGA	MG	101,00	332,00	R\$ 49.413,03	R\$ 37.887,13	R\$ 383.5
TLM/27000887/2	TLM	CENTRO	VIANA	ES	37,00	936,00	R\$ 295.724,89	R\$ 31.780,42	R\$ 383.3
TLM/31001560/6	TLM	RIACHO DAS PEDRAS	CONTAGEM	MG	134,00	360,00	R\$ 370.016,97	R\$ 160.884,19	R\$ 383.2
TLM/31001401/1	TLM	URBANO	AREADO	MG	101,00	597,00	R\$ 165.433,40	R\$ 4.869,05	R\$ 382.7

Chave	Empresa	Bairro	Cidade	UF	Area Construída Total	Area Terreno Total	Valor de aquisição	Valor residual	Avaliação Final
TLM/84003778/8	TLM	NA	MOSSORÓ	RN	1.120,00	4.635,75	R\$ 203.836,22	R\$ 26.689,93	R\$ 382,5
TLM/31001516/1	TLM	URBANO	CARVALHOS	MG	102,00	435,00	R\$ 168.619,31	R\$ 7.846,76	R\$ 381,5
TLM/31001855/4	TLM	JARDIM SAO LUIZ	MONTES CLAROS	MG	153,00	360,01	R\$ 296.156,41	R\$ 47.136,39	R\$ 381,2
TLM/21003636/3	TLM	LOT M.ELISIO/M.H.ST(J) MONICA	MACAÉ	RJ	144,00	1.200,00	R\$ 162.216,58	R\$ 38.269,29	R\$ 380,7
TLM/21003641/1	TLM	CENTRO	MENDES	RJ	103,00	507,00	R\$ 209.805,66	R\$ 40.289,25	R\$ 379,9
TLM/71000247/1	TLM	ARACA DOS ESTUDANTES	BARRA DO MENDES	BA	67,08	797,16	R\$ 331.295,67	R\$ 12.374,91	R\$ 376,9
TLM/71000501/1	TLM	CENTRO	PARAMIRIM	BA	33,44	805,00	R\$ 207.764,67	R\$ 6.754,33	R\$ 376,8
TLM/91002445/3	TLM	COMERCIO(CAMPINA)	BELEM	PA	0,00	575,78	R\$ 155.722,60	R\$ 155.722,60	R\$ 376,7
TLM/81002907/1	TLM	SERRA	OURICURI	PE	183,00	1.000,00	R\$ 207.885,70	R\$ 5.453,87	R\$ 376,2
TLM/81002793/1	TLM	TIMBO	ABREU E LIMA	PE	105,60	720,00	R\$ 207.775,79	R\$ 23.813,14	R\$ 376,1
TLM/79004717/6	TLM	18 DO FORTE	ARACAJU	SE	208,00	252,00	R\$ 131.686,83	R\$ 63.111,16	R\$ 376,0
TLM/31000003/23	TLM	CARLOS PRATES	BELO HORIZONTE	MG	87,00	382,00	R\$ 377.285,52	R\$ 229.540,44	R\$ 375,8
TLM/71000352/1	TLM	CENTRO	GOVERNADOR MANGABEIRA	BA	57,00	900,00	R\$ 164.951,42	R\$ 35.865,16	R\$ 373,9
TLM/27000890/2	TLM	URBANO	VILA VELHA	ES	98,00	360,00	R\$ 261.032,88	R\$ 76.279,49	R\$ 373,5
TLM/79004717/10	TLM	CONJ. BUGIO	ARACAJU	SE	151,29	324,00	R\$ 168.474,05	R\$ 116.070,03	R\$ 373,3
TLM/81002813/1	TLM	CENTRO	BEZERROS	PE	182,68	1.386,00	R\$ 200.557,16	R\$ 21.592,64	R\$ 373,2
TLM/31001722/5	TLM	CRUZEIRO	ITAJUBÁ	MG	152,00	2.448,00	R\$ 193.826,39	R\$ 40.752,33	R\$ 373,1
TLM/31001426/7	TLM	NITEROI	BETIM	MG	153,00	360,00	R\$ 215.747,16	R\$ 30.739,99	R\$ 372,8
TLM/31001404/1	TLM	URBANO	ARINOS	MG	295,00	1.000,00	R\$ 164.026,53	R\$ 39.272,07	R\$ 372,3
TLM/98001274/1	TLM	CENTRO	PAULO RAMOS	MA	65,24	0,00	R\$ 254.091,09	R\$ 35.842,95	R\$ 372,2
TLM/91002492/10	TLM	CENTRO	MARABÁ	FA	91,50	0,00	R\$ 207.194,73	R\$ 38.253,24	R\$ 371,6
TLM/27000874/1	TLM	CENTRO	RIO NOVO DO SUL	ES	280,00	913,00	R\$ 203.487,81	R\$ 48.504,24	R\$ 371,4
TLM/81002880/4	TLM	PRAZERES	JABOATÃO DOS GUARARAPES	PE	275,00	0,00	R\$ 171.666,00	R\$ 65.349,44	R\$ 371,2
TLM/31001363/1	TLM	CENTRO	ÁGUAS FORMOSAS	MG	112,00	0,00	R\$ 170.148,59	R\$ 29.855,50	R\$ 370,8
TLM/21003664/2	TLM	PASSA TRÊS	RIO CLARO	RJ	181,00	900,00	R\$ 196.617,88	R\$ 78.171,76	R\$ 370,6
TLM/85000729/1	TLM	NA	LAVRAS DA MANGABEIRA	CE	138,79	0,00	R\$ 206.632,85	R\$ 78,58	R\$ 370,6
TLM/81002961/1	TLM	TORRE	TAQUARITINGA DO NORTE	PE	151,80	1.440,00	R\$ 204.723,07	R\$ 43.350,06	R\$ 370,0
TLM/31001460/1	TLM	CENTRO	CACHOEIRA DE MINAS	MG	126,00	360,00	R\$ 202.328,20	R\$ 11.097,67	R\$ 369,8
TLM/84003754/1	TLM	JOAO CAMARA	JOÃO CÂMARA	RN	269,74	1.440,00	R\$ 156.059,40	R\$ 9.924,61	R\$ 369,4
TLM/81002907/2	TLM	CENTRO	OURICURI	PE	99,54	1.750,00	R\$ 196.397,77	R\$ 36.636,95	R\$ 369,3
TLM/31000003/41	TLM	LETICIA/VENDA NOVA	BELO HORIZONTE	MG	124,00	360,00	R\$ 200.304,34	R\$ 7.313,81	R\$ 369,0
TLM/71000342/7	TLM	SUBAE	FEIRA DE SANTANA	BA	117,61	0,00	R\$ 205.730,42	R\$ 7.482,80	R\$ 369,0
TLM/86003034/1	TLM	CENTRO	COCAL	PI	25,00	800,00	R\$ 78.041,85	R\$ 20.217,67	R\$ 368,9
TLM/27000858/1	TLM	CENTRO	MARATAÍZES	ES	280,00	618,00	R\$ 231.333,98	R\$ 22.707,49	R\$ 368,9
TLM/85000006/23	TLM	VILA PERY	FORTALEZA	CE	56,35	82,56	R\$ 198.995,06	R\$ 63.668,02	R\$ 368,0
TLM/31001398/4	TLM	RURAL	ARAXÁ	MG	84,00	1.500,00	R\$ 146.964,34	R\$ 20.052,07	R\$ 367,7
TLM/31000003/62	TLM	LAGOINHA	BELO HORIZONTE	MG	153,00	400,00	R\$ 401.923,07	R\$ 156.686,58	R\$ 366,9
TLM/81002865/1	TLM	CENTRO	IBIMIRIM	PE	44,50	0,00	R\$ 204.464,65	R\$ -	R\$ 366,7
TLM/71000264/2	TLM	KM 100	BREJOES	BA	79,95	464,94	R\$ 202.739,43	R\$ 4.690,46	R\$ 366,5
TLM/31001433/3	TLM	PIONEIROS	BOM DESPACHO	MG	30,00	616,00	R\$ -	R\$ -	R\$ 366,4
TLM/31001830/1	TLM	CENTRO	MATOZINHOS	MG	405,00	1.158,00	R\$ 174.931,22	R\$ 44.273,10	R\$ 365,4
TLM/71000282/1	TLM	CENTRO	CAMAMU	BA	110,00	243,00	R\$ 155.299,18	R\$ 5.465,94	R\$ 364,8
TLM/21000001/62	TLM	TAQUARA	RIO DE JANEIRO	RJ	98,00	477,00	R\$ 982.348,87	R\$ 947.074,04	R\$ 364,4
TLM/31001459/1	TLM	URBANO	CACHOEIRA DA PRATA	MG	129,00	740,00	R\$ 202.246,66	R\$ 5.688,31	R\$ 363,6
TLM/71000007/52	TLM	PERNAMBUES	SALVADOR	BA	61,00	179,30	R\$ 87.909,73	R\$ 44.648,61	R\$ 363,5
TLM/91002513/4	TLM		PALESTINA DO PARÁ	PA	132,00	1.600,00	R\$ 53.675,71	R\$ 49.694,04	R\$ 362,2
TLM/92000169/6	TLM	ROD. MANOEL URBANO	MANACAPURU	AM	172,75	199.464,20	R\$ 170.000,00	R\$ 156.174,02	R\$ 362,1
TLM/31001625/5	TLM	URBANO	ESMERALDAS	MG	40,00	0,00	R\$ 129.982,67	R\$ 30.762,44	R\$ 362,0
TLM/21003640/5	TLM	PONTA NEGRA	MARICÁ	RJ	160,00	478,00	R\$ 33.119,19	R\$ 15.441,00	R\$ 361,9
TLM/31001388/1	TLM	RURAL	ANTÔNIO PRADO DE MINAS	MG	6,00	180,00	R\$ 42.897,82	R\$ 39.999,33	R\$ 361,0
TLM/81002895/3	TLM	NA	LIMOIEIRO	PE	905,20	18.104,00	R\$ 2.700,00	R\$ 2.019,60	R\$ 360,6
TLM/31002092/3	TLM	CENTRO	SÃO JOÃO NEPOMUCENO	MG	576,00	1.354,00	R\$ 182.071,50	R\$ 62.954,22	R\$ 360,4
TLM/21003670/2	TLM	SAO FIDELIS	SÃO FIDELIS	RJ	80,25	900,00	R\$ 245.560,50	R\$ 53.016,93	R\$ 360,2