

informatel

INFORMATTEL COMERCIAL EIRELI - ME

Rua Comandante Vergueiro da Cruz, 149 - Parte, Olaria - Rio de Janeiro - Cep: 21021-020

Tel.: (021) 2233.5827 - 2263.7503 - 997724510 e-mail: comercial@informatel.net.br

CNPJ: 12.852.917/0001-01 - Insc. Estadual: 79.227.951 - Insc. Municipal: 0.495.711-3

SERVIÇO PÚBLICO ESTADUAL PROPOSTA DETALHE			ANEXO II Licitação por pregão eletrônico 034/2021. A realizar-se: 03/12/2021 às 11:02 horas. Requisição nº - PAM SRP 043/2021 Processo nº E-20/001.007218/2021				
A firma ao lado mencionada propõe fornecer à DPRJ, pelos preços abaixo assinados, obedecendo rigorosamente às condições estipuladas constantes do EDITAL nº 034/2021,			CARIMBO DA FIRMA				
Item Lote único	Número de Estoque (ID) Sigla	ESPECIFICAÇÃO	UNID.	QUANT.	MARCA	Preço com ICMS Unit	Preço com ICMS Total
01	4510.042 .0019 (ID - 63076)	SIFAO, TIPO: FLEXIVEL, MATERIAL: CLORETO POLIVINILA, ACABAMENTO: N/A, DIAMETRO ENTRADA: 1/2", DIAMETRO SAIDA: 1/2", COMPRIMENTO: 30 CM, APLICACAO: PIA COZINHA. Complemento do item Sifão Universal VALOR UNITÁRIO R\$ 8,60 VALOR TOTAL R\$ 1.376,00	UN	160	Blukit	R\$ 8,60	R\$ 1.376,00
02	4510.055 .0008 (ID - 22203)	VÁLVULA ESCOAMENTO LAVATÓRIO, MODELO: PADRÃO, MATERIAL: CROMADO, ACABAMENTO: VÁLVULA ESCOAMENTO LAVATÓRIO, MODELO: PADRÃO, MATERIAL: CROMADO, ACABAMENTO: Complemento do item: comprimento de 7/8" VALOR UNITÁRIO R\$ 28,63 VALOR TOTAL R\$ 1.431,50	UN	50	HF	R\$ 28,63	R\$ 1.431,50
03	4510.001 .0005 (ID - 116640)	ACIONAMENTO PARA CAIXA DESCARGA, TIPO: ACOPLADA, MARCA: ASTRA, MODELO: MU/S, APLICACAO: CELITE, ICASA, INCEPA, LINHA: AZALEA, LIRIO, STYLUS, ACIONAMENTO: SUPERIOR Complemento do item:: Com Kit reparo completo Universal para caixa acoplada. VALOR UNITÁRIO R\$ 125,06 VALOR TOTAL R\$ 20.009,60	UN	160	Blukit	R\$ 125,06	R\$ 20.009,60
04	4510.036 .0016 (ID - 20647)	REPARO VALVULA DESCARGA, MARCA: DOCOL, MODELO VALVULA: 1.1/2 "" VALOR UNITÁRIO R\$ 46,91 VALOR TOTAL R\$ 750,56	UN	16	Blukit	R\$ 46,91	R\$ 750,56
05	4510.036 .0022 (ID - 20648)	REPARO VALVULA DESCARGA, MARCA: DOCOL, MODELO VALVULA: 1.1/4 "" VALOR UNITÁRIO R\$ 55,00 VALOR TOTAL R\$ 880,00	UN	16	Blukit	R\$ 55,00	R\$ 880,00
06	4510.036 .0018 (ID - 20650)	REPARO VALVULA DESCARGA, MARCA: HIDRA, MODELO VALVULA: 1.1/2 "" VALOR UNITÁRIO R\$ 60,52 VALOR TOTAL R\$ 968,32	UN	16	Blukit	R\$ 60,52	R\$ 968,32
07	4510.036 .0020 (ID - 20652)	REPARO VALVULA DESCARGA, MARCA: HIDRA, MODELO VALVULA: 1.1/4 "" VALOR UNITÁRIO R\$ 64,42 VALOR TOTAL R\$ 1.030,72	UN	16	Blukit	R\$ 64,42	R\$ 1.030,72
08	4510.017 .0005 (ID - 146759)	ESPUDE, LIGACAO VASO SANITARIO, MATERIAL: CLORETO POLIVINILA, BITOLA: 1 1/2" X 2 1/2", COR: BRANCO, FORMA FORNECIMENTO: UNIDADE Complemento do item: Espude para tubo de 1 1/2" e 40 mm, para bacias convencionais com furo de 2 1/2" VALOR UNITÁRIO R\$ 6,44 VALOR TOTAL R\$ 128,80	UN	20	Blukit	R\$ 6,44	R\$ 128,80

09	4510.006 .0004 (ID - 146760)	BOLSA LIGACAO VASO SANITARIO, BITOLA: 100 MM, MATERIAL: BORRACHA, FORMA FORNECIMENTO: UNIDADE. Complemento do item: Anel de cera para ligação do vaso sanitário VALOR UNITÁRIO R\$ 8,10 VALOR TOTAL R\$ 972,00	UN	120	Amanco	R\$ 8,10	R\$ 972,00
10	4710.004 .0207 (ID - 146778)	TUBO NAO METALICO AGUA / ESGOTO, MATERIAL: CLORETO POLIVINILA, COR: BRANCO (LINHA NORMAL), DIAMETRO: 100 MM, ESPESSURA: 1,8 MM, EXTREMIDADE: SOLDAVEL, COMPRIMENTO: 3 M, COMPRIMENTO BOLSA: N/A, COMPRIMENTO ROSCA: N/A, CLASSE: ESGOTO LINHA NORMAL, FORMA FORNECIMENTO: UNIDADE VALOR UNITÁRIO R\$ 60,34 VALOR TOTAL R\$ 2.413,60	UN	40	Krona	R\$ 60,34	R\$ 2.413,60
11	4710.004 .0208 (ID - 146779)	TUBO NAO METALICO AGUA / ESGOTO, MATERIAL: CLORETO POLIVINILA, COR: BRANCO (LINHA NORMAL), DIAMETRO: 50 MM, ESPESSURA: 1,8 MM, EXTREMIDADE: SOLDAVEL, COMPRIMENTO: 3 M, COMPRIMENTO BOLSA: N/A, COMPRIMENTO ROSCA: N/A, CLASSE: ESGOTO LINHA NORMAL, FORMA FORNECIMENTO: UNIDADE VALOR UNITÁRIO R\$ 42,30 VALOR TOTAL R\$ 1.692,00	UN	40	Krona	R\$ 42,30	R\$ 1.692,00
12	4710.004 .0209 (ID - 146781)	TUBO NAO METALICO AGUA / ESGOTO, MATERIAL: CLORETO POLIVINILA, COR: BRANCO (LINHA NORMAL), DIAMETRO: 40 MM, ESPESSURA: 1,8 MM, EXTREMIDADE: SOLDAVEL, COMPRIMENTO: 3 M, COMPRIMENTO BOLSA: N/A, COMPRIMENTO ROSCA: N/A, CLASSE: ESGOTO LINHA NORMAL, FORMA FORNECIMENTO: UNIDADE VALOR UNITÁRIO R\$ 27,65 VALOR TOTAL R\$ 2.212,00	UN	80	Krona	R\$ 27,65	R\$ 2.212,00
13	4730.016 .0021 (ID - 5698)	COTOVELO (JOELHO) NAO METALICO, MATERIAL: CLORETO POLIVINILA, ANGULO: 90 °, COR: BRANCO (SERIE NORMAL), DIAMETRO: 40 MM, EXTREMIDADE: SOLDAVEL VALOR UNITÁRIO R\$ 2,60 VALOR TOTAL R\$ 182,00	UN	70	Krona	R\$ 2,60	R\$ 182,00
14	4730.016 .0037 (ID - 62953)	COTOVELO (JOELHO) NAO METALICO, MATERIAL: CLORETO POLIVINILA, ANGULO: 90 °, COR: BRANCO, DIAMETRO: 100 MM, EXTREMIDADE: ROSCAVEL VALOR UNITÁRIO R\$ 8,70 VALOR TOTAL R\$ 278,40	UN	32	Amanco	R\$ 8,70	R\$ 278,40
15	4730.016 .0023 (ID - 5700)	COTOVELO (JOELHO) NAO METALICO, MATERIAL: CLORETO POLIVINILA, ANGULO: 90 °, COR: BRANCO (SERIE NORMAL), DIAMETRO: 50 MM, EXTREMIDADE: SOLDAVEL VALOR UNITÁRIO R\$ 3,20 VALOR TOTAL R\$ 76,80	UN	24	Amanco	R\$ 3,20	R\$ 76,80
16	4510.013 .0001 (ID - 23399)	CAIXA SIFONADA, TIPO: FIXA, MATERIAL: CLORETO POLIVINILA, COR: BRANCO, DIMENSAO (D X H): 100 X 100 MM, DIAMETRO SAIDA: 50 MM, FORMATO GRELHA: N/D, CONSTRUCAO: N/D VALOR UNITÁRIO R\$ 16,75 VALOR TOTAL R\$ 402,00	UN	24	Herc	R\$ 16,75	R\$ 402,00
17	4540.001 .0009 (ID - 148049)	CAIXA GORDURA, FORMATO: REDONDO, MATERIAL: CLORETO POLIVINILA, REVESTIMENTO: SEM REVESTIMENTO, COR: BRANCO, CAPACIDADE: 800 ML, DIMENSAO (C X L): 250 MM X 172 MM, DIAMETRO: 101,6 MM, PROFUNDIDADE: 50 MM, FECHAMENTO: TAMPA DE PVC, ENTRADA X SAIDA: 40 X 50 MM, ACESSORIO: SEM ACESSORIO, FORMA FORNECIMENTO: UNIDADE VALOR UNITÁRIO R\$ 86,00 VALOR TOTAL R\$ 860,00	UN	10	Herc	R\$ 86,00	R\$ 860,00
18	5330.001 .0019 (ID - 118345)	ANEL O, MATERIAL: BORRACHA, DUREZA: N/A, DIAMETRO INTERNO: 40,00 MM, SECAO: N/A VALOR UNITÁRIO R\$ 1,60 VALOR TOTAL R\$ 96,00	UN	60	Estrela	R\$ 1,60	R\$ 96,00

19	4730.028 .0064 (ID - 134862)	JUNCAO TUBO NAO METALICO, TIPO: SIMPLES, MATERIAL: CLORETO POLIVINILA, EXTREMIDADE: SOLDAVEL, DIMENSAO: 40 MM X 40 MM, COR: BRANCO, FORMA FORNECIMENTO: UNIDADE VALOR UNITÁRIO R\$ 5,55 VALOR TOTAL R\$ 333,00	UN	60	Krona	R\$ 5,55	R\$ 333,00
20	4730.028 .0066 (ID - 145960)	JUNCAO TUBO NAO METALICO, TIPO: SIMPLES, MATERIAL: CLORETO POLIVINILA, EXTREMIDADE: SOLDAVEL, DIMENSAO: 100 X 50 MM, COR: BRANCO, FORMA FORNECIMENTO: UNIDADE VALOR UNITÁRIO R\$ 26,36 VALOR TOTAL R\$ 263,60	UN	10	Krona	R\$ 26,36	R\$ 263,60
21	4730.028 .0006 (ID - 8803)	JUNCAO TUBO NAO METALICO, TIPO: SIMPLES, MATERIAL: CLORETO POLIVINILA, EXTREMIDADE: SOLDAVEL, DIMENSAO: 75 X 50 MM, COR: BRANCO,, FORMA FORNECIMENTO: UNIDADE VALOR UNITÁRIO R\$ 21,50 VALOR TOTAL R\$ 215,00	UN	10	Krona	R\$ 21,50	R\$ 215,00
22	4710.001 .0008 (ID - 163350)	ENGATE (TUBO LIGACAO) FLEXIVEL, AGUA, MATERIAL: ACO INOX, ACABAMENTO: INOXIDAVEL REFORCO: SEM, DIMENSAO (D X C): 1/2" X 50 CM, ACESSORIO: SEM, FORMA FORNECIMENTO: UNIDADE Complemento do item: com acabamento e espude, nas dimensões de 1 1/2" x 25cm VALOR UNITÁRIO R\$ 60,00 VALOR TOTAL R\$ 1.800,00	UN	30	Blukit	R\$ 60,00	R\$ 1.800,00
23	4730.010 .0025 (ID - 1873)	BUCHA REDUCAO NAO METALICA, MATERIAL: CLORETO POLIVINILA, EXTREMIDADE: SOLDAVEL, TIPO: LONGA, COR: BRANCO (SERIE NORMAL), DIMENSOES (D. EN X D.SA): 50 X 40 MM VALOR UNITÁRIO R\$ 4,27 VALOR TOTAL R\$ 128,10 VALOR GLOBAL R\$: 38.500,00	UN	30	Krona	R\$ 4,27	R\$ 128,10

Observações

1ª A PROPOSTA DETALHE deverá:

- ser preenchida integralmente por processo mecânico ou eletrônico, sem emendas e rasuras;
- conter os preços em algarismos por extenso, por unidade, já incluídas as despesas de fretes, impostos federais ou estaduais e descontos especiais.

2ª - O proponente se obrigará, mediante devolução da PROPOSTA DETALHE, a cumprir os termos nela contidos.

3ª - As duas primeiras vias da PROPOSTA DETALHE deverão ser devolvidas a este órgão, até à hora e data marcadas em envelope fechado, com indicação do seu número e data do encerramento.

4ª - A licitação mediante PROPOSTA DETALHE poderá ser anulada no todo, ou em parte, de conformidade com a legislação vigente.

Prazo de entrega: De acordo com o Termo de Referência
Validade da Proposta - Detalhe: preços válidos por 60 (sessenta) dias úteis.

Local de entrega/execução: conforme o Termo de Referência.

Declaramos inteira submissão ao presente termo e legislação vigente.


Em: 06 de dezembro de 2021.

FIRMA PROPONENTE

12.852.917/0001-01
INSC. EST. 79.227.951
INFORMATEL COMERCIAL EIRELI - ME
RUA COMANDANTE VERGUEIRO DA CRUZ, 149 PARTE
OLARIA - CEF 21.021-020
RIO DE JANEIRO - RJ

DATA: 06/12/2021

FIRMA PROPONENTE:
ASSINATURA DOS RESPONSÁVEL




informateL

INFORMATEL COMERCIAL EIRELI - ME

Rua Comandante Vergueiro da Cruz, 149 - Parte, Olaria - Rio de Janeiro - Cep: 21021-020

Tel.: (021) 2233.5827 - 2263.7503 - 997724510 e-mail: comercial@informatel.net.br

CNPJ: 12.852.917/0001-01 - Insc. Estadual: 79.227.951 - Insc. Municipal: 0.495.711-3

SERVIÇO PÚBLICO ESTADUAL PROPOSTA DETALHE			ANEXO II			
A firma ao lado mencionada propõe fornecer à DPRJ, pelos preços abaixo assinalados, obedecendo rigorosamente às condições estipuladas constantes do EDITAL nº 034/2021.			Licitação por Pregão Eletrônico nº 034/2021 A Realizar-se em 03/12/2021 - 11:02H Requisição nº - PAM SRP 043/2021 Processo nº E-20/001.007218/2021			
CARIMBO DA FIRMA						
ITEM	NÚMERO DE ESTOQUE	ESPECIFICAÇÃO	UNID.	QTD	PREÇO	
					UNIT.	TOTAL
		DADOS BANCÁRIOS /LICITANTE: Banco (Nome/Número) : Banco Bradesco - 237 Ag. 0436-7 - Conta Corrente nº: 226365-3 INFORMAÇÕES PARA FATURAMENTO: DEFENSORIA PÚBLICA DO ESTADO DO RIO DE JANEIRO – DPRJ CNPJ:31.443.526/0001-70 INSC.ESTADUAL: ISENTO END: Av. Marechal Câmara, 314 – Centro, Rio de Janeiro/RJ.				
Observações 1ª A PROPOSTA DETALHE deverá: - ser preenchida integralmente por processo mecânico ou eletrônico, sem emendas e rasuras; - conter os preços em algarismos por extenso, por unidade, já incluídas as despesas de fretes, impostos federais ou estaduais e descontos especiais. 2ª – O proponente se obrigará, mediante devolução da PROPOSTA DETALHE, a cumprir os termos nela contidos. 3ª – As duas primeiras vias da PROPOSTA DETALHE deverão ser devolvidas a este órgão, até à hora e data marcadas em envelope fechado, com indicação do seu número e data do encerramento. 4ª – A licitação mediante PROPOSTA DETALHE poderá ser anulada no todo, ou em parte, de conformidade com a legislação vigente.			Prazo para execução: Conforme ANEXO I. Validade da Proposta - Detalhe: preços válidos por 60 (sessenta) dias úteis. Local para execução: Conforme Edital e ANEXO I. Declaramos inteira submissão ao presente termo e legislação vigente. Em: 06/12/2021			
<div style="border: 1px solid black; padding: 5px; text-align: center;">12.852.917/0001-01 INSC. EST. 79.227.951 INFORMATEL COMERCIAL EIRELI - ME RUA COMANDANTE VERGUEIRO DA CRUZ, 149 PARTE OLARIA - CEP 21.021-020 DATA: 06/12/2021 RIO DE JANEIRO - RJ</div>			FIRMA PROPONENTE: ASSINATURA DO RESPONSÁVEL 			

NIRE (NÃO SEER OU NÃO FISCAL QUANDO A SEDE FOR EM OUTRA UF)

33.6.0033320-2

Tipo Função:

Empresário Individual com Responsabilidade Limitada

Porte Empresarial:

Empresário de Pequeno Porte

Nº do Protocolo

00-2018/113283-4

Recebido em 30/05/2018

JUCERJA

Último arquivamento:
00003180765 - 16/04/2018

NIRE: 33.6.0033320-2

INFORMATEL COMERCIAL EIRELI EPP

Boleto(s): 102716867

Hash: 6990AB99-F529-4608-B57B-1E3B2701EC5C

Orgão	Calculado	Pago
Junta	193,00	193,00
DNRC	21,00	21,00

Nome

TERMO DE AUTENTICAÇÃO

INFORMATEL COMERCIAL EIRELI EPP

Código Ato

Eventos

002

Cód	Qtde.	Descrição do Ato / Evento
021	1	Alteração / Alteração de Dados (Exceto Nome Empresarial)
307	1	Alteração / Reenquadramento da Microempresa como Empresa de Pequeno Porte
XXX	XX	XX
XXX	XX	XX
XXX	XX	XX

CERTIFICO O DEFERIMENTO POR MARIA GORETE DANTAS BASTILHO SOB O NÚMERO E DATA ABAIXO:

NIRE / Arquivamento	CNPJ	Endereço / Endereço completo no exterior	Bairro	Município	Estado
00003202361	12.852.917/0001-01	Rua COMANDANTE VERGUEIRO DA CRUZ 149	Olaria	Rio de Janeiro	RJ
XXXXXXXXXX	XX.XXX.XXX/XXXX-XX	XXXXXXXXXXXXXXXXXXXXXXXXXXXX	XXXXXXXXXXXXXXXXXXXX	XXXXXXXXXX	XX
XXXXXXXXXX	XX.XXX.XXX/XXXX-XX	XXXXXXXXXXXXXXXXXXXXXXXXXXXX	XXXXXXXXXXXXXXXXXXXX	XXXXXXXXXX	XX
XXXXXXXXXX	XX.XXX.XXX/XXXX-XX	XXXXXXXXXXXXXXXXXXXXXXXXXXXX	XXXXXXXXXXXXXXXXXXXX	XXXXXXXXXX	XX
XXXXXXXXXX	XX.XXX.XXX/XXXX-XX	XXXXXXXXXXXXXXXXXXXXXXXXXXXX	XXXXXXXXXXXXXXXXXXXX	XXXXXXXXXX	XX
XXXXXXXXXX	XX.XXX.XXX/XXXX-XX	XXXXXXXXXXXXXXXXXXXXXXXXXXXX	XXXXXXXXXXXXXXXXXXXX	XXXXXXXXXX	XX
XXXXXXXXXX	XX.XXX.XXX/XXXX-XX	XXXXXXXXXXXXXXXXXXXXXXXXXXXX	XXXXXXXXXXXXXXXXXXXX	XXXXXXXXXX	XX
XXXXXXXXXX	XX.XXX.XXX/XXXX-XX	XXXXXXXXXXXXXXXXXXXXXXXXXXXX	XXXXXXXXXXXXXXXXXXXX	XXXXXXXXXX	XX
XXXXXXXXXX	XX.XXX.XXX/XXXX-XX	XXXXXXXXXXXXXXXXXXXXXXXXXXXX	XXXXXXXXXXXXXXXXXXXX	XXXXXXXXXX	XX
XXXXXXXXXX	XX.XXX.XXX/XXXX-XX	XXXXXXXXXXXXXXXXXXXXXXXXXXXX	XXXXXXXXXXXXXXXXXXXX	XXXXXXXXXX	XX
XXXXXXXXXX	XX.XXX.XXX/XXXX-XX	XXXXXXXXXXXXXXXXXXXXXXXXXXXX	XXXXXXXXXXXXXXXXXXXX	XXXXXXXXXX	XX
XXXXXXXXXX	XX.XXX.XXX/XXXX-XX	XXXXXXXXXXXXXXXXXXXXXXXXXXXX	XXXXXXXXXXXXXXXXXXXX	XXXXXXXXXX	XX
XXXXXXXXXX	XX.XXX.XXX/XXXX-XX	XXXXXXXXXXXXXXXXXXXXXXXXXXXX	XXXXXXXXXXXXXXXXXXXX	XXXXXXXXXX	XX
XXXXXXXXXX	XX.XXX.XXX/XXXX-XX	XXXXXXXXXXXXXXXXXXXXXXXXXXXX	XXXXXXXXXXXXXXXXXXXX	XXXXXXXXXX	XX
XXXXXXXXXX	XX.XXX.XXX/XXXX-XX	XXXXXXXXXXXXXXXXXXXXXXXXXXXX	XXXXXXXXXXXXXXXXXXXX	XXXXXXXXXX	XX
XXXXXXXXXX	XX.XXX.XXX/XXXX-XX	XXXXXXXXXXXXXXXXXXXXXXXXXXXX	XXXXXXXXXXXXXXXXXXXX	XXXXXXXXXX	XX
XXXXXXXXXX	XX.XXX.XXX/XXXX-XX	XXXXXXXXXXXXXXXXXXXXXXXXXXXX	XXXXXXXXXXXXXXXXXXXX	XXXXXXXXXX	XX
XXXXXXXXXX	XX.XXX.XXX/XXXX-XX	XXXXXXXXXXXXXXXXXXXXXXXXXXXX	XXXXXXXXXXXXXXXXXXXX	XXXXXXXXXX	XX
XXXXXXXXXX	XX.XXX.XXX/XXXX-XX	XXXXXXXXXXXXXXXXXXXXXXXXXXXX	XXXXXXXXXXXXXXXXXXXX	XXXXXXXXXX	XX
XXXXXXXXXX	XX.XXX.XXX/XXXX-XX	XXXXXXXXXXXXXXXXXXXXXXXXXXXX	XXXXXXXXXXXXXXXXXXXX	XXXXXXXXXX	XX

Deferido em 30/05/2018 e arquivado em 04/06/2018

Bernardo Feijó Sampaio Berwanger

SECRETÁRIO GERAL



00-2018/113283-4

Destinação:



Presidência da República
Secretaria da Micro e Pequena Empresa
Secretaria de Racionalização e Simplificação
Departamento de Registro Empresarial e Integração
Junta Comercial do Estado do Rio de Janeiro

NIRE (NA SEDE OU DA FILIAL QUANDO A SEDE FOR EM OUTRA UF)

33.6.003320-2

Tipo Jurídico

Empresário Individual com Responsabilidade Limitada

Porte Empresarial

Microempresa

00-2018/113283-4

30/05/2018 - 14:05:50

JUCERJA

Último Arquivamento:

00003180765 - 16/04/2018

NIRE: 33.6.003320-2

INFORMATEL COMERCIAL EIRELI ME

Órgão	Calculado	Pago
Junta	193,00	193,00
DREI	21,00	21,00

Boleto(s): 102716867

Hash: 6990A899-F529-4608-B57B-1E3B2701EC5C



REQUERIMENTO

Ilmo Sr. Presidente da Junta Comercial do Estado do Rio de Janeiro

INFORMATEL COMERCIAL EIRELI ME

requer a v. sa o deferimento do seguinte ato:

Código do Ato	Código Evento	Qtde.	Descrição do ato / Descrição do evento
002	021	1	Alteração / Alteração de Dados (Exceto Nome Empresarial)
	307	1	Alteração / Reenquadramento de Microempresa como Empresa de Pequeno Porte
	XXX	XXX	XX
	XXX	XXX	XX
	XXX	XXX	XX

Rio de Janeiro
Local
28/05/2018
Data

Representante legal da empresa

Nome:	Marcos Antonio Pinheiro da Silva
Assinatura:	[Assinatura manuscrita]
Telefone de contato:	3298-5344
E-mail:	contador@contabilidaddigitalquero.com.br
Tipo de documento:	Híbrido
Data de criação:	28/05/2018
Data da 1ª entrada:	



00-2018/113283-4

https://mail.google.com/_scs/mail-static/_js/k=gmail.main.pt_BR.ylpWPM6Hbkg.O/... 29/05/2018

Junta Comercial do Estado do Rio de Janeiro

Empresa: INFORMATEL COMERCIAL EIRELI ME

NIRE: 336.003320-2 Protocolo: 00-2018/113283-4 Data do protocolo: 30/05/2018

CERTIFICADO DE ARQUIVAMENTO em 04/06/2018 SOB O NÚMERO 00003202351 e demais constantes do termo de autenticação.

Autenticação: 5CF94D14F9A9DF8EF6FB96SAF2A88161D2519FACE07729707E9FFA0DD0A2CB5E6

Para validar o documento acesse <http://www.jucerja.rj.gov.br/servicos/chanceladigital>, informe o nº de protocolo. Pag. 7/8



**PRIMEIRA ALTERAÇÃO CONTRATUAL DA EMPRESA INDIVIDUAL DE
RESPONSABILIDADE LIMITADA – EIRELI.
INFORMATTEL COMERCIAL EIRELI.
CNPJ: 12.852.917/0001-01
NIRE: 33.6.0033320-2**

MARCO ANTONIO TENÓRIO DA SILVA, brasileiro, nascido em 15/03/1960, divorciado, empresário, CPF número 626.630.387-68, CARTEIRA NACIONAL DE HABILITAÇÃO, número: 01175536131, expedida pelo DETRAN - RJ, residente e domiciliado à Rua Maria Lopes, 329, Madureira, Rio de Janeiro – RJ. CEP: 21.310-050. Titular da Empresa Individual de Responsabilidade Limitada – EIRELI., denominada: **INFORMATTEL COMERCIAL EIRELI**, com sede à Rua Comandante Vergueiro da Cruz, número 149 - parte, em Olaria, Rio de Janeiro – RJ. CEP: 21.021-020, registrada na JUCERJA em 06/04/2016, sob o NIRE: 33.6.0033320-2, inscrita no CNPJ sob o número 12.852.917/0001-01, com fulcro no artigo 980-A, da Lei número 10.406/2002, resolve alterar o seu contrato social, nos termos das cláusulas e condições a seguir:

CLÁUSULA PRIMEIRA: O Capital Social de R\$ 200.000,00 (Duzentos Mil Reais), é majorado para R\$ 400.000,00 (Quatrocentos Mil Reais), sendo a parte majorada de R\$ 200.000,00 (Duzentos Mil Reais) proveniente da conta de lucros acumulados, totalmente integralizado em moeda corrente do país.

CONSOLIDAÇÃO DO CONTRATO SOCIAL:

Consoante a alteração realizada, a sociedade resolve consolidar o seu contrato social sob as cláusulas e condições abaixo:

MARCO ANTONIO TENÓRIO DA SILVA, brasileiro, nascido em 15/03/1960, divorciado, empresário, CPF número 626.630.387-68, CARTEIRA NACIONAL DE HABILITAÇÃO, número: 01175536131, expedida pelo DETRAN - RJ, residente e domiciliado à Rua Maria Lopes, 329, Madureira, Rio de Janeiro – RJ. CEP: 21.310-050. Titular da Empresa Individual de Responsabilidade Limitada – EIRELI., denominada: **INFORMATTEL COMERCIAL EIRELI**, registrada na JUCERJA em 06/04/2016, sob o NIRE: 33.6.0033320-2, inscrita no CNPJ sob o número 12.852.917/0001-01, com fulcro no artigo 980-A, da Lei número 10.406/2002, resolve consolidar o seu contrato social, conforme as cláusulas e condições a seguir:

DO NOME EMPRESARIAL, DA SEDE E DAS FILIAIS

CLÁUSULA PRIMEIRA. A empresa girará sob o nome empresarial: **INFORMATTEL COMERCIAL EIRELI.**



Junta Comercial do Estado do Rio de Janeiro

Empresa: INFORMATTEL COMERCIAL EIRELI ME

NIRE: 33.6.0033320-2 Protocolo: 30-2018/113283-4 Data do protocolo: 30/05/2018

CERTIFICO O ARQUIVAMENTO em 04/06/2018 SOB O NÚMERO 00003202351 e demais constantes do termo de autenticação.

Autenticação: 5CF94D14F9A9DF8EF6FB965AF2A88161D2519FACE07729707E9FA0DD0A2CB5B6

Para validar o documento acesse <http://www.jucerja.rj.gov.br/servicos/chanceladigital>, informe o nº de protocolo.

Pag. 3/8




CLÁUSULA SEGUNDA. A empresa terá sua sede: Rua Comandante Vergueiro da Cruz, numero 149 - Parte, em Olaria, Rio de Janeiro – RJ. CEP: 21.021-020.

CLÁUSULA TERCEIRA. A empresa poderá, a qualquer tempo, abrir ou fechar filial ou outra dependência, mediante alteração do ato constitutivo.

DO OBJETO E DA DURAÇÃO

CLÁUSULA QUARTA. A sociedade terá por objeto social: Comércio Atacadista de suprimentos para informática; Comércio Atacadista de equipamentos elétricos de uso pessoal e doméstico; Comércio Atacadista de produtos de higiene, limpeza e conservação domiciliar; Comércio Atacadista de artigos de escritório e papelaria; Instalação e manutenção de sistemas centrais de ar condicionado, de ventilação e refrigeração; Aluguel de palcos, coberturas e outras estruturas de uso temporário, exceto andaimes; Impressão de material para outros usos; Instalação de máquinas e equipamentos industriais; Instalação e manutenção elétrica; Serviços de pintura de edifícios em geral; Outras obras de acabamento da construção; Comércio por atacado de peças e acessórios novos para veículos automotores; Comércio Atacadista de artigos de cama, mesa e banho; Comércio Atacadista de roupas e acessórios para uso profissional e de segurança do trabalho; Comércio Atacadista de instrumentos e materiais para uso médico, cirúrgico, hospitalar e de laboratórios; Comércio Atacadista de produtos de higiene pessoal; Comércio Atacadista de aparelhos eletrônicos de uso pessoal e doméstico; Comércio Atacadista de móveis e artigos de colchoaria; Comércio Atacadista de outros equipamentos e artigos de uso pessoal e doméstico não especificados anteriormente; Comércio Atacadista de equipamentos de informática; Comércio Atacadista de componentes eletrônicos e equipamentos de telefonia e comunicação; Comércio Atacadista de máquinas equipamentos para terraplanagem, mineração e construção; partes e peças; Comércio Atacadista de máquinas e equipamentos para uso industrial, partes e peças; Comércio Atacadista de máquinas e equipamentos para uso comercial; partes e peças; Comércio Atacadista de máquinas, aparelhos e equipamentos para uso odonto-médico-hospitalar; partes e peças; Comércio Atacadista de outras máquinas e equipamentos não especificados anteriormente; partes e peças; Comércio Atacadista de ferragens e ferramentas; Comércio Atacadista de material elétrico; Comércio Atacadista de materiais para construção em geral; Comércio Atacadista de embalagens; Comércio Atacadista de mercadorias em geral, sem predominância de alimentos ou de insumos agropecuários; Recarga de cartuchos para equipamentos de informática; Aluguel de máquinas e equipamentos para construção sem operador, exceto andaimes; Aluguel de andaimes; Fotocópias; Reparação e manutenção de computadores e de equipamentos periféricos; Reparação e manutenção de equipamentos eletroeletrônicos de uso pessoal e doméstico; Reparação e manutenção de outros objetos e equipamentos pessoais e domésticos não especificados anteriormente; Comércio Atacadista de água mineral;



Junta Comercial do Estado do Rio de Janeiro

Empresa: INFORMATEL COMERCIAL EIRELI ME

NIRE: 336.0033320-2 Protocolo: 00-2018/113283-4 Data do protocolo: 30/05/2018

CERTIFICADO DE ARQUIVAMENTO em 04/06/2018 SOB O NÚMERO 00003202361 e demais constantes do termo de autenticação.

Autenticação: 5CF94D14F9A9DF8EF6FB965AF2A88161D2519FACE07729707E9FA0DD0A2CB5E6

Para validar o documento acesse <http://www.jucerja.rj.gov.br/servicos/chanceladigital>, informe o nº de protocolo. Pag. 4/8



Comércio Atacadista de alimentos para animais; Comércio Atacadista de cosméticos e produtos de perfumaria; Comércio Atacadista de livros, jornais e outras publicações; Impressão de livros, revistas e outras publicações periódicas; Comércio Atacadista de vidros, espelhos e vitrais; Reparação e manutenção de outros objetos e equipamentos pessoais e domésticos não especificados anteriormente; Instalações hidráulicas, sanitárias e de gás; Manutenção e reparação de máquinas e equipamentos para uso geral não especificados anteriormente; Atividades Paisagísticas; Aluguel de outros objetos pessoais e domésticos não especificados anteriormente; Aluguel de máquinas e equipamentos para escritório; Aluguel de outras máquinas e equipamentos comerciais e industriais não especificados anteriormente, sem operador; Locação de automóveis sem condutor; Reparação de artigos do mobiliário; Construção de edifícios e Serviços de organização de feiras, congressos, exposições e festas.

CLÁUSULA QUINTA. A empresa iniciou suas atividades em 12/11/2010, através da sua antecessora INFORMATEL COMERCIAL LTDA. ME. inscrita na JUCERJA sob o NIRE número 33.2.0881866-6, e o seu prazo de duração é por tempo indeterminado.

DO CAPITAL

CLÁUSULA SEXTA. A empresa terá o capital de R\$ 400.000,00 (Quatrocentos Mil Reais), dividido em 400.00 (Quatrocentos Mil) quotas de capital, no valor de R\$ 1,00 (Um Real) cada uma, totalmente subscrito e integralizado, em moeda corrente nacional, de responsabilidade do titular.

CLÁUSULA SÉTIMA. A responsabilidade do titular é restrita ao valor do capital integralizado.

DA ADMINISTRAÇÃO

CLÁUSULA OITAVA. A administração da empresa caberá ISOLADAMENTE a MARCO ANTONIO TENÓRIO DA SILVA, com os poderes e atribuições de representação ativa e passiva, judicial e extrajudicialmente, podendo praticar todos os atos compreendidos no objeto, sempre de interesse da empresa, autorizado o uso do nome empresarial.

DO BALANÇO PATRIMONIAL DOS LUCROS E PERDAS

CLÁUSULA NONA. Ao término de cada exercício da empresa, em 31 de dezembro, proceder-se-á a elaboração do inventário, do balanço patrimonial e do balanço de resultado econômico, cabendo ao titular, os lucros ou perdas apurados.
Parágrafo único – A empresa, por resolução de seu titular, poderá distribuir lucros em períodos inferiores ao anual, desde que levantado o resultado em balanço contábil especial para o período.



Junta Comercial do Estado do Rio de Janeiro

Empresa: INFORMATEL COMERCIAL EIRELI ME

NIRE: 336.0033320-2 Protocolo: 00-2018/113283-4 Data do protocolo: 30/05/2018

CERTIFICO O ARQUIVAMENTO em 04/06/2018 SOB O NÚMERO 00003202361 e demais constantes do termo de autenticação.

Autenticação: 5CF94D14F9A9DF8EP6FB965AF2A88161D2519FACE07729707EFFAGDD0A2CB5E6

Para validar o documento acesse <http://www.jucerja.rj.gov.br/servicos/chanceladigital>, informe o n° de protocolo. Pag. 5/8



DO FALECIMENTO

CLÁUSULA DÉCIMA. Falecendo ou interdito o titular, a empresa continuará sua atividade com os herdeiros ou sucessores. Não sendo possível ou inexistindo interesse destes, o valor de seus haveres será apurado e liquidado com base na situação patrimonial da empresa, à data da resolução, verificada em balanço especialmente levantado.

DA DECLARAÇÃO DE DESIMPEDIMENTO


CLÁUSULA DÉCIMA PRIMEIRA. O Administrador declara, sob as penas da lei, que não está impedido de exercer a administração da empresa, por lei especial ou em virtude de condenação criminal, ou por se encontrar sob os efeitos dela, a pena que vede, ainda que temporariamente, o acesso a cargos públicos, ou por crime falimentar, de prevaricação, peita ou suborno, concussão, peculato ou contra a economia popular, contra o sistema financeiro nacional, contra normas de defesa da concorrência, contra as relações de consumo, fé pública ou propriedade.

CLÁUSULA DÉCIMA SEGUNDA. O titular da empresa declara, sob as penas da lei, que não participa de outra empresa da mesma modalidade, estando desimpedido para constituir a presente EIRELI.

DO FORO

CLÁUSULA DÉCIMA TERCEIRA. Fica eleito o foro de RIO DE JANEIRO para o exercício e o cumprimento dos direitos e obrigações resultantes deste ato constitutivo

RIO DE JANEIRO, 28 de Maio de 2018.


MARCO ANTONIO TENÓRIO DA SILVA
CPF. 626.630.387-68

Junta Comercial do Estado do Rio de Janeiro

Empresa: INFORMATEL COMERCIAL EIRELI ME

NIRE: 336.0033220-2 Protocolo: 00-2018/113283-4 Data do protocolo: 30/05/2018

CERTIFICO O ARQUIVAMENTO em 04/06/2018 SOB O NÚMERO 00003202361 e demais constantes do termo de autenticação.

Autenticação: 5CF94D14F9A9DF8EP6FB96SAF2A98161D2919FACE07729707EFFA0DD0A2CE5E6

Para validar o documento acesse <http://www.jucerja.rj.gov.br/servicos/chanceladigital>, informe o nº de protocolo. Pag. 6/8



Presidência da República
Secretaria da Micro e Pequena Empresa
Secretaria de Racionalização e Simplificação
Departamento de Registro Empresarial e Integração
JUNTA COMERCIAL DO ESTADO DO RIO DE JANEIRO

DECLARAÇÃO DE REENQUADRAMENTO DE ME PARA EPP


Ilmo. Sr. Presidente da Junta Comercial do Estado do Rio de Janeiro

A Empresa (EIRELI) INFORMATTEL COMERCIAL EIRELI ME, com ato constitutivo registrado da Junta Comercial em 06/04/2016, NIRE 33.6.0033320-2, CNPJ 12.852.917/0001-01, estabelecida no(a) RUA COMANDANTE VERGUEIRO DA CRUZ, 149, -PARTE, OLARIA, RIO DE JANEIRO, RJ, CEP: 21.021-020, requer a Vossa Senhoria o arquivamento do presente instrumento e declara, sob as penas da Lei, que se reenquadra da condição de MICROEMPRESA para EMPRESA DE PEQUENO PORTE, nos termos da Lei Complementar nº 123, de 14/12/2006.

Ato: 002 - Alteração

Evento: 307 - Reenquadramento de Microempresa como Empresa de Pequeno Porte

RIO DE JANEIRO, 28 de maio de 2018


Titular Pessoa Física - MARCO ANTONIO TENORIO DA SILVA

Para uso exclusivo da Junta Comercial:

DEFERIDO EM ____ / ____ / ____	Etiqueta de Registro
--------------------------------	----------------------

Viabilidade: DBE RJ7739972412852917000101

Junta Comercial do Estado do Rio de Janeiro

Empresa: INFORMATTEL COMERCIAL EIRELI ME

NIRE: 336.0033320-2 Protocolo: 30-2018/113283-4 Data do protocolo: 30/05/2018

CERTIFICO O ARQUIVAMENTO em 04/06/2018 SOB O NÚMERO 00003202361 e demais constantes do termo de autenticação.

Autenticação: 5CF94D14F9A9DF8EF6FB965AF2A88161D2519FACE07729707EFFA0DD0A2CB5E6

Para validar o documento acesse <http://www.jucerja.rj.gov.br/servicos/chanceladigital>, informe o nº de protocolo. Pag. 7/8





REPÚBLICA FEDERATIVA DO BRASIL

CADASTRO NACIONAL DA PESSOA JURÍDICA - CNPJ

DOCUMENTO BÁSICO DE ENTRADA DO CNPJ

A análise e o deferimento deste documento serão efetuados pelo seguinte órgão:

- Junta Comercial do Estado do Rio de Janeiro

CÓDIGO DE ACESSO
RJ.77.39.97.24 - 12.852.917.000.101

01. IDENTIFICAÇÃO

NOME EMPRESARIAL (firma ou denominação) INFORMATTEL COMERCIAL EIRELI	Nº DE INSCRIÇÃO NO CNPJ 12.852.917/0001-01
--	--

02. MOTIVO DO PREENCHIMENTO

RELAÇÃO DOS EVENTOS SOLICITADOS / DATA DO EVENTO

247 Alteração de capital social
222 Alteração do Porte da Empresa
Quadro de Sócios e Administradores - QSA

03. DOCUMENTOS APRESENTADOS

FCPJ QSA

04. IDENTIFICAÇÃO DO PREPOSTO

NOME DO PREPOSTO	CPF DO PREPOSTO
------------------	-----------------

05. IDENTIFICAÇÃO DO REPRESENTANTE DA PESSOA JURÍDICA

<input checked="" type="checkbox"/> Responsável	<input type="checkbox"/> Preposto
NOME MARCO ANTONIO TENORIO DA SILVA	CPF 626.630.387-68
LOCAL E DATA <i>RJ, 28 de Maio de 2018.</i>	ASSINATURA (com firma reconhecida) <i>[Assinatura]</i>

06. RECONHECIMENTO DE FIRMA

IDENTIFICAÇÃO DO CARTÓRIO


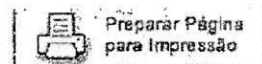
Área reservada para o reconhecimento de firma no cartório.

07. RECIBO DE ENTREGA

CARIMBO COM DATA E ASSINATURA DO FUNCIONÁRIO DA UNIDADE CADASTRADORA

Área reservada para o carimbo e assinatura do funcionário da unidade cadastradora.

Aprovado pela Instrução Normativa RFB nº 1.634, de 06 de maio de 2016



REPÚBLICA FEDERATIVA DO BRASIL
 MINISTÉRIO DA INFRAESTRUTURA
 DEPARTAMENTO NACIONAL DE TRANSPORTES
 CONTRIBUIÇÃO NACIONAL DE HABILITAÇÃO

NOME
 MARCO ANTONIO TENORIO DA SILVA

DOC. IDENTIDADE / ORIG. EMISSOR / UF
 0052263266DICRJ

CPF
 626.630.387-69

DATAS EMISSÃO
 15/03/1960

FILIAÇÃO
 OTAVIO FACHECO DA SILVA
 TEREZINHA DE JESUS DA SILVA

PERMISSÃO **ACC** **CAT. HAB.**
 B

Nº REGISTRO
 01175536131

VALIDADE
 02/03/2025

REHABILITAÇÃO
 23/02/1981

OBSERVAÇÕES

ASSINATURA DO PORTADOR
 RIO DE JANEIRO, RJ

DATA EMISSÃO
 04/03/2020

ASSINATURA DO EMISSOR
 19086354526
 RJ601072472

RIO DE JANEIRO

VALIDA EM TODO O TERRITÓRIO NACIONAL
 2099941810


PROIBIDO PLASTIFICAR
 2099941810

14º CARTÓRIO DO 14º OFÍCIO DE NOTAS - AV. BRÁS DE PINA, 110-B - PENHA
 CEP 21070-030 - TEL. (21) 2560-3547 / 2560-8168
 TABELIÃ: DRA. CONCELINA HENRIQUE DE SOUZA 088633AE940677

AUTENTICAÇÃO: Certifico que a presente é cópia fiel do original que foi exibido. Rio de Janeiro, 20/10/2021-14:41:32.

Daniel Fontes de Souza - Escrevente
 Emolumento R\$ 6,25-FETJ 1,25- Taxas R\$ 2,65- Total R\$8,80.
 EDYS95285-HHD Consulte em
<https://www3.trj.jus.br/sitepublico>

14º OFÍCIO DE NOTAS
 Daniel Fontes de Souza
 Escrevente
 CTPS 4803042 Série 50 RJ





REPÚBLICA FEDERATIVA DO BRASIL
CADASTRO NACIONAL DA PESSOA JURÍDICA

NÚMERO DE INSCRIÇÃO 12.852.917/0001-01 MATRIZ	COMPROVANTE DE INSCRIÇÃO E DE SITUAÇÃO CADASTRAL	DATA DE ABERTURA 12/11/2010
--	---	---------------------------------------

NOME EMPRESARIAL INFORMATEL COMERCIAL EIRELI
--

TÍTULO DO ESTABELECIMENTO (NOME DE FANTASIA) *****	PORTE EPP
---	---------------------

CÓDIGO E DESCRIÇÃO DA ATIVIDADE ECONÔMICA PRINCIPAL 46.51-6-02 - Comércio atacadista de suprimentos para informática
--

CÓDIGO E DESCRIÇÃO DAS ATIVIDADES ECONÔMICAS SECUNDÁRIAS 18.13-0-99 - Impressão de material para outros usos 33.21-0-00 - Instalação de máquinas e equipamentos industriais 43.21-5-00 - Instalação e manutenção elétrica 43.22-3-02 - Instalação e manutenção de sistemas centrais de ar condicionado, de ventilação e refrigeração 43.30-4-04 - Serviços de pintura de edifícios em geral 43.30-4-99 - Outras obras de acabamento da construção 45.30-7-01 - Comércio por atacado de peças e acessórios novos para veículos automotores 46.41-9-02 - Comércio atacadista de artigos de cama, mesa e banho 46.42-7-02 - Comércio atacadista de roupas e acessórios para uso profissional e de segurança do trabalho 46.45-1-01 - Comércio atacadista de instrumentos e materiais para uso médico, cirúrgico, hospitalar e de laboratórios 46.46-0-02 - Comércio atacadista de produtos de higiene pessoal 46.49-4-02 - Comércio atacadista de aparelhos eletrônicos de uso pessoal e doméstico 46.49-4-04 - Comércio atacadista de móveis e artigos de colchoaria 46.49-4-99 - Comércio atacadista de outros equipamentos e artigos de uso pessoal e doméstico não especificados anteriormente 46.51-6-01 - Comércio atacadista de equipamentos de informática 46.52-4-00 - Comércio atacadista de componentes eletrônicos e equipamentos de telefonia e comunicação 46.62-1-00 - Comércio atacadista de máquinas, equipamentos para terraplenagem, mineração e construção; partes e peças 46.63-0-00 - Comércio atacadista de Máquinas e equipamentos para uso industrial; partes e peças 46.64-8-00 - Comércio atacadista de máquinas, aparelhos e equipamentos para uso odonto-médico-hospitalar; partes e peças 46.65-6-00 - Comércio atacadista de máquinas e equipamentos para uso comercial; partes e peças

CÓDIGO E DESCRIÇÃO DA NATUREZA JURÍDICA 230-5 - Empresa Individual de Responsabilidade Limitada (de Natureza Empresári
--

LOGRADOURO R COMANDANTE VERGUEIRO DA CRUZ	NÚMERO 149	COMPLEMENTO PARTE
---	----------------------	-----------------------------

CEP 21.021-020	BAIRRO/DISTRITO OLARIA	MUNICÍPIO RIO DE JANEIRO	UF RJ
--------------------------	----------------------------------	------------------------------------	-----------------

ENDEREÇO ELETRÔNICO COMERCIAL@INFORMATEL.NET.BR	TELEFONE (21) 2233-5827
---	-----------------------------------

ENTE FEDERATIVO RESPONSÁVEL (EFR) *****
--

SITUAÇÃO CADASTRAL ATIVA	DATA DA SITUAÇÃO CADASTRAL 12/11/2010
------------------------------------	---

MOTIVO DE SITUAÇÃO CADASTRAL

SITUAÇÃO ESPECIAL *****	DATA DA SITUAÇÃO ESPECIAL *****
----------------------------	------------------------------------

22/10/2020

Emitido no dia **22/10/2020** às **09:39:15** (data e hora de Brasília).

Página: **1/3**



REPÚBLICA FEDERATIVA DO BRASIL
CADASTRO NACIONAL DA PESSOA JURÍDICA

NÚMERO DE INSCRIÇÃO 12.852.917/0001-01 MATRIZ	COMPROVANTE DE INSCRIÇÃO E DE SITUAÇÃO CADASTRAL	DATA DE ABERTURA 12/11/2010
NOME EMPRESARIAL INFORMATEL COMERCIAL EIRELI		
CÓDIGO E DESCRIÇÃO DAS ATIVIDADES ECONÔMICAS SECUNDÁRIAS 46.69-9-99 - Comércio atacadista de outras máquinas e equipamentos não especificados anteriormente; partes e peças 46.72-9-00 - Comércio atacadista de ferragens e ferramentas 46.73-7-00 - Comércio atacadista de material elétrico 46.79-6-99 - Comércio atacadista de materiais de construção em geral 46.86-9-02 - Comércio atacadista de embalagens 46.93-1-00 - Comércio atacadista de mercadorias em geral, sem predominância de alimentos ou de insumos agropecuários 77.32-2-01 - Aluguel de máquinas e equipamentos para construção sem operador, exceto andaimes 77.32-2-02 - Aluguel de andaimes 77.39-0-03 - Aluguel de palcos, coberturas e outras estruturas de uso temporário, exceto andaimes 82.19-9-01 - Fotocópias 95.11-8-00 - Reparação e manutenção de computadores e de equipamentos periféricos 95.21-5-00 - Reparação e manutenção de equipamentos eletroeletrônicos de uso pessoal e doméstico 95.29-1-99 - Reparação e manutenção de outros objetos e equipamentos pessoais e domésticos não especificados anteriormente 46.23-1-09 - Comércio atacadista de alimentos para animais 46.35-4-01 - Comércio atacadista de água mineral 46.46-0-01 - Comércio atacadista de cosméticos e produtos de perfumaria 46.47-8-02 - Comércio atacadista de livros, jornais e outras publicações 46.79-6-03 - Comércio atacadista de vidros, espelhos, vitrais e molduras 18.11-3-02 - Impressão de livros, revistas e outras publicações periódicas 43.22-3-01 - Instalações hidráulicas, sanitárias e de gás		
CÓDIGO E DESCRIÇÃO DA NATUREZA JURÍDICA 230-5 - Empresa Individual de Responsabilidade Limitada (de Natureza Empresári		
LOGRADOURO R COMANDANTE VERGUEIRO DA CRUZ	NÚMERO 149	COMPLEMENTO PARTE
CEP 21.021-020	BAIRRO/DISTRITO OLARIA	MUNICÍPIO RIO DE JANEIRO
UF RJ	ENDEREÇO ELETRÔNICO COMERCIAL@INFORMATEL.NET.BR	
TELEFONE (21) 2233-5827		ENTE FEDERATIVO RESPONSÁVEL (EFR) *****
SITUAÇÃO CADASTRAL ATIVA	DATA DA SITUAÇÃO CADASTRAL 12/11/2010	
MOTIVO DE SITUAÇÃO CADASTRAL		
SITUAÇÃO ESPECIAL *****	DATA DA SITUAÇÃO ESPECIAL *****	

Aprovado pela Instrução Normativa RFB nº 1.863, de 27 de dezembro de 2018.

Emitido no dia 22/10/2020 às 09:39:15 (data e hora de Brasília).

Página: 2/3



REPÚBLICA FEDERATIVA DO BRASIL

CADASTRO NACIONAL DA PESSOA JURÍDICA

NÚMERO DE INSCRIÇÃO 12.852.917/0001-01 MATRIZ	COMPROVANTE DE INSCRIÇÃO E DE SITUAÇÃO CADASTRAL	DATA DE ABERTURA 12/11/2010
NOME EMPRESARIAL INFORMATEL COMERCIAL EIRELI		
CÓDIGO E DESCRIÇÃO DAS ATIVIDADES ECONÔMICAS SECUNDÁRIAS 33.14-7-10 - Manutenção e reparação de máquinas e equipamentos para uso geral não especificados anteriormente 81.30-3-00 - Atividades paisagísticas 77.29-2-99 - Aluguel de outros objetos pessoais e domésticos não especificados anteriormente 77.33-1-00 - Aluguel de máquinas e equipamentos para escritórios 77.39-0-99 - Aluguel de outras máquinas e equipamentos comerciais e industriais não especificados anteriormente, sem operador 77.11-0-00 - Locação de automóveis sem condutor 95.29-1-05 - Reparação de artigos do mobiliário 41.20-4-00 - Construção de edifícios 46.49-4-01 - Comércio atacadista de equipamentos elétricos de uso pessoal e doméstico 46.49-4-08 - Comércio atacadista de produtos de higiene, limpeza e conservação domiciliar 46.47-8-01 - Comércio atacadista de artigos de escritório e de papelaria 82.30-0-01 - Serviços de organização de feiras, congressos, exposições e festas 47.51-2-02 - Recarga de cartuchos para equipamentos de informática		
CÓDIGO E DESCRIÇÃO DA NATUREZA JURÍDICA 230-5 - Empresa Individual de Responsabilidade Limitada (de Natureza Empresári		
LOGRADOURO R COMANDANTE VERGUEIRO DA CRUZ	NÚMERO 149	COMPLEMENTO PARTE
CEP 21.021-020	BAIRRO/DISTRITO OLARIA	MUNICÍPIO RIO DE JANEIRO
UF RJ	ENDEREÇO ELETRÔNICO COMERCIAL@INFORMATEL.NET.BR	
TELEFONE (21) 2233-5827		
ENTE FEDERATIVO RESPONSÁVEL (EFR) *****		
SITUAÇÃO CADASTRAL ATIVA	DATA DA SITUAÇÃO CADASTRAL 12/11/2010	
MOTIVO DE SITUAÇÃO CADASTRAL		
SITUAÇÃO ESPECIAL *****	DATA DA SITUAÇÃO ESPECIAL *****	

Aprovado pela Instrução Normativa RFB nº 1.863, de 27 de dezembro de 2018.

Emitido no dia 22/10/2020 às 09:39:15 (data e hora de Brasília).

Página: 3/3

**SECRETARIA DE ESTADO DE FAZENDA**

Sistema Integrado de Cadastro de Contribuintes do ICMS do Estado do Rio de Janeiro

Comprovante de Inscrição e de Situação Cadastral**CNPJ/CPF**

12.852.917/0001-01

Inscrição Estadual

79.227.951

Data da concessão da inscrição

13/11/2010

Nome empresarial

INFORMATEL COMERCIAL EIRELI ME

Título do estabelecimento**Natureza Jurídica**

Empresa Individual de Responsabilidade Limitada (de

Regime de apuração

Simples nacional - Não Optante Simei

Tipo de unidade principal

Unidade Operacional

Endereço do estabelecimentoRUA COMANDANTE VERGUEIRO DA CRUZ, 0149 -PARTE
OLARIA - RIO DE JANEIRO RJ 21.021-020**Situação cadastral**

Habilitada

Data da situação cadastral

13/11/2010

Atividades econômicas (CNAE)**Principal**

46.51-6/02 - COMÉRCIO ATACADISTA DE SUPRIMENTOS PARA INFORMÁTICA

Secundárias

18.11-3/02 - IMPRESSÃO DE LIVROS, REVISTAS E OUTRAS PUBLICAÇÕES PERIÓDICAS

18.13-0/99 - IMPRESSÃO DE MATERIAL PARA OUTROS USOS

33.14-7/10 - MANUTENÇÃO E REPARAÇÃO DE MÁQUINAS E EQUIPAMENTOS PARA USO GERAL NÃO
ESPECIFICADOS ANTERIORMENTE

33.21-0/00 - INSTALAÇÃO DE MÁQUINAS E EQUIPAMENTOS INDUSTRIAIS

41.20-4/00 - CONSTRUÇÃO DE EDIFÍCIOS

43.21-5/00 - INSTALAÇÃO E MANUTENÇÃO ELÉTRICA

43.22-3/01 - INSTALAÇÕES HIDRÁULICAS, SANITÁRIAS E DE GÁS

43.22-3/02 - INSTALAÇÃO E MANUTENÇÃO DE SISTEMAS CENTRAIS DE AR CONDICIONADO, DE VENTILAÇÃO E
REFRIGERAÇÃO

43.30-4/04 - SERVIÇOS DE PINTURA DE EDIFÍCIOS EM GERAL

43.30-4/99 - OUTRAS OBRAS DE ACABAMENTO DA CONSTRUÇÃO

45.30-7/01 - COMÉRCIO POR ATACADO DE PEÇAS E ACESSÓRIOS NOVOS PARA VEÍCULOS AUTOMOTORES

46.23-1/09 - COMÉRCIO ATACADISTA DE ALIMENTOS PARA ANIMAIS

46.35-4/01 - COMÉRCIO ATACADISTA DE ÁGUA MINERAL

Unidade de cadastro

AFR 64.09 - AFR 64.09 - Capital

Unidade de fiscalização

AFR 64.09 - AFR 64.09 - Capital

ObservaçãoContribuinte optante do Simples Nacional desde 01/01/2011. Em regra, documentos fiscais emitidos não geram
crédito de ICMS.

**SECRETARIA DE ESTADO DE FAZENDA**

Sistema Integrado de Cadastro de Contribuintes do ICMS do Estado do Rio de Janeiro

Comprovante de Inscrição e de Situação Cadastral**CNPJ/CPF**

12.852.917/0001-01

Inscrição Estadual

79.227.951

Data da concessão da inscrição

13/11/2010

Nome empresarial

INFORMATEL COMERCIAL EIRELI ME

Título do estabelecimento**Natureza Jurídica**

Empresa Individual de Responsabilidade Limitada (de

Regime de apuração

Simples nacional - Não Optante Simei

Tipo de unidade principal

Unidade Operacional

Endereço do estabelecimentoRUA COMANDANTE VERGUEIRO DA CRUZ, 0149 -PARTE
OLARIA - RIO DE JANEIRO RJ 21.021-020**Situação cadastral**

Habilitada

Data da situação cadastral

13/11/2010

46.41-9/02 - COMÉRCIO ATACADISTA DE ARTIGOS DE CAMA, MESA E BANHO
46.42-7/02 - COMÉRCIO ATACADISTA DE ROUPAS E ACESSÓRIOS PARA USO PROFISSIONAL E DE SEGURANÇA DO TRABALHO
46.45-1/01 - COMÉRCIO ATACADISTA DE INSTRUMENTOS E MATERIAIS PARA USO MÉDICO, CIRÚRGICO, HOSPITALAR E DE LABORATÓRIOS
46.46-0/01 - COMÉRCIO ATACADISTA DE COSMÉTICOS E PRODUTOS DE PERFUMARIA
46.46-0/02 - COMÉRCIO ATACADISTA DE PRODUTOS DE HIGIENE PESSOAL
46.47-8/01 - COMÉRCIO ATACADISTA DE ARTIGOS DE ESCRITÓRIO E DE PAPELARIA
46.47-8/02 - COMÉRCIO ATACADISTA DE LIVROS, JORNAIS E OUTRAS PUBLICAÇÕES
46.49-4/01 - COMÉRCIO ATACADISTA DE EQUIPAMENTOS ELÉTRICOS DE USO PESSOAL E DOMÉSTICO
46.49-4/02 - COMÉRCIO ATACADISTA DE APARELHOS ELETRÔNICOS DE USO PESSOAL E DOMÉSTICO
46.49-4/04 - COMÉRCIO ATACADISTA DE MÓVEIS E ARTIGOS DE COLCHOARIA
46.49-4/08 - COMÉRCIO ATACADISTA DE PRODUTOS DE HIGIENE, LIMPEZA E CONSERVAÇÃO DOMICILIAR
46.49-4/99 - COMÉRCIO ATACADISTA DE OUTROS EQUIPAMENTOS E ARTIGOS DE USO PESSOAL E DOMÉSTICO NÃO ESPECIFICADOS ANTERIORMENTE
46.51-6/01 - COMÉRCIO ATACADISTA DE EQUIPAMENTOS DE INFORMÁTICA
46.52-4/00 - COMÉRCIO ATACADISTA DE COMPONENTES ELETRÔNICOS E EQUIPAMENTOS DE TELEFONIA E COMUNICAÇÃO
46.62-1/00 - COMÉRCIO ATACADISTA DE MÁQUINAS, EQUIPAMENTOS PARA TERRAPLENAGEM, MINERAÇÃO E CONSTRUÇÃO; PARTES E PEÇAS
46.63-0/00 - COMÉRCIO ATACADISTA DE MÁQUINAS E EQUIPAMENTOS PARA USO INDUSTRIAL; PARTES E

Unidade de cadastro

AFR 64.09 - AFR 64.09 - Capital

Unidade de fiscalização

AFR 64.09 - AFR 64.09 - Capital

Observação

Contribuinte optante do Simples Nacional desde 01/01/2011. Em regra, documentos fiscais emitidos não geram crédito de ICMS.

**SECRETARIA DE ESTADO DE FAZENDA**

Sistema Integrado de Cadastro de Contribuintes do ICMS do Estado do Rio de Janeiro

Comprovante de Inscrição e de Situação Cadastral**CNPJ/CPF**

12.852.917/0001-01

Inscrição Estadual

79.227.951

Data da concessão da inscrição

13/11/2010

Nome empresarial

INFORMATEL COMERCIAL EIRELI ME

Título do estabelecimento**Natureza Jurídica**

Empresa Individual de Responsabilidade Limitada (de

Regime de apuração

Simples nacional - Não Optante Simei

Tipo de unidade principal

Unidade Operacional

Endereço do estabelecimentoRUA COMANDANTE VERGUEIRO DA CRUZ, 0149 -PARTE
OLARIA - RIO DE JANEIRO RJ 21.021-020**Situação cadastral**

Habilitada

Data da situação cadastral

13/11/2010

PEÇAS

46.64-8/00 - COMÉRCIO ATACADISTA DE MÁQUINAS, APARELHOS E EQUIPAMENTOS PARA USO ODONTO-MÉDICO-HOSPITALAR; PARTES E PEÇAS

46.65-6/00 - COMÉRCIO ATACADISTA DE MÁQUINAS E EQUIPAMENTOS PARA USO COMERCIAL; PARTES E PEÇAS

46.69-9/99 - COMÉRCIO ATACADISTA DE OUTRAS MÁQUINAS E EQUIPAMENTOS NÃO ESPECIFICADOS ANTERIORMENTE; PARTES E PEÇAS

46.72-9/00 - COMÉRCIO ATACADISTA DE FERRAGENS E FERRAMENTAS

46.73-7/00 - COMÉRCIO ATACADISTA DE MATERIAL ELÉTRICO

46.79-6/03 - COMÉRCIO ATACADISTA DE VIDROS, ESPELHOS E VITRAIS

46.79-6/99 - COMÉRCIO ATACADISTA DE MATERIAIS DE CONSTRUÇÃO EM GERAL

46.86-9/02 - COMÉRCIO ATACADISTA DE EMBALAGENS

46.93-1/00 - COMÉRCIO ATACADISTA DE MERCADORIAS EM GERAL, SEM PREDOMINÂNCIA DE ALIMENTOS OU DE INSUMOS AGROPECUÁRIOS

47.51-2/02 - RECARGA DE CARTUCHOS PARA EQUIPAMENTOS DE INFORMÁTICA

77.11-0/00 - LOCAÇÃO DE AUTOMÓVEIS SEM CONDUTOR

77.29-2/99 - ALUGUEL DE OUTROS OBJETOS PESSOAIS E DOMÉSTICOS NÃO ESPECIFICADOS ANTERIORMENTE

77.32-2/01 - ALUGUEL DE MÁQUINAS E EQUIPAMENTOS PARA CONSTRUÇÃO SEM OPERADOR, EXCETO ANDAIMES

77.32-2/02 - ALUGUEL DE ANDAIMES

Unidade de cadastro

AFR 64.09 - AFR 64.09 - Capital

Unidade de fiscalização

AFR 64.09 - AFR 64.09 - Capital

Observação

Contribuinte optante do Simples Nacional desde 01/01/2011. Em regra, documentos fiscais emitidos não geram crédito de ICMS.

**SECRETARIA DE ESTADO DE FAZENDA**

Sistema Integrado de Cadastro de Contribuintes do ICMS do Estado do Rio de Janeiro

Comprovante de Inscrição e de Situação Cadastral**CNPJ/CPF**

12.852.917/0001-01

Inscrição Estadual

79.227.951

Data da concessão da inscrição

13/11/2010

Nome empresarial

INFORMATEL COMERCIAL EIRELI ME

Título do estabelecimento**Natureza Jurídica**

Empresa Individual de Responsabilidade Limitada (de

Regime de apuração

Simples nacional - Não Optante Simei

Tipo de unidade principal

Unidade Operacional

Endereço do estabelecimentoRUA COMANDANTE VERGUEIRO DA CRUZ, 0149 -PARTE
OLARIA - RIO DE JANEIRO RJ 21.021-020**Situação cadastral**

Habilitada

Data da situação cadastral

13/11/2010

77.33-1/00 - ALUGUEL DE MÁQUINAS E EQUIPAMENTOS PARA ESCRITÓRIO

77.39-0/03 - ALUGUEL DE PALCOS, COBERTURAS E OUTRAS ESTRUTURAS DE USO TEMPORÁRIO, EXCETO ANDAIMES

77.39-0/99 - ALUGUEL DE OUTRAS MÁQUINAS E EQUIPAMENTOS COMERCIAIS E INDUSTRIAIS NÃO ESPECIFICADOS ANTERIORMENTE, SEM OPERADOR

81.30-3/00 - ATIVIDADES PAISAGÍSTICAS

82.19-9/01 - FOTOCÓPIAS

82.30-0/01 - SERVIÇOS DE ORGANIZAÇÃO DE FEIRAS, CONGRESSOS, EXPOSIÇÕES E FESTAS

95.11-8/00 - REPARAÇÃO E MANUTENÇÃO DE COMPUTADORES E DE EQUIPAMENTOS PERIFÉRICOS

95.21-5/00 - REPARAÇÃO E MANUTENÇÃO DE EQUIPAMENTOS ELETROELETRÔNICOS DE USO PESSOAL E DOMÉSTICO

95.29-1/05 - REPARAÇÃO DE ARTIGOS DO MOBILIÁRIO

95.29-1/99 - REPARAÇÃO E MANUTENÇÃO DE OUTROS OBJETOS E EQUIPAMENTOS PESSOAIS E DOMÉSTICOS NÃO ESPECIFICADOS ANTERIORMENTE

Unidade de cadastro


AFR 64.09 - AFR 64.09 - Capital

Unidade de fiscalização

AFR 64.09 - AFR 64.09 - Capital

Observação

Contribuinte optante do Simples Nacional desde 01/01/2011. Em regra, documentos fiscais emitidos não geram crédito de ICMS.



Prefeitura da Cidade do Rio de Janeiro
 Secretaria Municipal de Fazenda
 Subsecretaria de Tributação e Fiscalização
 Coordenadoria do ISS e Taxas

INSCRIÇÃO MUNICIPAL	DATA DA INSCRIÇÃO
0.495.711-3	29/12/2010

COMPROVANTE DE INSCRIÇÃO E DE SITUAÇÃO CADASTRAL

NOME OU NOME EMPRESARIAL	INFORMATEL COMERCIAL EIRELI ME
NOME FANTASIA	-
CPF OU CNPJ	12.852.917/0001-01
ATIVIDADES ECONÔMICAS	216119 - ALUGUEL DE UTENSILIOS E OBJETOS PARA FESTAS 217034 - ALUGUEL DE MAQUINAS PARA ESCRITORIO 217042 - ALUGUEL DE MAQUINAS PARA PROCESSAMENTO DE DADOS 217174 - ALUGUEL DE MAQUINAS APARELHOS E EQUIPAMENTOS 218014 - ALUGUEL DE VEICULOS AUTOMOTORES 226491 - ORGANIZACAO DE FESTAS 245038 - REPARACAO DE APARELHOS ELETRODOMESTICOS 247014 - RECUPERACAO DE MOVEIS 252301 - RECARGA DE CARTUCHOS PARA EQUIPAMENTOS INFORMATICA 260010 - CONSTRUCAO DE CASAS E PREDIOS 260029 - REFORMA E RECONSTRUCAO DE CASAS E PREDIOS 315079 - FERRAGENS-COM ATAC 319015 - FERRAMENTAS-COM ATAC 324116 - MAQ E SUPRIMENTOS P/PROCESS DE DADOS-COM ATAC 325015 - APARELHOS ELETRODOMESTICOS-COM ATAC 340073 - MATERIAL DE LIMPEZA SEM PRODUTOS QUIMICOS-COM ATAC 346063 - ARTIGOS DE CAMA MESA E BANHO-COM ATAC 348090 - ARTIGOS DE PAPELARIA-COM ATAC 349038 - AGUA MINERAL-COM ATAC 357014 - MATERIAL DE ESCRITORIO-COM ATAC
RESTRICÇÕES	VEDADOS INCOMODOS E PREJUIZOS A VIZINHANCA VEDADO O USO DA VIA PUBLICA
GERÊNCIA DE FISCALIZAÇÃO DO ISS	2
GERÊNCIA REGIONAL DE LICENCIAMENTO E FISCALIZAÇÃO	8
ENDEREÇO COMPLETO	RUA COMTE VERGUEIRO DA CRUZ, 149, OLARIA 21021-020
SITUAÇÃO CADASTRAL	ATIVO
DATA DA SITUAÇÃO CADASTRAL	12/04/2016

Aprovado pela Resolução SMF Nº 2829 de 09 de dezembro de 2014.

Emitido no dia 28/12/2017 às 15:42.



MINISTÉRIO DA FAZENDA
Secretaria da Receita Federal do Brasil
Procuradoria-Geral da Fazenda Nacional

**CERTIDÃO NEGATIVA DE DÉBITOS RELATIVOS AOS TRIBUTOS FEDERAIS E À DÍVIDA
ATIVA DA UNIÃO**

Nome: INFORMATEL COMERCIAL EIRELI
CNPJ: 12.852.917/0001-01

Ressalvado o direito de a Fazenda Nacional cobrar e inscrever quaisquer dívidas de responsabilidade do sujeito passivo acima identificado que vierem a ser apuradas, é certificado que não constam pendências em seu nome, relativas a créditos tributários administrados pela Secretaria da Receita Federal do Brasil (RFB) e a inscrições em Dívida Ativa da União (DAU) junto à Procuradoria-Geral da Fazenda Nacional (PGFN).

Esta certidão é válida para o estabelecimento matriz e suas filiais e, no caso de ente federativo, para todos os órgãos e fundos públicos da administração direta a ele vinculados. Refere-se à situação do sujeito passivo no âmbito da RFB e da PGFN e abrange inclusive as contribuições sociais previstas nas alíneas 'a' a 'd' do parágrafo único do art. 11 da Lei nº 8.212, de 24 de julho de 1991.

A aceitação desta certidão está condicionada à verificação de sua autenticidade na Internet, nos endereços <<http://rfb.gov.br>> ou <<http://www.pgfn.gov.br>>.

Certidão emitida gratuitamente com base na Portaria Conjunta RFB/PGFN nº 1.751, de 2/10/2014.

Emitida às 11:39:24 do dia 13/08/2021 <hora e data de Brasília>.

Válida até 09/02/2022.

Código de controle da certidão: **3EDD.864E.4775.8AE4**

Qualquer rasura ou emenda invalidará este documento.



CERTIDÃO DE REGULARIDADE FISCAL Nº: 11-2021/901118

Código de verificação de autenticidade: 8ed24ebaf438ec11c5b51610d5b46e0a

CERTIDÃO NEGATIVA DE DÉBITOS - CND

IDENTIFICAÇÃO DO REQUERENTE	
CPF / CNPJ: 12.852.917/0001-01	CAD-ICMS: Ativo
NOME / RAZÃO SOCIAL: INFORMATEL COMERCIAL EIRELI ME	
<p>CERTIFICAMOS, para os fins de direito, e de acordo com as informações registradas nos Sistemas Corporativos da Secretaria de Estado de Fazenda e Planejamento, que, até a presente data, NÃO CONSTAM DÉBITOS perante a RECEITA ESTADUAL para o requerente acima identificado, ressalvado o direito de a Receita Estadual cobrar e inscrever as dívidas de sua responsabilidade, que vierem a ser apuradas.</p> <p>EMITIDA EM: 16/11/2021 ÀS 16:15:29</p> <p>VÁLIDA ATÉ: 14/02/2022</p> <p>Certidão emitida com base na Resolução SEFAZ nº 109 de 04/08/2017</p>	
OBSERVAÇÕES	
<p>Esta certidão deve estar acompanhada da Certidão Negativa da Dívida Ativa, emitida pelo órgão próprio da Procuradoria Geral do Estado, nos termos da Resolução Conjunta PGE/SER nº 33/2004.</p> <p>A autenticidade desta certidão pode ser confirmada pela Internet (http://www10.fazenda.rj.gov.br/SATI-FiscoFacil/publico/autenticidadeHashCertidao/consultaAutenticidadeHash.xhtml).</p> <p>A verificação de débitos é efetuada pelo CNPJ do requerente, abrangendo sua regularidade fiscal e de estabelecimentos que porventura possuir com mesma raiz de CNPJ. A razão social, quando indicada, é informação apenas ilustrativa.</p> <p>O campo CAD-ICMS atesta a situação do CNPJ do requerente no Cadastro Estadual de Contribuintes do ICMS: ATIVO - estabelecimento inscrito e ativo; DESATIVADO - estabelecimento inscrito e desativado; NÃO INSCRITO - estabelecimento sem qualquer inscrição. No caso de estabelecimento inscrito no CAD-ICMS, sua identificação deverá ser obtida pelo Comprovante de Inscrição e de Situação Cadastral (www.fazenda.rj.gov.br).</p> <p>A condição de não-inscrito ou desativado não desobriga o requerente de possuir inscrição ativa no Cadastro de Contribuintes do ICMS do Estado do Rio de Janeiro caso exerça atividade relacionada no artigo 20 do Anexo I da Parte II da Resolução SEFAZ nº 720/2014.</p>	



PREFEITURA DA CIDADE DO RIO DE JANEIRO
SECRETARIA MUNICIPAL DE FAZENDA E PLANEJAMENTO
COORDENADORIA DO ISS E TAXAS

Nº Autenticação: **1522530827**

Órgão: FP/SUBEX/REC-RIO/CIS-3

Controle: *40052022

NOME / RAZÃO SOCIAL / ENDEREÇO

INFORMATEL COMERCIAL EIRELI

RUA COMTE VERGUEIRO DA CRUZ 149

OLARIA RIO DE JANEIRO 21021-020 RJ

CNPJ/CPF

12.852.917/0001-01

INSCRIÇÃO MUNICIPAL

0.495.711-3

CERTIDÃO NEGATIVA DE DÉBITO DO IMPOSTO SOBRE SERVIÇOS DE QUALQUER NATUREZA - Modelo 1

CERTIFICO que, até a presente data, em relação ao contribuinte acima qualificado, não há auto de infração, nota de lançamento, parcelamento, débito confessado em pedido de parcelamento ou nota de débito pendentes do pagamento integral, ou débito escriturado em livro fiscal ou declarado por meio eletrônico, vencidos e não pagos. Fica, entretanto, assegurado ao Município o direito de cobrança de qualquer débito que vier a ser verificado posteriormente, inclusive no que diz respeito às penalidades cabíveis previstas na legislação em vigor. A presente Certidão, válida para todas as inscrições sediadas no Município do Rio de Janeiro, vinculadas aos oito primeiros dígitos do CNPJ ou ao CPF acima, serve como prova perante qualquer órgão público ou privado.

VALIDADE: 180 (cento e oitenta) dias da data da sua expedição.

Certidão expedida com base na Resolução SMF nº 1897, de 23/12/2003 e alterações posteriores.

Rio de Janeiro, 22 de NOVEMBRO de 2021.

HORA:12:25

Carimbo e Assinatura do Fiscal de Rendas

OBSERVAÇÕES

A autenticidade desta certidão deverá ser confirmada na página da Secretaria Municipal de Fazenda e Planejamento na internet no endereço <http://www.rio.rj.gov.br/smf>

O presente documento não certifica inexistência de débitos do Imposto sobre Serviços de Qualquer Natureza declarados pelo contribuinte no âmbito do Regime Especial unificado de Arrecadação de tributos e Contribuições devidos pelas Microempresas e Empresas de Pequeno Porte – Simples Nacional. Caso o contribuinte seja ou tenha sido optante pelo Simples Nacional no últimos 5 (cinco) anos, a presente certidão deverá ser complementada por certidão de Situação Fiscal fornecida pela Receita Federal do Brasil.

Voltar

Imprimir



Certificado de Regularidade do FGTS - CRF

Inscrição: 12.852.917/0001-01
Razão Social: INFORMATEL COMERCIAL EIRELI
Endereço: R COMANDANTE VERGUEIRO DA CRUZ 149 PARTE / OLARIA / RIO DE JANEIRO / RJ / 21021-020

A Caixa Econômica Federal, no uso da atribuição que lhe confere o Art. 7, da Lei 8.036, de 11 de maio de 1990, certifica que, nesta data, a empresa acima identificada encontra-se em situação regular perante o Fundo de Garantia do Tempo de Serviço - FGTS.


O presente Certificado não servirá de prova contra cobrança de quaisquer débitos referentes a contribuições e/ou encargos devidos, decorrentes das obrigações com o FGTS.

Validade: 24/11/2021 a 23/12/2021

Certificação Número: 2021112401254522910927

Informação obtida em 01/12/2021 16:36:51

A utilização deste Certificado para os fins previstos em Lei esta condicionada a verificação de autenticidade no site da Caixa: www.caixa.gov.br



PODER JUDICIÁRIO
JUSTIÇA DO TRABALHO

CERTIDÃO NEGATIVA DE DÉBITOS TRABALHISTAS

Nome: INFORMATTEL COMERCIAL EIRELI (MATRIZ E FILIAIS)
CNPJ: 12.852.917/0001-01
Certidão nº: 20034392/2021
Expedição: 28/06/2021, às 15:57:25
Validade: 24/12/2021 - 180 (cento e oitenta) dias, contados da data de sua expedição.

Certifica-se que **INFORMATTEL COMERCIAL EIRELI (MATRIZ E FILIAIS)**, inscrito(a) no CNPJ sob o nº **12.852.917/0001-01**, **NÃO CONSTA** do Banco Nacional de Devedores Trabalhistas.

Certidão emitida com base no art. 642-A da Consolidação das Leis do Trabalho, acrescentado pela Lei nº 12.440, de 7 de julho de 2011, e na Resolução Administrativa nº 1470/2011 do Tribunal Superior do Trabalho, de 24 de agosto de 2011.

Os dados constantes desta Certidão são de responsabilidade dos Tribunais do Trabalho e estão atualizados até 2 (dois) dias anteriores à data da sua expedição.

No caso de pessoa jurídica, a Certidão atesta a empresa em relação a todos os seus estabelecimentos, agências ou filiais.

A aceitação desta certidão condiciona-se à verificação de sua autenticidade no portal do Tribunal Superior do Trabalho na Internet (<http://www.tst.jus.br>).

Certidão emitida gratuitamente.

INFORMAÇÃO IMPORTANTE

Do Banco Nacional de Devedores Trabalhistas constam os dados necessários à identificação das pessoas naturais e jurídicas inadimplentes perante a Justiça do Trabalho quanto às obrigações estabelecidas em sentença condenatória transitada em julgado ou em acordos judiciais trabalhistas, inclusive no concernente aos recolhimentos previdenciários, a honorários, a custas, a emolumentos ou a recolhimentos determinados em lei; ou decorrentes de execução de acordos firmados perante o Ministério Público do Trabalho ou Comissão de Conciliação Prévia.

LICITACAO.

1º

Ofício do Registro de Distribuição

RUA DO OUVIDOR, 63 - 2º ANDAR - CENTRO - RJ
Delegatário: Lélío Gabriel Heliodoro dos Santos

**CERTIDÃO DE REGISTRO DE DISTRIBUIÇÃO DE FEITOS AJUIZADOS
O REGISTRADOR DO 1º OFÍCIO DO REGISTRO DE DISTRIBUIÇÃO DA CIDADE E
COMARCA DO RIO DE JANEIRO, CAPITAL DO ESTADO DO RIO DE JANEIRO.**

C E R T I F I C A

com referência aos assuntos abaixo mencionados, e DÁ FE QUE, revendo em seu poder e Serviço os livros e/ou assentamentos das distribuições em curso ou andamento relativos a:

A) FALÊNCIAS, CONCORDATAS, INSOLVÊNCIAS E RECUPERAÇÕES JUDICIAIS DISTRIBUIDAS A UMA DAS VARAS EMPRESARIAIS.

DESDE VINTE E NOVE DE AGOSTO DE DOIS MIL E UM ATÉ VINTE E NOVE DE AGOSTO DE DOIS MIL E VINTE E UM (29/08/2001 ATÉ 29/08/2021), dele(s)*****

* * * * * **NADA CONSTA** * * * * *

Relativamente ao nome de INFORMATEL COMERCIAL EIRELI - CNPJ: 12.852.917-0001-01*****

Rio de Janeiro, Capital em 02/09/2021. QUALIFICAÇÃO conf. o requerido. Emolumentos Tab.01. Ato 01: R\$ 43,70, Tab.04-Ato 08: R\$ 44,65, LEI 6.370 Art.2 §4: R\$ 0,89, FETJ: R\$ 17,67, FUNDPERJ: R\$ 4,41, FUNPERJ: R\$ 4,41, FUNAPPEN: R\$ 3,53, ISS: R\$ 4,70. TOTAL: R\$ 123,96. EU, RICARDO DA COSTA MEIRELES (Mat.94/1867), Oficial Substituto a assino digitalmente.

CERTIDÃO ESPECIAL - (ART.21, § 1º, IV C/NCGJERJ)
ESTA CERTIDÃO REFERE-SE ÚNICA E EXCLUSIVAMENTE AO ASSUNTO REQUERIDO.

Poder Judiciário - TJERJ
Corregedoria Geral da Justiça
EDXN 38210 GAF
Consulte a validade do selo em:
<https://www3.tjrr.jus.br/sitepublico>

- A autenticidade desta certidão deverá ser confirmada na página da Central Eletrônica de Registros Públicos - ANOREG RJ (<http://validador-e-cartorioj.com.br>).
- A certidão eletrônica estará disponível para download pelo período de 90 (noventa) dias após a sua emissão.
- Para a validação deste documento através do QR Code deverá ser utilizado somente o aplicativo validador e cartório, disponível na apple store ou Google Play.
- Provimento CGJ nº 89/2016 - regulamenta a emissão e o uso de certidões eletrônicas pelos serviços extrajudiciais do Estado do Rio de Janeiro.



2o. Ofício do Registro de Distribuição

RUA DA ASSEMBLÉIA, 19 - 7o. ANDAR - CEP 20011-020

CERP: 4330bbbed-f7b1-4a38-83d7-4a08fbe3dd24

REQUERIDA EM: 01/09/2021

978133

01/57 Pag: 0001

MODELO(C)>> CERTIFICA A a B <<

PARA FINS DE: LICITACAO

Ronaldo Cramer Moraes Veiga - Oficial Registrador
Jorge Constancio Cassas - Substituto

CERTIDÃO DE REGISTRO DE DISTRIBUIÇÃO DE FEITOS AJUIZADOS

O REGISTRADOR DO 2o. OFÍCIO DO REGISTRO DE DISTRIBUIÇÃO DA CIDADE E COMARCA DO RIO DE JANEIRO, CAPITAL DO ESTADO DO RIO DE JANEIRO.

C E R T I F I C A e D Á F É

QUE REVENDO OS LIVROS E ASSENTAMENTOS DAS DISTRIBUIÇÕES EM CURSO OU ANDAMENTO SOBRE:

- A - Ações de Falência ou Concordata distribuídas as Varas Competentes, bem como, Inquéritos Judiciais Falimentares ou Falências Dolosas as Varas Criminais ou outras (art.186 da Lei de Falências), Recuperações Judiciais;
- B - Interdições previstas pela Lei no. 6024 desde 13/03/1974, que trata da intervenção e Liquidação Extrajudicial de Instituições Financeiras pelo Banco Central, do Brasil ou Ministério da Fazenda, desde:

DEZESETE DE AGOSTO DE DOIS MIL E UM ATÉ DEZESETE DE AGOSTO DE DOIS MIL E VINTE E UM (17/08/2001 a 17/08/2021) dele(s).....

.....**NADA CONSTA**.....

Relativamente ao Nome de **INFORMATEL COMERCIAL EIRELI** Qualificação: **12852917000101** (conforme requerido).....

EMITIDA EM: 02/09/2021, RIO DE JANEIRO, COMARCA DA CAPITAL

EU REGISTRADOR ASSINO.

TOTAL R\$: 123.96

EMOL R\$: 88.95 - PMOMV(2%)R\$: 0.89 - FETJ(20%)R\$: 17.67 - FUNDPERJ(5%)R\$: 4.41 - FUNPERJ(5%)R\$: 4.41 - FUNARPEN(4%)R\$: 3.53 - ISS(5%)R\$: 4.70

Senhor usuário, se necessário, é possível obter certidão que abranja outros períodos de consulta para além do pesquisado. Informe-se com o cartório de distribuidor.

Poder Judiciário - TJERJ
Corregedoria Geral de Justiça
Selo de Fiscalização Eletrônico
EDXD06069-EMT
Consulte a validade do selo em:
<https://www3.tjrj.jus.br/sitepublico>



Para a validação deste documento através do QR Code deverá ser utilizado somente o aplicativo validador e-cartorioj, disponível na apple store ou Google Play.

Requerida em 01/09/2021

8239507/2021-1.00

Finalidade declarada FINS NEGOCIAIS / CONCORRÊNCIA

Modelo ESPECIAL folha 01

3º Ofício do Registro de Distribuição da Capital

0903120065

Av. Erasmo Braga, 227 - Grupo 201 - CEP: 20020-902

**CERTIDÃO DO REGISTRO DE DISTRIBUIÇÃO
DE FEITOS AJUIZADOS**



CERP: 50f07836-9b1f-4bae-8763-65556e72bedf

- A autenticidade desta certidão deverá ser confirmada na página da Central Eletrônica de Registros Públicos ANOREG RJ (<http://validador.e-cartorio.com.br>)
- A certidão eletrônica estará disponível para download pelo período de 90 (noventa) dias após a sua emissão
- Para a validação deste documento através do QR Code deverá ser utilizado somente o aplicativo validador e-cartorioj, disponível na Apple Store ou no Google Play
- Provimento CGJ nº 89/2016, regulamenta a emissão e o uso de certidões eletrônicas pelos serviços extrajudiciais do Estado do Rio de Janeiro

O REGISTRADOR DO 3º OFÍCIO DO REGISTRO DE DISTRIBUIÇÃO DA CIDADE DO RIO DE JANEIRO CAPITAL DO ESTADO DO RIO DE JANEIRO, AO VERIFICAR OS LIVROS E/OU ASSENTAMENTOS DE SEU OFÍCIO RELATIVOS A FEITOS EM ANDAMENTO NO PERÍODO REQUERIDO E NO QUE CONCERNE AOS ASSUNTOS ABAIXO DISCRIMINADOS, CERTIFICA E DÁ FÉ

- Falências, Concordatas, Recuperações Judiciais e demais ações e precatórias distribuídas às varas com competência Empresarial;
- Inventários, testamentos, arrolamentos, arrecadações, administrações provisórias, tutelas, interdições, curatelas, declarações de ausência e outras ações e precatórias distribuídas às varas com competência em Órfãos e Sucessões;
- Ações distribuídas às Varas da Infância, da Juventude e do Idoso mencionadas nos parágrafos 1º e 3º do artigo 33 da Consolidação Normativa da CGJ, desde

VINTE E CINCO DE AGOSTO DE DOIS MIL UM ate VINTE E CINCO DE AGOSTO DE DOIS MIL E VINTE E UM (25/08/2001 ate 25/08/2021) deles **NADA CONSTA** contra o nome de: **INFORMATEL COMERCIAL EIRELI**, qualificação: CNPJ 12.852.917/0001-01 (conforme requerido)

Emitida em: 01/09/2021 Rio de Janeiro, RJ. OBS: Demais requisitos obrigatórios previstos na Lei 11.971/09: NÃO CONSTAM.

EMOLUMENTOS R\$ 88,35 (Tab1, Ato1 e Tab4, Ato8) + R\$ 0.89 (Lei 6.370/2012) + R\$ 17.67 (FETJ) + R\$ 4.41 (FUNPERJ) + R\$ 4.41 (FUNPERJ) + R\$ 3.53 (FUNARPEN) + R\$ 4.70 (LEI 7128/2015) valor total R\$ 123,96

"Senhor usuário, se necessário, é possível obter certidão que abranja outros períodos de consulta para além do pesquisado. Informe-se com o cartório do distribuidor."

Poder Judiciário - TJERJ
Corregedoria Geral da Justiça
Selo de Fiscalização Eletrônico
EDXC80461 IQG
Consulte a validade do selo em:
<https://www3.tjrj.jus.br/sitepublico>

Cert. Proc. p/ LUIZ

CERTIDÃO MODELO ESPECIAL DE
FALÊNCIA
DESTINA-SE EXCLUSIVAMENTE À
LICITACAO



20218303178135

Emolumentos: Tab 16 Item 01 R\$43,70 Tab 19 Item 08
R\$44,65 (FETJ) R\$:17,67 (FUNPERJ) R\$:4,41
(FUNDPERJ) R\$:4,41 (FUNARPEN) R\$:3,53 (CG -
PORTARIA 17/13) R\$:0,89 (I.S.S.Q.N.) R\$:4,70 =
Total R\$:123,96

4.º Ofício do Registro de Distribuição

Rua do Carmo, 8 - 3.º andar

Hermes Valverde da Cunha Vasconcelos Filho
Titular

Hermes Valverde da Cunha Vasconcelos Netto
Substituto do Titular

O OFICIAL REGISTRADOR DO 4.º OFÍCIO DO REGISTRO DE DISTRIBUIÇÃO DA CIDADE DO RIO DE JANEIRO,
CAPITAL DO ESTADO DO RIO DE JANEIRO, NOMEADO NA FORMA DA LEI,

ANDREA
(0)
01/09/2021

C E R T I F I C A

folha: 1
10:54:01
DXG25914

e DÁ FÉ QUE, ao verificar os livros e/ou assentamentos de seu Serviço Registral, relativos a feitos em curso ou andamento, no período requerido, no que concerne aos assuntos abaixo:

- I - Ações de FALÊNCIAS, CONCORDATAS, RECUPERAÇÕES JUDICIAIS e demais ações e precatórias distribuídas às varas com competência Empresariais;
- II - Inqueritos Judiciais Falimentares ou falências dolosas as varas criminais ou outras (art. 186 da Lei de Falências);
- III - INTERDIÇÃO e/ou INDISPONIBILIDADE de BENS, previstas pela lei nº 6024 de 13/03/1974, que trata da intervenção e liquidação extrajudicial de instituições financeiras pelo Banco Central do Brasil ou Ministério da Fazenda;
- IV - INVENTÁRIOS, TESTAMENTOS, ARROLAMENTOS, ARRECADAÇÕES, ADMINISTRAÇÕES PROVISÓRIAS, TUTELAS, INTERDIÇÕES, CURATELAS, DECLARAÇÕES de AUSÊNCIA e outras ações e precatórias distribuídas às varas com competência em Órfãos e Sucessões afetos a este Ofício;
- V - Ações distribuídas às varas da infância, da juventude e do idoso, mencionadas no parágrafo primeiro e terceiro do artigo 33 desta Consolidação, desde:

TRINTA E UM DE AGOSTO DE DOIS MIL E UM XXXXXXXXXXXXXXXXXXXXXXXXXXXXXXXX ate
 TRINTA E UM DE AGOSTO DE DOIS MIL E VINTE E UM XXXXXXXXXXXXXXXXXXXXXXXXXXXXXXXX
 que dele (s) NADA CONSTA contra o (s) nome (s) de
INFORMATEL COMERCIAL EIRELI XXXXXXXXXXXXXXXXXXXXXXXXXXXXXXXX
 CNPJ: 12.852.917/0001-01//
 REQUERIDA E EMITIDA EM 01/09/2021, RIO DE JANEIRO.
 FINALIDADE DECLARADA PELO REQUERENTE: LICITACAO.

O CERTIDÃO EMITIDO POR ENCARGAMENTO ELETRÔNICO, QUALQUER EMENDA OU REAJUSTE SERÁ CONSIDERADA COMO NÃO TENDO EFEITO JURÍDICO OU TITULARIDADE DE FOLHA.

Poder Judiciário - TJERJ
 Corregedoria Geral da Justiça
 Selo de Fiscalização Eletrônico
EDXG25914 LOP
 Consulte a validade do selo em:
<https://www3.tjrj.jus.br/sitepublico>



- A autenticidade desta certidão deverá ser confirmada na página <https://validador.e-cartorioj.com.br>
 - A certidão eletrônica estará disponível para download no site <https://e-cartorioj.com.br> pelo período de 90 (noventa) dias após a sua emissão.
 - Para a validação deste documento através do QR Code deverá ser utilizado somente o aplicativo validador e-cartorioj, disponível na apple store ou Google Play.
 - Provimento CGJ nº89/2016 regulamenta a emissão e o uso de certidões eletrônicas pelos serviços extrajudiciais do Estado do Rio de Janeiro.

Senhor usuário, se necessário, é possível obter certidão que abranja outros períodos de consulta para além do pesquisado. Informe-se com o cartório do distribuidor.

9212648649473001 CERP: aa5aa1de-db3d-4dbf-b507-65b3a7f25a8b CONFERIDO POR: MARCOS DA SILVA



Nº do Pedido:
2021933199502

CERP:
b5d661ca-5e23-40fd-9263-1d4a
a687928e



Para a validação deste documento através do QR Code deverá ser utilizado somente o aplicativo validador e-cartorioj, disponível na apple store ou Google Play

CERTIDÃO INTERDIÇÃO E TUTELA

CERTIDÃO NEGATIVA

JÚLIO CESAR MACEDÔNIO BUYS II, Titular do 1º RCPN da Cidade do Rio de Janeiro, com atribuição de interdições e tutelas. CERTIFICA que revendo os livros competentes da capacidade jurídica, dos mesmos **NADA CONSTA** com referência às interdições previstas nos artigos 1.767 e 1.779 do Código Civil Brasileiro, desde vinte e seis de abril de mil novecentos e vinte e nove, data da instalação deste Cartório, até a presente data; CERTIFICA ainda que **NADA CONSTA** com referência à tomada de decisão apoiada (art. 1.783- A, do Código Civil); CERTIFICA ainda que **NADA CONSTA** com referência à Ausência, artigo 22 do Código Civil Brasileiro, desde vinte e seis de abril de mil novecentos e vinte e nove, data da instalação deste Cartório, até a presente data; CERTIFICA mais que **NADA CONSTA** com referência às Interdições Comerciais (Decreto Lei nº 7.661, de 21 de junho de 1945 - Lei de Falências, atual lei nº 11.101, de 09 de Fevereiro de 2005, até a presente data); CERTIFICA também que **NADA CONSTA** com referência às interdições de direito (Artigo 92 - incisos I, II e III) conforme dispõe o Decreto Lei nº 2.848, de 07 de dezembro de 1940 - Código Penal), desde 20 anos retro, até a presente data; CERTIFICA mais que **NADA CONSTA** com referência à Insolvência Civil, (Artigos 748 e seguintes da Lei 5.869, de 11 de Janeiro de 1973 - Código de Processo Civil Brasileiro, até a presente data); CERTIFICA finalmente que **NADA CONSTA** com referência à Indisponibilidade de Bens nos termos de que dispõe a Lei nº 8.024, de 13 de março de 1974 que trata da Intervenção e Liquidação Extrajudicial de Instituições Financeiras pelo Banco Central do Brasil ou Ministério da Fazenda, até a presente data contra o nome **INFORMATTEL COMERCIAL EIRELI, CPF/CNPJ 12.852.917/0001-01**. O referido é verdade e dou fé. Cidade de Rio de Janeiro, aos oito (8) dias do mês de setembro (9) de dois mil e vinte e um (2021). Emolumentos: Tab.21 Item I + (6x) + Tab.16 Item 4 + FUNARPEN 4% + FETJ 20% + FUNPERJ 5% + FUNPERJ 5% + ISS - TOTAL R\$ = 159.88. Eu, Elenice Araújo da Silva - Mat. 94-1741, assino.

Finalidade: Licitação

A PRESENTE CERTIDÃO NÃO PODE SER MATERIALIZADA POR SERVIÇO EXTRAJUDICIAL, EM RESPEITO AO PROVIMENTO CNJ 46/2015, AO PROVIMENTO CGJ-RJ 37/2013 E À NOTA INTEGRANTE 28, DA TABELA 22 DA LEI 3.350/1999, INSERIDA PELA LEI 7.128/2016

1º RCPN e de interdições e Tutelas do Estado do Rio de Janeiro
Oficial Registrador: JÚLIO CESAR MACEDÔNIO BUYS II
Município: RIO DE JANEIRO/RJ
Praça da Olaria, nº 155, Cocotá, Ilha do Governador
Site: cartoriocandelaria.com.br
Telefone: (21) 3386-1504
Email: atendimento@1rcpn.com.br

Poder Judiciário - TJERJ
Corregedoria Geral da Justiça
Selo de Fiscalização Eletrônico
EDXM49231-EQA
Consulte a validade do selo em:
<https://www3.tjrj.jus.br/sitepublico>

A autenticidade desta certidão deverá ser confirmada na página <http://validador.e-cartorioj.com.br>
A certidão eletrônica estará disponível para download no site <http://e-cartorioj.com.br> pelo período de 90 (noventa) dias após a sua emissão.

Provimento CGJ nº 89/2016, regulamenta a emissão e o uso de certidões eletrônicas pelos serviços extrajudiciais do Estado do Rio de Janeiro

N.º do Talão:1764721 CERP:808220a5-2188-43ba-8492-12d0270c5c6d

2

ESTADO DO RIO DE JANEIRO
2º OFÍCIO DE REGISTRO DE INTERDIÇÕES E TUTELAS
OFICIAL: MARIA DA GLÓRIA MARTINS DE CARVALHO
SUBSTITUTOS: ROBSON CARVALHO FILGUEIRAS
EUGÊNIO BUZHAR GERAISSATI
MARCUS FERNANDO M. A. BRANDÃO

Rua da Assembléia, 19 - 9º andar - Centro - Tel.: 2533-1424 - CEP:20011-001

CERTIDÃO

M.ª. DA GLORIA MARTINS DE CARVALHO, Oficial do Segundo Ofício do Registro de Interdições e Tutelas da Cidade do Rio de Janeiro, Estado do Rio de Janeiro.

CERTIFICA que revendo os livros competentes da capacidade jurídica sob a guarda deste serviço, desde a instalação do mesmo em vinte e seis de abril de mil novecentos e vinte e nove, **NADA CONSTA** na presente data, com referência as interdições previstas nos artigos 1.767 e 1.779 do Código Civil Brasileiro; **CERTIFICA**, ainda, que revendo os mesmos livros sob a guarda deste serviço, desde a instalação do mesmo, **NADA CONSTA** na presente data, com referência a Ausência, artigo 22 do Código Civil Brasileiro; **CERTIFICA** mais que, revendo os mesmos livros, **NADA CONSTA** em nossos arquivos, na presente data, em relação aos registros de Tomada de Decisão Apoiada (artigo 1.783-A do Código Civil Brasileiro); **CERTIFICA**, mais, que **NADA CONSTA** na presente data, com referência as Interdições Comerciais (Decreto Lei nº 7.661, de 21 de junho de 1945 e a atual Lei nº 11.101/2005 - artigo nº 99 - 09 de fevereiro de 2005); **CERTIFICA** também, que observados os últimos 20 anos, **NADA CONSTA** na presente data, com referência as Interdições de Direito (artigo 92 - incisos I, II, III do Decreto Lei nº 2.848 de 07 de dezembro de 1940 - Código Penal Brasileiro); **CERTIFICA**, outrossim, que **NADA CONSTA** na presente data, com referência a Insolvência Civil (artigos 748 e seguintes da Lei 5.869 de 11 de janeiro de 1973 - Código de Processo Civil Brasileiro); **CERTIFICA**, finalmente, que em nossos arquivos iniciados em 13 de março de 1974 **NADA CONSTA** na presente data, com relação a Indisponibilidade de Bens, arrestos, sequestros e outras determinações comunicadas pela Corregedoria Geral da Justiça do Estado do Rio de Janeiro, **CONTRA O NOME: INFORMATEL COMERCIAL EIRELI-CNPJ: 12.852.917/0001-01**. O referido é verdade e dou fé. Cidade do Rio de Janeiro, oito de setembro de dois mil e vinte e um. **TAB_6_L= R\$32,97+ TAB_6_BUSCA= R\$70,21+ TAB_1_4= R\$11,63= EMOL: R\$114,81+ FETJ: R\$22,96+ FUNDPERJ: R\$5,74+ FUNPERJ: R\$5,74+ FUNARPENRJ: R\$4,59+ PROVIMENTO 12/2016 (ISS):R\$6,04= TOTAL = R\$159,88**. Eu **EUGENIO BUZHAR GERAISSATI**, Substituto Legal - Cadastro:94-14921 assino pelo Oficial.

Finalidade: LICITACAO

MATRÍCULA. 0933690155 0000 9 00000 000 0000000 41



Para a validação deste documento através do QR Code deverá ser utilizado somente o aplicativo validador e-cartorioj, disponível na apple store ou Google Play.

Poder Judiciário - TJERJ
Corregedoria Geral da Justiça
Selo de Fiscalização Eletrônico
EDXE 81316 OLI
Consulte a validade do selo em:
<https://www3.tjrj.jus.br/sitepublico>

A autenticidade desta certidão deverá ser confirmada na página <http://validador.e-cartorioj.com.br>
A certidão eletrônica estará disponível para download no site <http://e-cartorioj.com.br> pelo período de 90 (noventa) dias após a sua emissão.
Provimento CGJ nº69/2016, regulamentando a emissão e o uso de certidões eletrônicas pelos serviços extrajudiciais do Estado do Rio de Janeiro.

ESTADO DO RIO DE JANEIRO
SECRETARIA DE JUSTIÇA
CORREGEDORIA GERAL DA JUSTIÇA
OFÍCIO DE REGISTRO DE INTERDIÇÕES E TUTELAS

MARIA DA GLÓRIA MARTINS DE CARVALHO

ASSINADO E VALIDADO EM
08/09/2021 10:08:00

2

2

2



PROCURADORIA GERAL DO ESTADO

CERTIDÃO NEGATIVA DE DÉBITOS EM DÍVIDA ATIVA

Certifico, tendo em vista as informações fornecidas pelo Sistema da Dívida Ativa, referente ao pedido **160132/2021**, que no período de **1977 até 21/10/2021 NÃO CONSTA DÉBITO INSCRITO** em Dívida Ativa para o contribuinte abaixo:

RAZÃO SOCIAL: **INFORMATEL COMERCIAL EIRELI**

CNPJ: **12.852.917/0001-01** INSCRIÇÃO ESTADUAL: **79.22795.1**

A certidão negativa de Dívida Ativa e a certidão negativa de ICMS ou a certidão para não contribuinte do ICMS somente terão validade quando apresentadas em conjunto.

A aceitação desta certidão está condicionada a verificação de sua autenticidade na INTERNET, no endereço <http://www.dividaativa.rj.gov.br>.

CÓDIGO CERTIDÃO: **2QA8.4130.4210.8084**


Esta certidão tem validade até **22/04/2022**, considerando 180 (cento e oitenta) dias após a data da pesquisa cadastral realizada em **24/10/2021** às **20:40:31.7**, conforme artigo 11 da Resolução N. 2690 de 05/10/2009.

Em caso de dúvida, recorra a PROCURADORIA:

Procurador - da Dívida Ativa

Rua do Carmo, 27 Térreo, Centro

Emitida em 25/10/2021 às 08:08:44.3



informatel

INFORMATEL COMERCIAL EIRELI - ME

Rua Comandante Vergueiro da Cruz, 149 - Parte, Olaria - Rio de Janeiro - Cep: 21021-020
Tel.: (021) 2233.5827 - 2263.7503 - 997724510 e-mail: comercial@informatel.net.br
CNPJ: 12.852.917/0001-01 - Insc. Estadual: 79.227.951 - Insc. Municipal: 0.495.711-3

ANEXO IV

MODELO DE DECLARAÇÃO DE ATENDIMENTO AO ART. 7º, XXXIII DA CF/88.

Ao Pregoeiro/Presidente da Comissão Ref. Pregão Eletrônico nº 034/2021.

Declaro, sob as penas da lei, em atendimento ao edital do Pregão Eletrônico nº PE 034/21, promovido por essa DPRJ, na Avenida Marechal Câmara nº 314, Centro – Rio de Janeiro/RJ CEP: 20.020-080, que a empresa: Informatel Comercial Eireli-ME, inscrita no CNPJ sob o nº 12.852.917/0001-01, sediada na Rua Comandante Vergueiro da Cruz, 149-parte, Olaria, Rio de Janeiro, RJ, Cep. 21021-020, neste ato representada pelo seu representante legal, o(a) Sr.(a) Marco Antonio Tenório da Silva, inscrito(a) no CPF sob o nº , 626.630.387-68 portador da cédula de identidade nº 0052263266 , expedida por DICRJ, não possui em seu quadro funcional nenhum menor de 18 anos (dezoito) anos desempenhando trabalho noturno, perigoso ou insalubre ou qualquer trabalho por menor de 16 (dezesseis) anos, em obediência ao art. 7º, inciso XXXIII, da constituição Federal.

Local e data: Rio de Janeiro, 06 de dezembro de 2021.

12.852.917/0001-01


INSC. EST. 79.227.951

INFORMATEL COMERCIAL EIRELI - ME

RUA COMANDANTE VERGUEIRO DA CRUZ, 149 PARTE

OLARIA - CEP 21.021-020

(Assinatura, nome completo, cargo e doc. De identidade)



informatel

INFORMATEL COMERCIAL EIRELI - ME

Rua Comandante Vergueiro da Cruz, 149 - Parte, Olaria - Rio de Janeiro - Cep: 21021-020
Tel.: (021) 2233.5827 - 2263.7503 - 997724510 e-mail: comercial@informatel.net.br
CNPJ: 12.852.917/0001-01 - Insc. Estadual: 79.227.951 - Insc. Municipal: 0.495.711-3

ANEXO V

MODELO DE DECLARAÇÃO EM ATENDIMENTO À LEI 7.258/2016

DECLARAÇÃO

DECLARO, sob as penas da Lei, em atendimento ao Edital do Pregão Eletrônico nº 034/2021, na Av. Marechal Câmara, 314 – 3º andar – Centro, Rio de Janeiro – RJ CEP: 20.020-080, que a firma (Nome Completo) Informatel Comercial Eireli-ME – CNPJ nº 2.852.917/0001-01, com sede (ou domicílio) no (endereço completo), Rua Comandante Vergueiro da Cruz, 149- parte, Olaria, Rio de Janeiro, Rj, Cep. 21021-020 por mim representada atende ao disposto na Lei 7.258/2016, apresentando um efetivo de 03 empregados.

Local, Rio de Janeiro, 06 de dezembro de 2021.

12.852.917/0001-01

INSC. EST. 79.227.951


INFORMATEL COMERCIAL EIRELI - ME

RUA COMANDANTE VERGUEIRO DA CRUZ, 149 PARTE

OLARIA - CEP 21.021-020

RIO DE JANEIRO - RJ

(assinatura, nome completo, cargo, CPF, doc. de identidade)



informatel

INFORMATTEL COMERCIAL EIRELI - ME

Rua Comandante Vergueiro da Cruz, 149 - Parte, Olaria - Rio de Janeiro - Cep: 21021-020
Tel.: (021) 2233.5827 - 2263.7503 - 997724510 e-mail: comercial@informatel.net.br
CNPJ: 12.852.917/0001-01 - Insc. Estadual: 79.227.951 - Insc. Municipal: 0.495.711-3

ANEXO VI

DECLARAÇÃO PARA MICROEMPRESA, EMPRESA DE PEQUENO PORTE.

Pregão Eletrônico nº 034/2021

Informatel Comercial Eireli-ME, inscrita no CNPJ sob o nº 12.852.917/0001-01, sediada na (endereço completo), Rua Comandante Vergueiro da Cruz, 149-parte, Olaria, Rio de Janeiro, RJ, Cep. 21021-020 neste ato representada pelo seu representante legal, o(a) Sr.(a) Marco Antonio Tenório da Silva, inscrito(a) no CPF sob o nº 626.630.387-68, portador(a) da cédula de identidade nº 0052263266, DECLARA, para fins do disposto no Edital do Pregão Eletrônico nº 034/21, sob as sanções administrativas cabíveis e sob as penas da lei, que esta empresa, na presente data, é considerada:


() MICROEMPRESA, Conforme inciso I do artigo 3º da Lei Complementar nº 123, de 14/12/2006;

(x) EMPRESA DE PEQUENO PORTE, conforme inciso II do artigo 3º da Lei Complementar nº 123, de 14/12/2006. Declara ainda que a empresa está excluída das vedações constantes do parágrafo 4º do artigo 3º da Lei Complementar nº 123, de 14 de dezembro de 2006.

12.852.917/0001-01
INSC. EST. 79.227.951
INFORMATTEL COMERCIAL EIRELI - ME
RUA COMANDANTE VERGUEIRO DA CRUZ, 149 PARTE
OLARIA - CEP 21.021-020
RIO DE JANEIRO - RJ

Local e data: Rio de Janeiro, 06 de dezembro de 2021.

(Representante legal)



informatel

INFORMATEL COMERCIAL EIRELI - ME

Rua Comandante Vergueiro da Cruz, 149 - Parte, Olaria - Rio de Janeiro - Cep: 21021-020

Tel.: (021) 2233.5827 - 2263.7503 - 997724510 e-mail: comercial@informatel.net.br

CNPJ: 12.852.917/0001-01 - Insc. Estadual: 79.227.951 - Insc. Municipal: 0.495.711-3

ANEXO VII

MODELO DECLARAÇÃO DE ELABORAÇÃO INDEPENDENTE DE PROPOSTA

Pregão Eletrônico nº 034/2021.

Informatel Comercial Eireli-ME, inscrita no CNPJ sob o nº 12.852.917/0001-01, sediada na (endereço completo) Rua Comandante Vergueiro da Cruz, 149-parte, Olaria, Rio de Janeiro, RJ, Cep. 21021-020, neste ato representada pelo seu representante legal, o(a) Sr.(a) Marco Antonio Tenório da Silva, inscrito(a) no CPF sob o nº 626.630.387-68, portador(a) da cédula de identidade nº 0052263266, doravante denominado LICITANTE, para fins do disposto no Edital nº 034/21, declara, sob as penas da lei, em especial o art. 299 do código Penal Brasileiro que:

- a) A proposta anexa foi elaborada de maneira independente, e que o conteúdo da proposta anexa não foi, no todo ou em parte, direta ou indiretamente, informado a, discutido com ou recebido de qualquer outro participante potencial ou de fato do presente certame, por qualquer meio ou por qualquer pessoa;
- b) A intenção de apresentar a proposta anexa não foi informada a, discutida com ou recebida de qualquer outro participante potencial ou de fato do presente certame, por qualquer meio ou qualquer pessoa;
- c) Que não tentou, por qualquer meio ou por qualquer pessoa, influir na decisão de qualquer outro participante potencial ou de fato do presente certame, quanto a participar ou não da referida licitação;
- d) Que o conteúdo da proposta anexa não será, no todo ou em parte, direta ou indiretamente, comunicado ou discutido com qualquer outro participante potencial ou de fato do presente certame antes da adjudicação do objeto da referida licitação;
- e) Que o conteúdo da proposta anexa não foi no todo ou em parte, direta ou indiretamente, informado a, discutido com ou recebido do ÓRGÃO LICITANTE antes da abertura oficial das propostas e;
- f) Que está plenamente ciente do teor e da extensão desta declaração e que detém plenos poderes e informações para firmá-la.

Local e data: Rio de Janeiro, 06 de dezembro de 2021.

12.852.917/0001-01


INSC. EST. 79.227.951

INFORMATEL COMERCIAL EIRELI - ME

RUA COMANDANTE VERGUEIRO DA CRUZ, 149 PARTE

(assinatura, nome completo, cargo, CPF, doc. de identidade)

OLARIA - RJ



informatel

INFORMATTEL COMERCIAL EIRELI - ME

Rua Comandante Vergueiro da Cruz, 149 - Parte, Olaria - Rio de Janeiro - Cep: 21021-020
Tel.: (021) 2233.5827 - 2263.7503 - 997724510 e-mail: comercial@informatel.net.br
CNPJ: 12.852.917/0001-01 - Insc. Estadual: 79.227.951 - Insc. Municipal: 0.495.711-3

ANEXO VIII

DECLARAÇÃO DE INEXISTÊNCIA DE PENALIDADE

Local e data: Rio de Janeiro, 06 de dezembro de 2021.

À Comissão de Pregão a/c Sr. Pregoeiro(a)

Referente ao Pregão Eletrônico DPRJ nº 034/21

Informatel Comercial Eireli-ME, inscrita no CNPJ sob o nº 12.852.917/0001-01, sediada na (endereço completo) Rua Comandante Vergueiro da Cruz, 149-parte, Olaria, Rio de Janeiro, RJ, Cep. 21021-020, neste ato representada pelo seu representante legal, o(a) Sr.(a) Marco Antonio Tenório da Silva, inscrito(a) no CPF sob o nº 626.630.387-68, portador(a) da cédula de identidade nº 0052263266, expedida por DICRJ, DECLARA, sob as penas da Lei, que não foram aplicadas penalidades de suspensão temporária da participação em licitação, impedindo de contratar ou declaração de inidoneidade para licitar e contratar por qualquer ente ou entidade da Administração Federal, Estadual e Municipal cujos efeitos ainda vigorem.

ENTIDADE

(Nome da entidade com assinatura do(s) seu(s) representante(s) legal(is))

12.852.917/0001-01

INSC. EST. 79.227.951

INFORMATTEL COMERCIAL EIRELI - ME

RUA COMANDANTE VERGUEIRO DA CRUZ, 149 PARTE

OLARIA - CEP 21.021-020

RIO DE JANEIRO - RJ

CARIMBO DA PESSOA JURÍDICA COM CNPJ

(dispensado em caso de papel timbrado com CNPJ)

Tá no seu

*Dia a
Dia*



CATÁLOGO
DE PRODUTOS

2021/2

HERC[®]

MARCA DE QUALIDADE

S U M Á R I O

TORNEIRA DE JARDIM	03
TORNEIRAS TRADICIONAIS	04
TORNEIRAS BICA MÓVEL E TORNEIRAS FILTRO	05
PURIFICADORES	06
TORNEIRAS ABS	08
DUCHAS E ACESSÓRIOS	12
CHUVEIROS	13
LINHA BANHEIRO	14
TANQUE E LAVATÓRIOS	18
LINHA SIFÃO EXTENSIVO	18
CAIXAS E RALOS	19
REGISTROS	24
LINHA JARDINAGEM	28
ACESSÓRIOS	29
EXPOSITORES	31

Tá no seu
Dia a Dia

Torneira de Jardim



HERC[®]

MARCA DE QUALIDADE

TORNEIRA DE JARDIM



Torneira de Jardim
com Bico para Mangueira

CÓD.	BIT.	EMB.	CX. P	R\$
1128 (i)*	1/2"	12	420	
101	1/2"	12	720	

Acompanha adaptador para rosca 3/4".
*Embalagem individual.

HERC[®]
MARCA DE QUALIDADE

Tá no seu dia a dia.

TORNEIRAS TRADICIONAIS



Torneira de Jardim
com Bico Fixo

CÓD.	BIT.	EMB.	CX. P	R\$
103	1/2"	12	1080	



Torneira para
Tanque 10cm

CÓD.	BIT.	EMB.	CX. P	R\$
111	1/2"	12	720	
1111 (i)	1/2"	12	480	
113	3/4"	12	600	
1113 (i)	3/4"	12	480	

Para a bitola 3/4" acompanha adaptador de rosca.



Torneira para
Tanque 15cm

CÓD.	BIT.	EMB.	CX. P	R\$
115	1/2"	12	420	
1115 (i)	1/2"	12	336	
117	3/4"	12	420	
1117 (i)	3/4"	12	300	

Para a bitola 3/4" acompanha adaptador de rosca.



Torneira para
Tanque 10cm
com Bico para Mangueira

CÓD.	BIT.	EMB.	CX. P	R\$
123	1/2"	12	480	
1123 (i)	1/2"	12	360	
124	3/4"	12	480	
1124 (i)	3/4"	12	360	

Para a bitola 3/4" acompanha adaptador de rosca.



Torneira para
Tanque 15cm
com Bico para Mangueira

CÓD.	BIT.	EMB.	CX. P	R\$
395	1/2"	12	360	
1395 (i)	1/2"	12	300	
396	3/4"	12	360	
1396 (i)	3/4"	12	300	

Para a bitola 3/4" acompanha adaptador de rosca.



Torneira para
Cozinha 10cm
com Chuveirinho e Jato

CÓD.	BIT.	EMB.	CX. P	R\$
130	1/2"	12	420	
1130 (i)	1/2"	12	300	
132	3/4"	12	300	
1132 (i)	3/4"	12	300	

Para a bitola 3/4" acompanha adaptador de rosca.



Torneira para Cozinha 15cm
com Chuveirinho e Jato

CÓD.	BIT.	EMB.	CX. P	R\$
134	1/2"	12	300	
1134 (i)	1/2"	12	192	
136	3/4"	12	300	
1136 (i)	3/4"	12	192	

Para a bitola 3/4" acompanha adaptador de rosca.



Torneira para Cozinha 18cm
com Alavanca e Jato Simples

CÓD.	BIT.	EMB.	CX. P	R\$
145	1/2"	12	300	
1145 (i)	1/2"	12	252	
147	3/4"	12	300	
1147 (i)	3/4"	12	252	

Para a bitola 3/4" acompanha adaptador de rosca.



Torneira de Lavatório

CÓD.	COR	BIT.	EMB.	CX. P	R\$
150	○ br	1/2"	12	240	
1150 (i)	○ br	1/2"	12	192	
2551	● cz cl	1/2"	12	240	

TORNEIRA DE LAVATÓRIO - LINHA FACILITA

LANÇAMENTO



Plástico
ABS



Torneira de Lavatório

CÓD.	COR	BIT.	EMB.	CX. P
100000090	○ br	1/2"	12	192

Pacote de 12 peças embaladas individualmente.



Torneira de Lavatório

CÓD.	COR	BIT.	EMB.	CX. P
100000084	● br/pt	1/2"	12	192

Pacote de 12 peças embaladas individualmente.



Torneira de Lavatório

CÓD.	COR	BIT.	EMB.	CX. P
100000100	● pt	1/2"	12	192

Pacote de 12 peças embaladas individualmente.



TORNEIRAS BICA MÓVEL



Torneira Parede Bica Móvel - Modelo Plus

CÓD.	COR	BIT.	EMB.	CX. P	R\$
2750	○ br	1/2"	1	120	
2751	● cz cl	1/2"	1	120	

Acompanha adaptador para rosca 3/4".



Torneira Mesa Bica Móvel - Modelo Plus

CÓD.	COR	BIT.	EMB.	CX. P	R\$
2756	○ br	1/2"	1	120	
2757	● cz cl	1/2"	1	120	



Torneira Lavatório Bica Alta - Modelo Plus

CÓD.	COR	BIT.	EMB.	CX. P	R\$
2850	○ br	1/2"	1	120	
2851	● cz cl	1/2"	1	120	



Torneira Parede Bica Móvel - Modelo Prática

CÓD.	COR	BIT.	EMB.	CX. P	R\$
2735	○ br	1/2"	1	120	
2736	● cz cl	1/2"	1	120	

Acompanha adaptador para rosca 3/4".



Torneira Mesa Bica Móvel - Modelo Prática

CÓD.	COR	BIT.	EMB.	CX. P	R\$
2741	○ br	1/2"	1	120	
2742	● cz cl	1/2"	1	120	



Torneira Lavatório Bica Alta - Modelo Prática

CÓD.	COR	BIT.	EMB.	CX. P	R\$
2856	○ br	1/2"	1	120	
2857	● cz cl	1/2"	1	120	

TORNEIRAS FILTRO



Torneira para Filtro Automática
Acionamento Superior + Adaptador

CÓD.	COR	BIT.	EMB.	CX. P	R\$
1001 (i)	● br/az	3/8"	12	120	
1002 (i)	○ br	3/8"	12	120	



Torneira para Filtro Automática
Acionamento Superior

CÓD.	COR	BIT.	EMB.	CX. P	R\$
357	● mr/pt	3/8"	12	480	
1357 (i)	● mr/pt	3/8"	12	300	
358	● br/az	3/8"	12	480	
1358 (i)	● br/az	3/8"	12	300	
359	○ br	3/8"	12	480	
1359 (i)	○ br	3/8"	12	300	



Torneira para Filtro Automática
Acionamento Inferior

CÓD.	COR	BIT.	EMB.	CX. P	R\$
361	● mr/pt	3/8"	12	420	
1361 (i)	● mr/pt	3/8"	12	240	
362	● br/az	3/8"	12	420	
1362 (i)	● br/az	3/8"	12	240	
363	○ br	3/8"	12	420	
1363 (i)	○ br	3/8"	12	240	



Torneira para Filtro - Alavanca Manual

CÓD.	COR	BIT.	EMB.	CX. P	R\$
2700	● mr/pt	3/8"	12	480	
2703 (i)	● mr/pt	3/8"	12	300	
2701	● br/az	3/8"	12	480	
2704 (i)	● br/az	3/8"	12	300	
2702	○ br	3/8"	12	480	
2705 (i)	○ br	3/8"	12	300	



Torneira para Filtro Gelatina

CÓD.	COR	BIT.	EMB.	CX. P	R\$
2781	● br/az	-	12	240	
2784 (i)	● br/az	-	12	144	
2782	○ br	-	12	240	
2785 (i)	○ br	-	12	144	



Torneira para Filtro

CÓD.	COR	BIT.	EMB.	CX. P	R\$
155	● br/pt	5/8"	12	720	
1155 (i)	● br/pt	5/8"	12	360	
352	○ br	5/8"	12	720	
1352 (i)	○ br	5/8"	12	360	
370	● pt	5/8"	12	720	
1370 (i)	● pt	5/8"	12	360	

Purificadores



HERC[®]
MARCA DE QUALIDADE

PURIFICADOR DE MESA COM BICA MÓVEL



DESCRIÇÃO	CÓD.	COR	BIT.	EMB.	CX. P	R\$
Purificador de Água de Mesa com Torneira Bica Móvel Modelo Plus	1000000024	☉ br/cr	1/2"	1	6	
Purificador de Água de Mesa com Torneira Bica Móvel Modelo Plus	1000000025	● pt/cr	1/2"	1	6	
Purificador de Água de Mesa com Torneira Bica Móvel Modelo Plus	1000000020	○ br	1/2"	1	6	
Purificador de Água de Mesa com Torneira Bica Móvel Modelo Plus	1000000021	○ cz cl	1/2"	1	6	
Purificador de Água de Mesa com Torneira Bica Móvel Modelo Prático	1000000022	○ br	1/2"	1	6	
Purificador de Água de Mesa com Torneira Bica Móvel Modelo Prático	1000000023	○ cz cl	1/2"	1	6	

PURIFICADOR DE PAREDE COM BICA MÓVEL



DESCRIÇÃO	CÓD.	COR	BIT.	EMB.	CX. P	R\$
Purificador de Água com Torneira Bica Móvel Modelo Plus	2906	⊗ br/cr	1/2"	1	6	
Purificador de Água com Torneira Bica Móvel Modelo Plus	2905	● pt/cr	1/2"	1	6	
Purificador de Água com Torneira Bica Móvel Modelo Plus	2880	○ br	1/2"	1	6	
Purificador de Água com Torneira Bica Móvel Modelo Plus	2881	○ cz cl	1/2"	1	6	
Purificador de Água com Torneira Bica Móvel Modelo Prático	2886	○ br	1/2"	1	6	
Purificador de Água com Torneira Bica Móvel Modelo Prático	2887	○ cz cl	1/2"	1	6	

Acompanha adaptador para rosca 3/4".

PURIFICADOR DE PAREDE



DESCRIÇÃO	CÓD.	COR	BIT.	EMB.	CX. P	R\$
Purificador de Água Modelo Plus	2892	○ br	1/2"	1	10	
Purificador de Água Modelo Prático	2898	○ br	1/2"	1	10	

Acompanha adaptador para rosca 3/4".

REFIL PARA PURIFICADOR E SUPORTE PARA GARRAÇÃO

CAPACIDADE DE FILTRAGEM

1000 LITROS



50 GALÕES DE 20 LITROS.



Refil para Purificador

CÓD.	EMB.	CX. P	R\$
2904	1	48	



Suporte para Garração com Torneira Alavanca

CÓD.	COR	EMB.	CX. P	R\$
374	○ br	4	4	

Torneiras ABS



HERC[®]
MARCA DE QUALIDADE

LINHA ELBA

Plástico ABS
1 ANO DE GARANTIA



Torneira Parede Bica Móvel



Torneira Mesa Bica Móvel



Torneira Lavatório Bica Móvel

CÓD.	COR	BIT.	EMB.	CX. P	R\$
2925	○br	1/2"	1	48	
2926	●pt	1/2"	1	48	
2927	⊙cr	1/2"	1	48	

CÓD.	COR	BIT.	EMB.	CX. P	R\$
2930	○br	1/2"	1	48	
2931	●pt	1/2"	1	48	
2932	⊙cr	1/2"	1	48	

CÓD.	COR	BIT.	EMB.	CX. P	R\$
2935	○br	1/2"	1	60	
2936	●pt	1/2"	1	60	
2937	⊙cr	1/2"	1	60	

LINHA SICÍLIA

Plástico ABS
1 ANO DE GARANTIA



Torneira Parede Bica Móvel



Torneira Mesa Bica Móvel



Torneira Lavatório Bica Móvel

CÓD.	COR	BIT.	EMB.	CX. P	R\$
2910	○br	1/2"	1	48	
2911	●pt	1/2"	1	48	
2912	⊙cr	1/2"	1	48	

CÓD.	COR	BIT.	EMB.	CX. P	R\$
2915	○br	1/2"	1	48	
2916	●pt	1/2"	1	48	
2917	⊙cr	1/2"	1	48	

CÓD.	COR	BIT.	EMB.	CX. P	R\$
2920	○br	1/2"	1	60	
2921	●pt	1/2"	1	60	
2922	⊙cr	1/2"	1	60	

LINHA TWIST COLOR



Torneira Parede Bica Móvel

CÓD.	COR	BIT.	EMB.	CX. P	R\$
2940	○ br	1/2"	1	8	
2941	● vm	1/2"	1	8	
2942	● am	1/2"	1	8	
2943	● rx	1/2"	1	8	
2944	● at	1/2"	1	8	
2946	● pt	1/2"	1	8	
2947	○ cr	1/2"	1	8	



Torneira Mesa Bica Móvel

CÓD.	COR	BIT.	EMB.	CX. P	R\$
2950	○ br	1/2"	1	12	
2951	● vm	1/2"	1	12	
2952	● am	1/2"	1	12	
2953	● rx	1/2"	1	12	
2954	● at	1/2"	1	12	
2956	● pt	1/2"	1	12	
2957	○ cr	1/2"	1	12	



Torneira Lavatório Bica Móvel

CÓD.	COR	BIT.	EMB.	CX. P	R\$
2960	○ br	1/2"	1	12	
2961	● vm	1/2"	1	12	
2962	● am	1/2"	1	12	
2963	● rx	1/2"	1	12	
2964	● at	1/2"	1	12	
2966	● pt	1/2"	1	12	
2967	○ cr	1/2"	1	12	

LINHA QUARTZO



Torneira Parede Bica Móvel

CÓD.	COR	BIT.	EMB.	CX. P	R\$
2970	○ br	1/2"	1	8	
2973	● pt	1/2"	1	8	
2974	○ cr	1/2"	1	8	



Torneira Mesa Bica Móvel

CÓD.	COR	BIT.	EMB.	CX. P	R\$
2980	○ br	1/2"	1	12	
2983	● pt	1/2"	1	12	
2984	○ cr	1/2"	1	12	



Torneira Lavatório Bica Móvel

CÓD.	COR	BIT.	EMB.	CX. P	R\$
2990	○ br	1/2"	1	12	
2993	● pt	1/2"	1	12	
2994	○ cr	1/2"	1	12	



Tá no seu dia a dia.

TORNEIRA DE PAREDE BICA MÓVEL COM AREJADOR FIXO

Plástico
ABS

5 ANOS
DE GARANTIA

1/4
de volta



Bahamas

CÓD.	COR	BIT.	EMB.	CX. C	CX. P	R\$
3900	○br	1/2"	1	12	48	
3901	○cr	1/2"	1	12	48	



Marbella

CÓD.	COR	BIT.	EMB.	CX. C	CX. P	R\$
3923	○br	1/2"	1	12	48	
3924	○cr	1/2"	1	12	48	



Tenerife

CÓD.	COR	BIT.	EMB.	CX. C	CX. P	R\$
3936	○br	1/2"	1	12	48	
3937	○cr	1/2"	1	12	48	

TORNEIRA DE PAREDE BICA MÓVEL COM AREJADOR ARTICULADO

Plástico
ABS

5 ANOS
DE GARANTIA

1/4
de volta



Bahamas

CÓD.	COR	BIT.	EMB.	CX. C	CX. P	R\$
3902	○br	1/2"	1	12	48	
3903	○cr	1/2"	1	12	48	



Marbella

CÓD.	COR	BIT.	EMB.	CX. C	CX. P	R\$
3925	○br	1/2"	1	12	48	
3926	○cr	1/2"	1	12	48	



Tenerife

CÓD.	COR	BIT.	EMB.	CX. C	CX. P	R\$
3938	○br	1/2"	1	12	48	
3939	○cr	1/2"	1	12	48	

TORNEIRA DE MESA BICA MÓVEL COM AREJADOR FIXO

Plástico
ABS

5 ANOS
DE GARANTIA

1/4
de volta



Bahamas

CÓD.	COR	BIT.	EMB.	CX. C	CX. P	R\$
3905	○br	1/2"	1	12	48	
3906	○cr	1/2"	1	12	48	



Marbella

CÓD.	COR	BIT.	EMB.	CX. C	CX. P	R\$
3928	○br	1/2"	1	12	48	
3929	○cr	1/2"	1	12	48	



Tenerife

CÓD.	COR	BIT.	EMB.	CX. C	CX. P	R\$
3941	○br	1/2"	1	12	48	
3942	○cr	1/2"	1	12	48	

TORNEIRA DE MESA BICA MÓVEL COM AREJADOR ARTICULADO

Plástico
ABS

5 ANOS
DE GARANTIA

1/4
de volta



Bahamas

CÓD.	COR	BIT.	EMB.	CX. C	CX. P	R\$
3907	○br	1/2"	1	12	48	
3908	○cr	1/2"	1	12	48	



Marbella

CÓD.	COR	BIT.	EMB.	CX. C	CX. P	R\$
3930	○br	1/2"	1	12	48	
3931	○cr	1/2"	1	12	48	



Tenerife

CÓD.	COR	BIT.	EMB.	CX. C	CX. P	R\$
3943	○br	1/2"	1	12	48	
3944	○cr	1/2"	1	12	48	

TORNEIRA DE PAREDE BICA HORIZONTAL

Plástico
ABS

5 ANOS
DE GARANTIA

1/4
de volta



Bahamas

CÓD.	COR	BIT.	EMB.	CX. C	CX. P	R\$
3904	● cr	1/2"	1	12	48	

Haste de metal.



Marbella

CÓD.	COR	BIT.	EMB.	CX. C	CX. P	R\$
3927	● cr	1/2"	1	12	48	

Haste de metal.



Tenerife

CÓD.	COR	BIT.	EMB.	CX. C	CX. P	R\$
3940	● cr	1/2"	1	12	48	

Haste de metal.

TORNEIRA DE LAVATÓRIO BICA ALTA

Plástico
ABS

5 ANOS
DE GARANTIA

1/4
de volta



Bahamas

CÓD.	COR	BIT.	EMB.	CX. C	CX. P	R\$
3909	○ br	1/2"	1	15	60	
3910	● cr	1/2"	1	15	60	



Marbella

CÓD.	COR	BIT.	EMB.	CX. C	CX. P	R\$
3932	○ br	1/2"	1	15	60	
3933	● cr	1/2"	1	15	60	



Tenerife

CÓD.	COR	BIT.	EMB.	CX. C	CX. P	R\$
3945	○ br	1/2"	1	15	60	
3946	● cr	1/2"	1	15	60	

TORNEIRA DE LAVATÓRIO

Plástico
ABS

5 ANOS
DE GARANTIA

1/4
de volta



Bahamas

CÓD.	COR	BIT.	EMB.	CX. C	CX. P	R\$
3911	○ br	1/2"	1	24	96	
3912	● cr	1/2"	1	24	96	

1/4
de volta



Marbella

CÓD.	COR	BIT.	EMB.	CX. C	CX. P	R\$
3934	○ br	1/2"	1	24	96	
3935	● cr	1/2"	1	24	96	

Sistema
ALAVANCA



Tenerife

CÓD.	COR	BIT.	EMB.	CX. C	CX. P	R\$
3947	○ br	1/2"	1	20	80	
3948	● cr	1/2"	1	20	80	

AREJADORES



Arejador Fixo

CÓD.	COR	EMB.	CX. C	R\$
3620	● cr	1	48	



Arejador Articulado

CÓD.	COR	EMB.	CX. P	R\$
3621	● cr	1	48	

TORNEIRA TANQUE 10CM

Plástico
ABS

5 ANOS
DE GARANTIA

1/4
de volta



Bahamas

sem Bico

CÓD.	COR	BIT.	EMB.	CX. C	CX. P	R\$
3915	○br	1/2"	1	24	96	
3916	○cr	1/2"	1	24	96	



Bahamas

com Bico

CÓD.	COR	BIT.	EMB.	CX. C	CX. P	R\$
3913	○br	1/2"	1	24	96	
3914	○cr	1/2"	1	24	96	

TORNEIRA TANQUE 15CM

Plástico
ABS

5 ANOS
DE GARANTIA

1/4
de volta



Bahamas

sem Bico

CÓD.	COR	BIT.	EMB.	CX. C	CX. P	R\$
3919	○br	1/2"	1	20	80	
3920	○cr	1/2"	1	20	80	



Bahamas

com Bico

CÓD.	COR	BIT.	EMB.	CX. C	CX. P	R\$
3917	○br	1/2"	1	20	80	
3918	○cr	1/2"	1	20	80	

TORNEIRA TANQUE / MÁQUINA

Plástico
ABS

5 ANOS
DE GARANTIA

1/4
de volta



Bahamas

CÓD.	COR	BIT.	EMB.	CX. C	CX. P	R\$
3921	○br	1/2"	1	12	48	

Saída para máquina 3/4"



Bahamas

CÓD.	COR	BIT.	EMB.	CX. C	CX. P	R\$
3922	○cr	1/2"	1	12	48	

Saída para máquina 3/4"

DUCHAS E ACESSÓRIOS

Plástico
ABS

1 ANO
DE GARANTIA



Ducha Higiênica com Registro

CÓD.	COR	BIT.	EMB.	CX. P	R\$
3650	○ cr	1/2"	1	48	
3651	○ br	1/2"	1	48	



Ligação Flexível para Ducha Higiênica

CÓD.	COR	EMB.	CX. P	R\$
3652	○ cr	1	48	
3656	○ br	1	48	

Comprimento 1,20m



Gatilho para Ducha Higiênica

CÓD.	COR	EMB.	CX. P	R\$
3654	○ cr	1	48	
3653	○ br	1	48	

1/4
de volta

Chuveiros



HERC[®]
MARCA DE QUALIDADE

CHUVEIROS E ACESSÓRIOS



Chuveiro de 5" com Braço de 30cm sem Registro

CÓD.	BIT.	EMB.	CX. P	R\$
2318	1/2"	6	120	
2335 (i)	1/2"	1	84	



Chuveiro de 5" com Braço de 30cm com Registro

CÓD.	BIT.	EMB.	CX. P	R\$
2320	1/2"	6	120	
2337 (i)	1/2"	1	72	



Chuveiro de 5" e 8"

CÓD.	BIT.	EMB.	CX. P	R\$
2317	5"	6	192	
2350 (i)	8"	1	12	



Chuveiro de 8" com Braço de 30cm sem Registro

CÓD.	BIT.	EMB.	CX. P	R\$
2351	1/2"	1	12	



Chuveiro de 8" com Braço de 30cm com Registro

CÓD.	BIT.	EMB.	CX. P	R\$
2353	1/2"	1	12	



Chuveiro de Campanha

CÓD.	BIT.	EMB.	CX. P	R\$
205	1/2"	12	240	



Braço para Chuveiro 30cm sem Registro

CÓD.	BIT.	EMB.	CX. P	R\$
2322	1/2"	6	360	



Braço para Chuveiro 30cm com Registro

CÓD.	BIT.	EMB.	CX. P	R\$
2324	1/2"	6	288	



Braço para Chuveiro Elétrico

CÓD.	BIT.	EMB.	CX. P	R\$
2328	1/2"	6	180	
2339 (i)	1/2"	1	64	

HERC[®]
MARCA DE QUALIDADE

Tá no seu dia a dia.

Linha Banheiro



HERC[®]
MARCA DE QUALIDADE

ARMÁRIO E PORTA-SHAMPOO PARA BANHEIRO



Armário para Banheiro

CÓD.	COR	EMB.	CX. P	R\$
2650	○ br	2	2	
2651	○ cz cl	2	2	
2652	● cz es	2	2	
2653	● bg	2	2	
2654	● cm	2	2	
2655	● oc	2	2	

Dimensão: 340 x 370 x 100mm (L x A x P)



Porta-Shampoo

CÓD.	COR	EMB.	CX. P	R\$
4010	○ br	1	4	
4011	○ cz cl	1	4	
4012	● bg	1	4	

Dimensão: 254 x 408 x 177,6mm (L x A x P)



Assento **ALMOFADADO**

CÓD.	COR	EMB.	CX. P	R\$
2385	○ br	1	6	
2386	○ cz cl	1	6	
2387	● cz es	1	6	
2388	● bg	1	6	
2389	● cm	1	6	
2391	● oc	1	6	
2392	● pt	1	6	



Assento **ENVOLVENTE**

CÓD.	COR	EMB.	CX. P	R\$
385	○ br	1	6	
386	○ cz cl	1	6	
387	● cz es	1	6	
388	● bg	1	6	
389	● cm	1	6	
391	● oc	1	6	



Assento Almofoado **THEMA**

CÓD.	COR	EMB.	CX. P	R\$
2395	○ br	1	6	
2396	○ cz cl	1	6	
2397	● bis	1	6	
2398	● pt	1	6	

Compatível com as louças:
Incepa/Thema
Deca/Monte Carlo
Fiori/Primula Plus
Celite/Fit



Assento **ECONÔMICO**

CÓD.	COR	EMB.	CX. P	R\$
175	○ br	1	6	
176	○ cz cl	1	6	
177	● cz es	1	6	
178	● bg	1	6	
179	● cm	1	6	
180	● oc	1	6	
182	● pt	1	6	

KITS DE BANHEIRO 5 PEÇAS LAVELLO



Lavello

CÓD.	COR	EMB.	CX. P	R\$
4090	○ br	1	6	
4091	○ br/cr	1	6	
4092	● pt/cr	1	6	

Haste de alumínio


KITS DE BANHEIRO 4 PEÇAS LAVELLO



Lavello

CÓD.	COR	EMB.	CX. P	R\$
100000081	○ br	1	12	
100000082	○ br/cr	1	12	
100000083	● pt/cr	1	12	

KITS DE BANHEIRO 5 PEÇAS TIVOLI



Tivoli

CÓD.	COR	EMB.	CX. P	R\$
5041	○ br/cr	1	6	
5042	● pt/cr	1	6	

Haste de alumínio

KITS DE BANHEIRO 4 PEÇAS TIVOLI



Tivoli

CÓD.	COR	EMB.	CX. P	R\$
100000072	○ br/cr	1	12	
100000080	● pt/cr	1	12	

ACESSÓRIOS KIT DE BANHEIRO - CABIDEIRO

1 ANO
DE GARANTIA

Fácil de instalar
acompanha Kit de Fixação



Lavello

CÓD.	COR	EMB.	CX. P	R\$
4050	○ br	1	24	
4051	◐ br/cr	1	24	
4052	● pt/cr	1	24	

Dimensão: 62 x 45 x 54mm (L x A x P)



Tivoli

CÓD.	COR	EMB.	CX. P	R\$
5001	◐ br/cr	1	24	
5002	● pt/cr	1	24	

Dimensão: 54 x 40 x 52mm (L x A x P)

ACESSÓRIOS KIT DE BANHEIRO - SABONETEIRA

1 ANO
DE GARANTIA

Fácil de instalar
acompanha Kit de Fixação



Lavello

CÓD.	COR	EMB.	CX. P	R\$
4060	○ br	1	12	
4061	◐ br/cr	1	12	
4062	● pt/cr	1	12	

Dimensão: 45 x 130 x 110mm (L x A x P)



Tivoli

CÓD.	COR	EMB.	CX. P	R\$
5011	◐ br/cr	1	12	
5012	● pt/cr	1	12	

Dimensão: 28 x 121 x 88mm (L x A x P)

ACESSÓRIOS KIT DE BANHEIRO - PAPELEIRA

1 ANO
DE GARANTIA

Fácil de instalar
acompanha Kit de Fixação



Lavello

CÓD.	COR	EMB.	CX. P	R\$
4080	○ br	1	12	
4081	◐ br/cr	1	12	
4082	● pt/cr	1	12	

Dimensão: 77 x 129 x 27mm (L x A x P)



Tivoli

CÓD.	COR	EMB.	CX. P	R\$
5031	◐ br/cr	1	12	
5032	● pt/cr	1	12	

Dimensão: 40 x 172 x 80mm (L x A x P)

ACESSÓRIOS KIT DE BANHEIRO - TOALHEIRO DE ROSTO

1 ANO
DE GARANTIA

Fácil de instalar
acompanha Kit de Fixação



Lavello

CÓD.	COR	EMB.	CX. P	R\$
4070	○ br	1	12	
4071	◐ br/cr	1	12	
4072	● pt/cr	1	12	

Dimensão: 195 x 172 x 27mm (L x A x P)



Tivoli

CÓD.	COR	EMB.	CX. P	R\$
5021	◐ br/cr	1	12	
5022	● pt/cr	1	12	

Dimensão: 184 x 172 x 42mm (L x A x P)



Tanque 20 Litros

CÓD.	COR	EMB.	CX. P	R\$
2612	○ br	1	6	

Dimensão: 470 x 480 x 350mm (C x L x A)



Lavatório Pequeno

CÓD.	COR	EMB.	CX. P	R\$
2620	○ br	1	6	
2621	○ cz cl	1	6	

Dimensão: 340 x 250mm



Lavatório Grande

CÓD.	COR	EMB.	CX. P	R\$
2500	○ br	1	6	
2501	○ cz cl	1	6	

Dimensão: 420 x 360mm

LINHA SIFÃO EXTENSIVO



**Sifão Tubo Extensivo Universal
DN 38/40/48/50**

CÓD.	COR	EMB.	CX. P	R\$
2603	○ br	1	36	



**Sifão Tubo Extensivo Universal
1,5m DN 38/40/48/50**

CÓD.	COR	EMB.	CX. P	R\$
2607	○ br	1	18	



**Sifão Tubo Extensivo Universal
Metalizado DN 38/40/48/50**

CÓD.	COR	EMB.	CX. P	R\$
2609	● cr	1	36	



**Sifão Tubo Extensivo Universal Duplo
DN 38/40/48/50**

CÓD.	COR	EMB.	CX. P	R\$
2604	○ br	1	10	



**Sifão Tubo Extensivo Universal Triplo
DN 38/40/48/50**

CÓD.	COR	EMB.	CX. P	R\$
2605	○ br	1	12	




**Sifão Copo Universal
DN 38/40/48/50**

CÓD.	COR	EMB.	CX. P	R\$
2608	○ br	1	16	

Caixas e Ralos




RALO LINEAR MODULÁVEL



50 cm

CÓD.	COR	ESP.	EMB.	CX. P	R\$
4025	○ br	500mm	1	6	
4026	● cz	500mm	1	6	
4029	● cr	500mm	1	6	

Dimensão: 500 x 68 x 40mm (C x l x S)



70 cm

CÓD.	COR	ESP.	EMB.	CX. P	R\$
4027	○ br	700mm	1	6	
4028	● cz	700mm	1	6	
4030	● cr	700mm	1	6	

Dimensão: 700 x 68 x 40mm (C x l x S)

RALO



Ralo Quadrado

CÓD.	COR	ESP.	EMB.	CX. P	R\$
267	○ br	seco	1	30	
5267	● cr	seco	1	30	
268	○ br	sifonado	1	30	
5268	● cr	sifonado	1	30	

Dimensão: 100 x 53 x 40mm (D x A x S)



Ralo Sifonado com Saída Inferior

CÓD.	COR	ESP.	EMB.	CX. P	R\$
2269	○ br	quadrado	1	24	
2270	○ br	cônico	1	24	

Dimensão: 100 x 50 x 40mm (D x A x S)



Tá no seu dia a dia.

CAIXA SIFONADA DE 250 X 250 X 75/100MM COM CESTO



CÓD.	ESP.	EMB.	CX. P	R\$
2305	redonda c/ tampa e cesto	1	4	
2307	redonda c/ grelha e cesto	1	4	

Dimensão: 250 x 250 x 75/100mm (D x A x S)



CÓD.	ESP.	EMB.	CX. P	R\$
2309	quadrada c/ tampa e cesto	1	4	
2311	quadrada c/ grelha e cesto	1	4	

Dimensão: 250 x 250 x 75/100mm (D x A x S)

CAIXA SIFONADA DE 250 X 250 X 75/100MM SEM CESTO



CÓD.	ESP.	EMB.	CX. P	R\$
2306	redonda c/ tampa	1	4	
2308	redonda c/ grelha	1	4	

Dimensão: 250 x 250 x 75/100mm (D x A x S)



CÓD.	ESP.	EMB.	CX. P	R\$
2310	quadrada c/ tampa	1	4	
2312	quadrada c/ grelha	1	4	

Dimensão: 250 x 250 x 75/100mm (D x A x S)

CAIXA SIFONADA DE 250 X 172MM



CÓD.	ESP.	EMB.	CX. P	R\$
2300	redonda c/ tampa	1	4	
2301	redonda c/ grelha	1	4	

Dimensão: 250 x 172 x 50mm (D x A x S)



CÓD.	ESP.	EMB.	CX. P	R\$
2302	quadrada c/ tampa	1	4	
2303	quadrada c/ grelha	1	4	

Dimensão: 250 x 172 x 50mm (D x A x S)

CAIXA SIFONADA DE 250 X 150MM



CÓD.	ESP.	EMB.	CX. P	R\$
250	redonda c/ saída de 50mm	6	6	
273	quadrada c/ saída de 50mm	6	6	

Dimensão: 250 x 150 x 50mm (D x A x S)



CÓD.	ESP.	EMB.	CX. P	R\$
275	redonda c/ saída de 75mm	6	6	
274	quadrada c/ saída de 75mm	6	6	

Dimensão: 250 x 150 x 75mm (D x A x S)

CAIXA SIFONADA DE 150MM COM GRELHA QUADRADA



CÓD.	COR	ESP.	EMB.	CX. P	R\$
255	○ br	saída de 50m	6	6	
5255	○ cr	saída de 50m	1	6	

Dimensão: 150 x 150 x 50mm (D x A x S)

CÓD.	COR	ESP.	EMB.	CX. P	R\$
257	○ br	saída de 75mm	6	6	
5257	○ cr	saída de 75mm	1	6	

Dimensão: 150 x 175 x 75mm (D x A x S)

CAIXA SIFONADA DE 150MM COM GRELHA REDONDA



CÓD.	COR	ESP.	EMB.	CX. P	R\$
254	○ br	saída de 50m	6	6	

Dimensão: 150 x 150 x 50mm (D x A x S)

CÓD.	COR	ESP.	EMB.	CX. P	R\$
256	○ br	saída de 75mm	6	6	

Dimensão: 150 x 175 x 75mm (D x A x S)

CAIXA SIFONADA DE 100MM COM GRELHA QUADRADA



CÓD.	COR	ESP.	EMB.	CX. P	R\$
258	○ br	saída de 40m	12	12	
5258	○ cr	saída de 40m	1	12	

Dimensão: 100 x 100 x 40mm (D x A x S)

CÓD.	COR	ESP.	EMB.	CX. P	R\$
259	○ br	saída de 50mm	12	12	
5259	○ cr	saída de 50mm	1	12	

Dimensão: 100 x 100 x 50mm (D x A x S)

CAIXA SIFONADA DE 100MM COM GRELHA REDONDA



CÓD.	COR	ESP.	EMB.	CX. P	R\$
271	○ br	saída de 40m	12	12	
5271	○ cr	saída de 40m	1	12	

Dimensão: 100 x 100 x 40mm (D x A x S)

CÓD.	COR	ESP.	EMB.	CX. P	R\$
272	○ br	saída de 50mm	12	12	
5272	○ cr	saída de 50mm	1	12	

Dimensão: 100 x 100 x 50mm (D x A x S)

CONJUNTO DE GRELHA + PORTA GRELHA PARA CAIXA SIFONADA DE 150MM



CÓD.	COR	ESP.	EMB.	CX. P	R\$
295	○ br	150mm	6	36	
1295 (i)	○ br	150mm	1	36	
2808	⊙ cr	150mm	1	60	



CÓD.	COR	ESP.	EMB.	CX. P	R\$
296	○ br	150mm	6	24	
1296 (i)	○ br	150mm	1	24	
3675	⊙ cr	150mm	1	60	

GRELHA PARA CAIXA SIFONADA DE 150MM



CÓD.	COR	ESP.	EMB.	CX. P	R\$
284	○ br	150mm	6	48	
1284 (i)	○ br	150mm	1	48	
3673	⊙ cr	150mm	1	60	



CÓD.	COR	ESP.	EMB.	CX. P	R\$
285	○ br	150mm	6	120	
1285 (i)	○ br	150mm	1	96	
3677	⊙ cr	150mm	1	60	

CONJUNTO DE GRELHA + PORTA GRELHA PARA CAIXA SIFONADA DE 100MM



CÓD.	COR	ESP.	EMB.	CX. P	R\$
297	○ br	100mm	6	36	
1297 (i)	○ br	100mm	1	36	
2804	⊙ cr	100mm	1	60	



CÓD.	COR	ESP.	EMB.	CX. P	R\$
298	○ br	100mm	6	36	
1298 (i)	○ br	100mm	1	36	
2805	⊙ cr	100mm	1	60	

GRELHA PARA CAIXA SIFONADA DE 100MM



CÓD.	COR	ESP.	EMB.	CX. P	R\$
289	○ br	100mm	6	120	
1289 (i)	○ br	100mm	1	96	
2806	⊙ cr	100mm	1	60	



CÓD.	COR	ESP.	EMB.	CX. P	R\$
293	○ br	100mm	6	120	
1293 (i)	○ br	100mm	1	96	
2807	⊙ cr	100mm	1	60	

ACESSÓRIOS PARA CAIXAS SIFONADAS DE 250MM



Grelha + Porta Grelha

CÓD.	COR	ESP.	EMB.	CX. P	R\$
1265	○ br	redonda 250mm	1	6	
1266	○ br	quadrada 250mm	1	6	



Tampa + Porta Tampa

CÓD.	COR	ESP.	EMB.	CX. P	R\$
1267	○ br	redonda 250mm	1	6	
1268	○ br	quadrada 250mm	1	6	



Tampa e Grelha

CÓD.	COR	ESP.	EMB.	CX. P	R\$
1278	○ br	tampa redonda 250mm	1	9	
1273	○ br	grelha redonda 250mm	1	9	



Cesto para Caixa de 250 x 250mm


CÓD.	EMB.	CX. P	R\$
1279	1	3	

SIFÃO PARA CAIXAS SIFONADAS



Sifão de 40mm

CÓD.	ESP.	EMB.	CX. P	R\$
290	para caixa sifonada 100 X 100 X 40mm para ralo linear modulável sifonado	6	48	



Sifão de 50mm

CÓD.	ESP.	EMB.	CX. P	R\$
291	para caixa sifonada 100 x 100 x 50mm	6	48	
1274	para caixa sifonada 100 x 100 x 50mm para caixa sifonada 250 x 150 x 50mm para caixa sifonada 250 x 172 x 50mm	6	48	



Sifão de 75mm

CÓD.	ESP.	EMB.	CX. P	R\$
278	para caixa sifonada 250 x 150 x 75mm	6	48	
1275	para caixa sifonada 250 x 250mm para caixa sifonada 150 x 175 x 75mm	6	48	



Facilita

HERC[®]
MARCA DE QUALIDADE

REGISTROS DE PRESSÃO - LINHA FACILITA

LANÇAMENTO



CORPO EM
PVC

1 ANO
DE GARANTIA



Registros de Pressão Soldável



Registros de Pressão Soldável



Registros de Pressão Soldável

CÓD.	COR	BIT.	EMB.	CX. P	R\$
1000000104	○ br	20mm	12	168	
1000000105	○ br	25mm	12	168	

Pacote de 12 peças embaladas individualmente.

CÓD.	COR	BIT.	EMB.	CX. P	R\$
1000000111	● br/pt	20mm	12	168	
1000000094	● br/pt	25mm	12	168	

Pacote de 12 peças embaladas individualmente.

CÓD.	COR	BIT.	EMB.	CX. P	R\$
1000000098	● mr/pt	20mm	12	168	
1000000120	● mr/pt	25mm	12	168	

Pacote de 12 peças embaladas individualmente.



Registros de Pressão Soldável com Canopla

CÓD.	COR	BIT.	EMB.	CX. P	R\$
1000000107	○ br	20mm	12	132	
1000000110	○ br	25mm	12	132	

Pacote de 12 peças embaladas individualmente.



Registros de Pressão Soldável com Canopla

CÓD.	COR	BIT.	EMB.	CX. P	R\$
1000000095	● br/pt	20mm	12	132	
1000000097	● br/pt	25mm	12	132	

Pacote de 12 peças embaladas individualmente.



Registros de Pressão Soldável com Canopla

CÓD.	COR	BIT.	EMB.	CX. P	R\$
1000000130	○ br/cr	20mm	12	132	
1000000131	○ br/cr	25mm	12	132	

Pacote de 12 peças embaladas individualmente.

REGISTROS DE PRESSÃO



Registro de Pressão Soldável

CÓD.	COR	BIT.	EMB.	CX. P	R\$
334	● mr/pt	20mm	12	240	
1334 (i)	● mr/pt	20mm	1	180	
335	● mr/pt	25mm	12	180	
1335 (i)	● mr/pt	25mm	1	180	



Registro de Pressão Soldável com Canopla

CÓD.	COR	BIT.	EMB.	CX. P	R\$
338	● br/pt	20mm	12	180	
1338 (i)	● br/pt	20mm	1	144	
339	● br/pt	25mm	12	168	
1339 (i)	● br/pt	25mm	1	132	



Registro de Pressão Soldável

CÓD.	COR	BIT.	EMB.	CX. P	R\$
336	● br/pt	20mm	12	240	
1336 (i)	● br/pt	20mm	1	180	
337	● br/pt	25mm	12	180	
1337 (i)	● br/pt	25mm	1	180	



Registro de Pressão Roscável com Canopla

CÓD.	COR	BIT.	EMB.	CX. P	R\$
346	● br/pt	1/2"	12	180	
1346 (i)	● br/pt	1/2"	1	144	
347	● br/pt	3/4"	12	180	
1347 (i)	● br/pt	3/4"	1	144	

REGISTROS DE ESFERA



Registro de Esfera Soldável

CÓD.	COR	BIT.	EMB.	CX. P	R\$
3166	● mr	20mm	12	144	
3167	● mr	25mm	12	96	
3168	● mr	32mm	1	72	
3169	● mr	40mm	1	50	
3202	● mr	50mm	1	36	
3214	● mr	60mm	1	24	
3204	● mr	75mm	1	12	



Registro de Esfera Roscável Rosca Interna

CÓD.	COR	BIT.	EMB.	CX. P	R\$
3164	● mr	1/2"	12	144	
3165	● mr	3/4"	12	96	
3203	● mr	1.1/2"	1	36	



Registro de Esfera Roscável Rosca Externa

CÓD.	COR	BIT.	EMB.	CX. P	R\$
3188	● mr	1/2"	12	192	
3189	● mr	3/4"	12	168	

Registros



REGISTROS DE MÁQUINA



Registro para Máquina de Lavar

CÓD.	COR	BIT.	EMB.	CX. P	R\$
240	○ br	1/2"	12	144	
1240 (i)	○ br	1/2"	1	144	
241	○ br	3/4"	12	144	
1241 (i)	○ br	3/4"	1	144	



Registro para Máquina de Lavar com Saída de Água 3/4"

CÓD.	COR	BIT.	EMB.	CX. P	R\$
3100	○ cr	1/2"	1	60	
3101	○ br	1/2"	1	60	



Registro para Máquina de Lavar + Torneira Tanque 10cm com Bico

CÓD.	COR	BIT.	EMB.	CX. P	R\$
248	○ br	1/2"	1	84	
249	○ br	3/4"	1	84	



Registro para Máquina de Lavar + Torneira Tanque 10cm sem Bico

CÓD.	COR	BIT.	EMB.	CX. P	R\$
244	○ br	1/2"	1	84	
245	○ br	3/4"	1	84	

KIT DE REPOSIÇÃO (REPARO)



Kit de Reposição para Registro (reparo)

CÓD.	BIT.	EMB.	CX. P	R\$
350	1/2" e 3/4"	12	480	
1350 (i)	1/2" e 3/4"	12	288	



Kit de Reposição para Registro - Modelo Prático (reparo)

CÓD.	BIT.	EMB.	CX. P	R\$
2870	20 e 25mm	12	144	



Kit de Reposição para Registro - Modelo Plus (reparo)

CÓD.	BIT.	EMB.	CX. P	R\$
2869	20 e 25mm	12	120	



Kit de Reposição para Registro - Modelo Facilita (reparo)

CÓD.	COR	BIT.	EMB.	CX. P	R\$
1000000320	○ br	20 e 25mm	12	120	
1000000321	● pt	20 e 25mm	12	120	
1000000322	⊙ cr	20 e 25mm	12	120	

Pacote de 12 peças embaladas individualmente.
Compatível com a linha de Torneiras e Registros Facilita.



FITA VEDA ROSCA



Fita Veda Rosca

CÓD.	DIM	CX. P	R\$
1000000030	12mm x 10m	60	
1000000031	18mm x 10m	60	
1000000032	12mm x 25m	30	
1000000033	18mm x 25m	30	
1000000034	18mm x 50m	30	

Linha Jardinagem



HERC[®]
MARCA DE QUALIDADE

ESGUICHOS



Esguicho Tipo Pistola para Engate Rápido

CÓD.	BIT.	EMB.	CX. P	R\$
3500	1/2"	1	120	

Com conexão para engate rápido de 1/2" ou 3/4"



Esguicho Tipo Pistola com Conexão Direta

CÓD.	BIT.	EMB.	CX. P	R\$
3501	1/2"	1	120	

Com conexão direta para mangueira de 1/2"



Ducha 7 Funções

CÓD.	BIT.	EMB.	CX. P	R\$
3527	1/2"	1	48	

Com conexão direta para mangueira de 1/2"



Esguicho Tipo Reto

CÓD.	BIT.	EMB.	CX. P	R\$
3504	1/2"	1	180	

Com conexão direta para mangueira de 1/2"

IRRIGADORES



Irrigador Setorial

CÓD.	BIT.	EMB.	CX. P	R\$
3523	1/2"	1	60	

Com conexão para engate rápido de 1/2" ou 3/4"



Irrigador Giratório Base Espiga

CÓD.	BIT.	EMB.	CX. P	R\$
3517	1/2"	1	60	

Com conexão para engate rápido de 1/2" ou 3/4"



Irrigador Giratório Base Esqui

CÓD.	BIT.	EMB.	CX. P	R\$
3520	1/2"	1	48	

Com conexão para engate rápido de 1/2" ou 3/4"

ACESSÓRIOS



Engate Rápido de Passagem Livre

CÓD.	BIT.	EMB.	CX. P	R\$
3512	1/2"	12	288	
3514	3/4"	12	240	



Engate Rápido com Stop

CÓD.	BIT.	EMB.	CX. P	R\$
3513	1/2"	12	288	
3515	3/4"	12	240	



Reparador de Mangueira

CÓD.	BIT.	EMB.	CX. P	R\$
3510	1/2"	12	288	
3511	3/4"	12	180	



Conector para Mangueira

CÓD.	BIT.	EMB.	CX. P	R\$
3528	1/2"	12	288	



Conector Universal para Torneira Jardim

CÓD.	BIT.	EMB.	CX. P	R\$
3506	1/2" e 3/4"	12	288	



Conector para Irrigadores e Esguichos em Mangueiras

CÓD.	BIT.	EMB.	CX. P	R\$
3507	1/2" - 3/4" e 5/8"	12	288	



Derivador com Seletor de Passagem

CÓD.	BIT.	EMB.	CX. P	R\$
3509	1/2"	1	120	



Derivador de Passagem Livre

CÓD.	BIT.	EMB.	CX. P	R\$
3508	1/2"	1	240	



Suporte para Mangueira

CÓD.	EMB.	CX. P	R\$
4000	1	54	



Bico para Torneira Tanque

CÓD.	BIT.	EMB.	CX. P	R\$
200	1/2"	12	360	



Bico para Torneira Jardim

CÓD.	BIT.	EMB.	CX. P	R\$
215	1/2"	12	360	
1000000050 (i)	1/2"	12	360	



Pino Vedante para Torneira Metálica

CÓD.	BIT.	EMB.	CX. P	R\$
218	1/2"	1 c/100pçs	32 centos	
1000000060 (i)	1/2"	12	600	
219	3/4"	1 c/100pçs	25 centos	
1000000061 (i)	3/4"	12	600	



Prolongador

CÓD.	BIT.	EMB.	CX. P	R\$
2800	20mm	12	180	
2802 (i)	20mm	12	144	
2801	40mm	12	156	
2803 (i)	40mm	12	120	



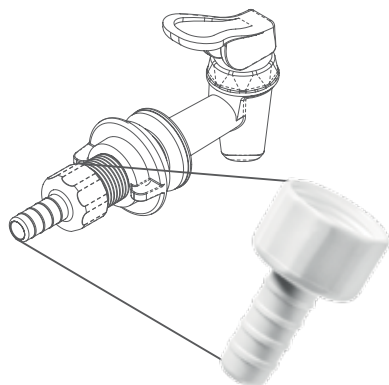
Mangueira para Máquina de Lavar

CÓD.	COMP.	EMB.	CX. P	R\$
2634	1,40m	1	24	




Engate Flexível

CÓD.	DIM.	EMB.	CX. P	R\$
2631	30cm	12	240	
2632	40cm	12	144	
2633	50cm	12	144	
1000000011	60cm	12	144	



Adaptador para Torneira Filtro

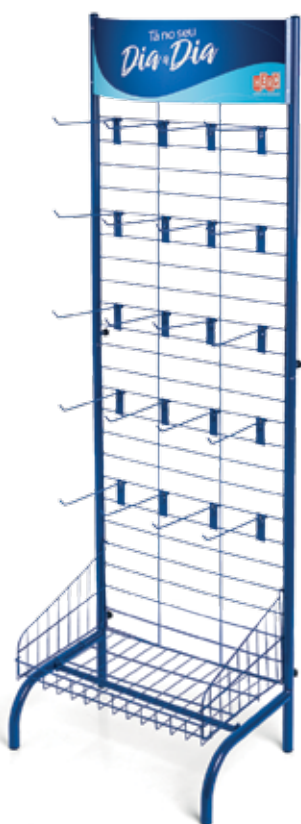
CÓD.	BIT.	EMB.	CX. P	R\$
372	3/8"	12	360	



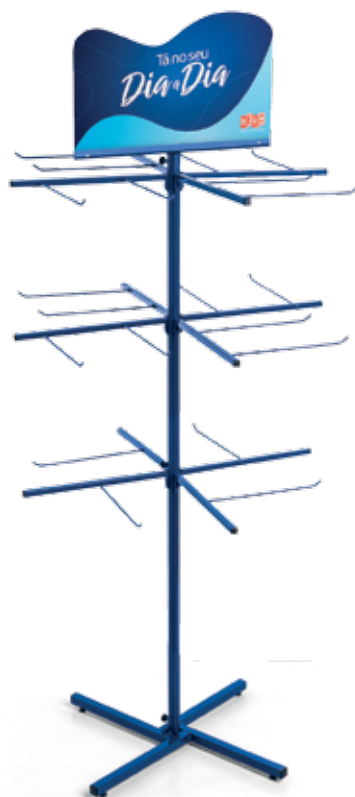
Conjunto de Fixação para Assentos HERC

CÓD.	EMB.	CX. P	R\$
379	12	120	

EXPOSITORES



Expositor Gancheira



Expositor Giratório



Expositor de Assento

CÓD.	DIMENSÃO	GANCHOS	R\$
9000500132	1785 X 596 x 375mm (A x L x P)	20	

Imagens meramente ilustrativas

CÓD.	DIMENSÃO	GANCHOS	R\$
9000500225	1700 X 790 x 790mm (A x L x P)	20	

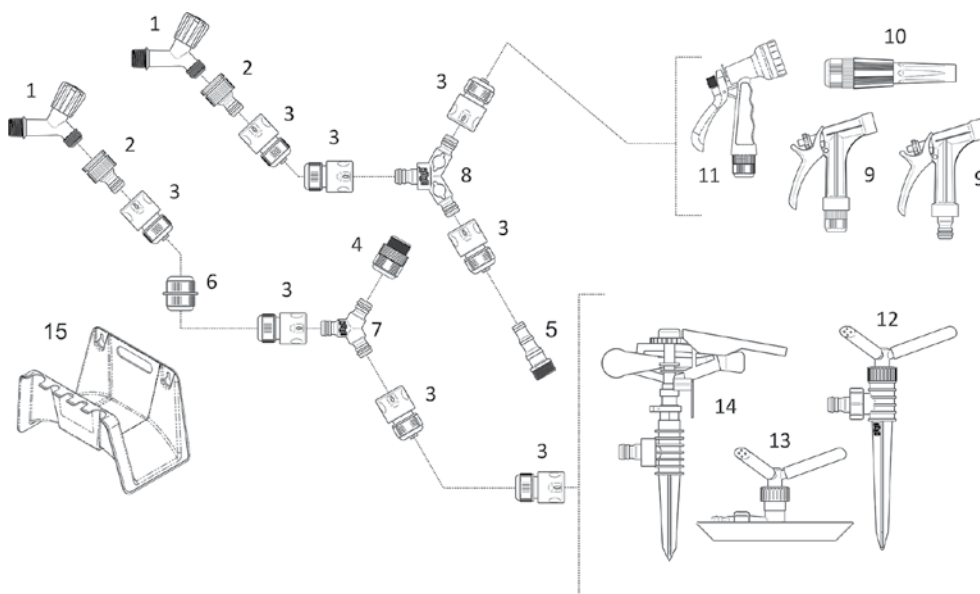
Imagens meramente ilustrativas

CÓD.	DIMENSÃO	GANCHOS	R\$
9000500144	1730 X 500 x 500mm (A x L x P)	6	

Imagens meramente ilustrativas

INFORMAÇÕES TÉCNICAS - LINHA JARDINAGEM

ID.	DESCRIÇÃO	BITOLA	CÓD.
1	Torneira Jardim	1/2" - 3/4"	1128 - 101
2	Conexão Torneira Universal	1/2" - 3/4"	3506
3	Engate Rápido de Passagem Livre	1/2"	3512
		3/4"	3514
4	Engate Rápido com Stop	1/2"	3513
		3/4"	3515
	Conector para Mangueira	1/2"	3528
5	Conector Universal	1/2" - 5/8" - 3/4"	3507
6	Reparador de Mangueira	1/2"	3510
		3/4"	3511
7	Derivador de Passagem Livre	Engate rápido	3508
8	Derivador com Seletor de Passagem	Engate rápido	3509
9	Esguicho Pistola	Engate rápido	3500
		1/2"	3501
10	Esguicho Reto	1/2"	3504
11	Ducha 7 Funções	1/2"	3527
12	Irrigador Espiga	Engate rápido	3517
13	Irrigador Esqui	Engate rápido	3520
14	Irrigador Setorial Espiga	Engate rápido	3523
15	Suporte para Mangueira	-----	4000





UMA HISTÓRIA DE INOVAÇÃO, QUALIDADE E PARCERIA.

Com mais de **5 décadas** de história de **qualidade, eficiência e durabilidade**, a marca HERC é sinônimo de praticidade e inovação. Desde a criação da tradicional torneira preta, a marca tem a confiança dos brasileiros e, por isso, continua inovando. São mais de 400 produtos pensados para facilitar o dia a dia e tornar a vida mais prática e mais simples.

NOSSO PROPÓSITO

Somos a empresa que soluciona de forma simples, eficiente e confiável as necessidades dos consumidores.

TÁ NO SEU DIA A DIA

Nosso conceito é o reflexo da popularidade, da confiança e da qualidade dos produtos HERC.

INDÚSTRIA DE PLÁSTICOS HERC LTDA.

Av. Severo Dullius, 240 | Bairro Anchieta

Porto Alegre | RS | Brasil | **SAC: 0800.607.2210**

www.herc.com.br | Indústria Brasileira



MARCA DE QUALIDADE

GUIA DE PRODUTOS

2021/2



/ INSTRUÇÕES GERAIS

FAMÍLIA

- 01 - MVS para registros de pressão
- 02 - MVS para torneiras
- 03 - Sifões tubos extensivos
- 04 - MVS para bidês e lavatórios
- 05 - Hastes para registros de gaveta
- 06 - Kit Fácil
- 07 - Volantes para registros
- 08 - Canoplas para registros e torneiras
- 09 - Acabamentos para registros
- 10 - Acessórios complementares
- 11 - Extensores para torneiras
- 12 - Adaptadores para arejadores de torneiras
- 13 - Conversores para registros
- 14 - Estrias para registros
- 15 - Conversores para válvulas de descarga
- 16 - Prolongadores para registros e torneiras
- 17 - Conexões
- 18 - Acessórios para instalações de gás
- 19 - Torneiras e desviadores
- 20 - Acessórios para duchas higiênicas
- 21 - Ligações flexíveis para duchas higiênicas
- 22 - Ligações flexíveis com duchas higiênicas
- 24 - Duchas higiênicas
- 25 - Ligações flexíveis para água
- 28 - MVS para registros de gaveta
- 29 - Acessórios para banheiros
- 30 - Mecanismos para misturadores monocomando
- 31 - Acessórios para filtros domésticos
- 32 - Ferramentas Blukit
- 33 - Válvulas
- 34 - Sistemas de descarga
- 35 - MVC para registros de pressão
- 36 - MVC para torneiras
- 37 - MVC para bidês e lavatórios
- 38 - Acessórios para jardim
- 39 - Resistências elétricas



**BAIXE A VERSÃO DIGITAL
NO SEU CELULAR OU TABLET**

Accese www.blukit.com.br/downloads

ENTENDA A REFERÊNCIA

030103

↳ 03 = FAMÍLIA
Tubo Extensivo

030103



01 = TIPO OU MARCA

030103

03 = SEQUÊNCIA
(01, 02, 03) ↩

CONSIDERAÇÕES

Os nomes dos produtos citados neste guia são de propriedade dos seus respectivos fabricantes, servindo apenas para demonstrar a compatibilidade dos nossos produtos.

Os padrões de roscas mencionados neste guia referem-se ao gabarito de roscas Blukit.

A Blukit se compromete em buscar, constantemente, o aperfeiçoamento dos seus produtos. Por isso, qualquer alteração nos mesmos, não haverá prévio aviso.

Imagens meramente ilustrativas, não restritivas.

Representante: _____

Telefone: _____

MULTICANAIS BLUKIT

PORTAL DO LOJISTA

portaldolojista.blukit.com.br

CONTATOS

47 3331-0800

comercial@blukit.com.br

REDES SOCIAIS

 /canalblukit

S U M Á R I O

JUL/2021

ACABAMENTOS

55

ACESSÓRIOS

60

CONEXÕES - ÁGUA E FILTROS

62

SISTEMAS DE DESCARGA

13

SIFÕES E TUBOS EXTENSIVOS

06

TORNEIRAS

75

VÁLVULAS E REGISTROS

61

Acessórios para Banheiro.....	27	Kit Fácil® - Salva Registro® 9 em 1.....	32
Acessórios para Duchas.....	26	Kits Duchas Higiênicas.....	24
Acessórios para Gás.....	67	Kits para Caixa Acoplada.....	14
Anéis de Vedação.....	11	Ligações Flexíveis.....	11
Anéis O'ring em Tamanho Real.....	31	Mecanismos para Misturador.....	50
Conversão para Deca Dream / Polo.....	51	MVC - Mec. de Vedação Cerâmica (1/4 de volta).....	33
Conversores.....	52	MVS - Mec. de Vedação Substituível Gaveta.....	48
Duchão.....	22	MVS - Mec. de Vedação Substituível Pressão.....	36
Economizadores de água.....	72	Prolongadores.....	53
Extensores.....	74	Torneiras de Boia.....	23
Fitas Veda Rosca.....	17	Torneiras Temporizadas.....	82
Kit Fácil® - Registro de Gaveta.....	46	Tubos de Ligação.....	10
Kit Fácil® - Registro de Pressão e Torneira.....	28	Válvulas de Descarga.....	18
Kit Fácil® - Salva Registro® 10 em 1.....	32	Válvulas de Escoamento.....	9

LANÇAMENTOS

SIFÃO TUBO EXTENSIVO

030138 - 1,10M



TORNEIRA TEMPORIZADA DE PAREDE

190226 - BRANCO
190227 - CROMADO



SIFÃO TUBO EXTENSIVO DUPLO

030213 - 1,10M



TORNEIRA CURVA TEMPORIZADA

190228 - BRANCO
190229 - CROMADO



TORNEIRA CURVA 1/4 DE VOLTA

191571 - BRANCO
191572 - CROMADO



TORNEIRA DE LAVATÓRIO 1/4 DE VOLTA

191573 - BRANCO
191574 - CROMADO



DUCHÃO

330601



TORNEIRA
INCLINADA DE PAREDE
PARA COZINHA - LUME
191578



TORNEIRA
DE MESA PARA
COZINHA - LUME
191580



TORNEIRA
DE PAREDE PARA
COZINHA - LUME
191576



TORNEIRA
DE PAREDE
MULTIUSO - LUME
191581



TORNEIRA
DE PAREDE
MULTIUSO - LUME
191582



TORNEIRA
COM DERIVAÇÃO
TANQUE E MÁQUINA - LUME
191583

TORNEIRA
DE MESA PARA
LAVATÓRIO - LUME
191585



TORNEIRA
DE MESA PARA
LAVATÓRIO - LUME
191587

ACABAMENTO
DECA E DOCOL
1.1/2 E 1.1/4
090203 091703



ACABAMENTO
DECA E DOCOL

091102
091104

REPARO
EM PPS
TIGRE
408201



UNIÃO
DE TORNEIRA
PARA MANGUEIRA
380609
380610



SEDE
DOCOL
011608



/ SIFÕES E TUBOS EXTENSIVOS



ACOMPANHA SUPORTE

SIFÃO TUBO EXTENSIVO

FABRICADO NO BRASIL


UNIVERSAL

Plásticos de engenharia

Comprimento: 70 cm (máx) x 33 cm (mín)
Entrada universal: 1.1/2 - 1.1/4 - 7/8
Saída 4 em 1: DN38 x DN40 x DN48 x DN50
Temperatura máxima: 90 °C

Ref. 030101
Ref. 030105
Ref. 030102

branco **➔VENDIDO**
cinza
branco **com porca de liga de cobre**



ACOMPANHA SUPORTE CINZA

SIFÃO TUBO EXTENSIVO

FABRICADO NO BRASIL

UNIVERSAL

Plásticos de engenharia

Comprimento: 70 cm (máx) x 33 cm (mín)
Entrada universal: 1.1/2 - 1.1/4 - 7/8
Saída 4 em 1: DN38 x DN40 x DN48 x DN50
Temperatura máxima: 90 °C

Ref. 031101
Ref. 031105

com canopla **➔VENDIDO**
sem canopla



ACOMPANHA CANOPLA

NOVO!

até 1,10m



SIFÃO TUBO EXTENSIVO LONGO

FABRICADO NO BRASIL

UNIVERSAL


Plásticos de engenharia

Comprimento: 110 cm (máx) x 54 cm (mín)
Entrada universal: 1.1/2 - 1.1/4 - 7/8
Saída 4 em 1: DN38 x DN40 x DN48 x DN50
Temperatura máxima: 90 °C

Ref. 030138

1,1 m - branco

ACOMPANHA SUPORTE



NOVO!

DUPLO até 1,10m



ACOMPANHA 2 SUPORTES

SIFÃO TUBO EXTENSIVO LONGO

FABRICADO NO BRASIL


DUPLO UNIVERSAL

Plásticos de engenharia

Comprimento: 110 cm (máx) x 34 cm (mín)
Entrada universal: 1.1/2 - 1.1/4 - 7/8
Saída 4 em 1: DN38 x DN40 x DN48 x DN50
Temperatura máxima: 90 °C

Ref. 030213

1,1 m - branco



SIFÃO TUBO EXTENSIVO LONGO

FABRICADO NO BRASIL

UNIVERSAL

Plásticos de engenharia

Versão de 1,5 m: 1,5 m (máx) x 54 cm (mín)
Versão de 2,0 m: 2,0 m (máx) x 64 cm (mín)
Entrada universal: 1.1/2 - 1.1/4 - 7/8
Saída 4 em 1: DN38 x DN40 x DN48 x DN50
Temperatura máxima: 90 °C


Ref. 030129
Ref. 031103
Ref. 031106
Ref. 030127
Ref. 030132

1,5 m - branco **➔VENDIDO**
1,5 m - cromado **com canopla**
1,5 m - cromado **sem canopla**
1,5 m - branco **com porca de liga de cobre**
2,0 m - branco

SOMENTE NO CROMADO ACOMPANHA CANOPLA



ACOMPANHA 2 SUPORTES



SIFÃO TUBO EXTENSIVO DUPLO

FABRICADO NO BRASIL

DUPLO UNIVERSAL

Plásticos de engenharia

Comprimento: 70 cm (máx) x 34 cm (mín)
Entrada universal: 1.1/2 - 1.1/4 - 7/8
Saída 4 em 1: DN38 x DN40 x DN48 x DN50
Temperatura máxima: 90 °C

Ref. 030205
Ref. 031601
Ref. 031602
Ref. 030206
Ref. 030211

branco **➔VENDIDO**
cromado **com canopla**
cromado **sem canopla**
branco **com porca em liga de cobre**
cinza

SOMENTE NO CROMADO ACOMPANHA CANOPLA



RELAÇÃO BITOLA x DIÂMETRO NOMINAL (DN)
1/2 = DN15; 3/4 = DN20; 1 = DN25; 1.1/4 = DN32; 1.1/2 = DN40; 2 = DN50

Sifões Tubos Extensivos

INDICADO PARA COZINHA

somente o **COPO**
Ref. 030424



FABRICADO NO BRASIL

SIFÃO COPO

UNIVERSAL

Plásticos de engenharia

Comprimento: 80 cm (máx) x 38 cm (mín)

Entrada universal: 1.1/2 - 1.1/4 - 7/8

Saída 4 em 1: DN38 x DN40 x DN48 x DN50

Temperatura máxima: 90 °C

Ref. 031301

Ref. 031701

branco

AVENDIDO

cromado



ACOMPANHA CANOPLA



INDICADO PARA LAVATÓRIO

FABRICADO NO BRASIL

SIFÃO COPO

UNIVERSAL

Plásticos de engenharia

Comprimento: 48 cm (máx) x 25 cm (mín)

Entrada universal: 1.1/2 - 1.1/4 - 7/8

Saída 4 em 1: DN38 x DN40 x DN48 x DN50

Temperatura máxima: 90 °C

Ref. 031302

Ref. 031702

branco

cromado



ACOMPANHA CANOPLA

INDICADO PARA LAVATÓRIO



FABRICADO NO BRASIL

TUBO EXTENSIVO

LAVATÓRIO

Plásticos de engenharia

Comprimento: 66 cm (máx) x 25 cm (mín)

Diâmetros de saída: DN38 x DN40

Temperatura máxima: 90 °C

Ref. 030103

Ref. 031102

branco

cromado



SOMENTE NO CROMADO ACOMPANHA CANOPLA



INDICADO PARA LAVATÓRIO



SUPER COMPACTO

FABRICADO NO BRASIL

SIFÃO COPO

DE PAREDE

Plásticos de engenharia

Comprimento: 44 cm (máx) x 33 cm (mín)

Entrada universal: 1.1/2 - 1.1/4 - 7/8

Saída: DN38

Temperatura máxima: 90 °C

Ref. 031303

Ref. 031703

branco

cromado



ACOMPANHA CANOPLA

FABRICADO NO BRASIL

SIFÃO COPO

DUPLO UNIVERSAL

Plásticos de engenharia e elastômeros

Comprimento: 84,5 cm (máx) x 44 cm (mín)

Entrada universal: 1.1/2 - 1.1/4 - 7/8


Saída 4 em 1: DN38 x DN40 x DN48 x DN50

Temperatura máxima: 90 °C

Ref. 031307

branco

INDICADO PARA COZINHA



FABRICADO NO BRASIL

TUBO EXTRAVASOR (LADRÃO)

PARA CUBAS EM AÇO INOXIDÁVEL

Plásticos de engenharia

Comprimento: 72 cm (máx) x 34 cm (mín)

Rosca: 1 1/2

Temperatura máxima: 90 °C

Ref. 030447

cinza

FABRICADO NO BRASIL

TUBO EXTENSIVO

LAVATÓRIO

Plásticos de engenharia

Comprimento: 66 cm (máx) x 25 cm (mín)

Diâmetros de saída: DN38 x DN40

Temperatura máxima: 90 °C

Ref. 030103

Ref. 031102

branco

cromado



SOMENTE NO CROMADO ACOMPANHA CANOPLA



SUPER COMPACTO

ACOMPANHA SUPORTE

FABRICADO NO BRASIL

SIFÃO TUBO EXTENSIVO

COM JOELHO DE 90° UNIVERSAL

Plásticos de engenharia


Comprimento: 70 cm (máx) x 32 cm (mín)

Entrada universal: 1.1/2 - 1.1/4 - 7/8

Saída 4 em 1: DN38 x DN40 x DN48 x DN50

Ref. 030124

branco



ACOMPANHA SUPORTE

FABRICADO NO BRASIL

SIFÃO TUBO EXTENSIVO

PARA CUBA **TRIPLA**

Plásticos de engenharia

Compr.: 75,0cm (máx) x 36,0cm (mín)

Cruzeta: 1 1/2

Entrada universal: 1.1/2 - 1.1/4 - 7/8

Saída 4 em 1: DN38 x DN40 x DN48 x DN50

Temperatura máxima: 90 °C

Ref. 030406 *branco*

Ref. 030420 *branco - com mang. máquina de lavar*



FABRICADO NO BRASIL

MANGUEIRA DE ENTRADA

PARA MÁQUINA DE LAVAR

Plásticos de engenharia

Terminal: 90°

Pressão máxima: 40 m.c.a.

Rosca: 3/4

Temperatura máxima: 45 °C

Ref. 031001 *cinza - comp. 1,20 m*

Ref. 031002 *cinza - comp. 1,40 m*

Ref. 031003 *cinza - comp. 1,80 m*

**AJUSTE PERFEITO
NO COMPRIMENTO**



FABRICADO NO BRASIL

MANGUEIRA DE SAÍDA EXTENSIVA

PARA MÁQUINA DE LAVAR ROUPA E LAVA-LOUÇA **UNIVERSAL**

Plásticos de engenharia

Acabamento cinza

Terminais: DN19 x DN21,5 x DN26 x DN29

Temperatura máxima: 45 °C

Ref. 030301 *2,2 m (máx) x 78 cm (mín)*

Ref. 030312 *4,0 m (máx) x 1,6 m (mín)*

+VENDIDO



ACOMPANHA **CAP**

FABRICADO NO BRASIL

CONEXÃO

PARA MÁQUINAS DE **LAVAR**

Plásticos de engenharia

Diâmetro das conexões: 1.1/2 (x4)



Espigão 3 em 1: 1/2 x 3/4 x 1

Acompanha uma cap de 1.1/2

Temperatura máxima: 90 °C

Ref. 030402

branco



FABRICADO NO BRASIL

TUBO EXTENSIVO

PARA LIGAÇÃO DE **VÁLVULA DE DESCARGA**

PRODUTO **PATENTEADO EXCLUSIVO** **Blukit**

Plásticos de engenharia

Comprimento: 25 cm (máx) x 14 cm (mín)

Diâmetros de saída: DN36 x DN38

Porca em Liga de cobre: 1.1/2

Temperatura máxima: 90 °C

Ref. 030120

branco



FABRICADO NO BRASIL

PROLONGADOR

PARA VÁLVULA

Plásticos de engenharia

Comprimento: 100 mm

Diâmetro (G): 1.1/2 x 1.1/4 x 7/8 (M x F)

Ref. 030414

branco

Ref. 030423

cromado

**AJUSTÁVEL
EM QUALQUER
BITOLA!**



FABRICADO NO BRASIL

CANOPLA

PARA SIFÃO TUBO EXTENSIVO

Plásticos de engenharia

Altura (canopla): 20 mm

Diâmetro externo: 95 mm x 65 mm x 65 mm

Diâmetro interno: DN38 x DN40 x DN48 x DN50

Ref. 030450

branco

Ref. 030449

cromado



RELAÇÃO BITOLA x DIÂMETRO NOMINAL (DN)

1/2 = DN15; 3/4 = DN20; 1 = DN25; 1.1/4 = DN32; 1.1/2 = DN40; 2 = DN50

Sifões Tubos Extensivos

/ VÁLVULAS DE ESCOAMENTO



FABRICADO NO BRASIL

VÁLVULA DE ESCOAMENTO

PARA PIA AMERICANA

Plásticos de engenharia e aço inoxidável

Aba: 111 mm
Bitola: 4 1/2 x 1 1/2
Comprimento: 62 mm

Ref. 101609 **+VENDIDO**



VÁLVULA DE ESCOAMENTO

PARA TANQUE E LAVATÓRIO

Bitola: 7/8
Aplicação: Lavatório
Aba: 56mm
Comprimento: 65 mm
Plásticos de engenharia
Ref. 101615 branco **+VENDIDO** **BR**
Ref. 101616 inoxidável

Bitola: 1 1/4
Aplicação: Tanque
Aba: 71 mm
Comprimento: 74 mm

Plásticos de engenharia
Ref. 101629 branco **BR**
Ref. 101630 inoxidável **+VENDIDO**



VÁLVULA DE ESCOAMENTO

OCULTA PARA CUBA

Bitola: 7/8
Aba: 49 mm
Comprimento: 68 mm
Acabamento Cromado

Liga de cobre
Ref. 101628

Plásticos de engenharia
Ref. 101632 **BR**



FABRICADO NO BRASIL

VÁLVULA DE ESCOAMENTO

PARA PIA AMERICANA

Plásticos de engenharia e aço inoxidável
Aba: 88 mm
Bitola: 3 1/2 x 1 1/2
Comprimento: 62 mm

Ref. 101610 **+VENDIDO**



VÁLVULA DE ESCOAMENTO

PARA TANQUE E LAVATÓRIO

Liga de cobre
Tampa branca
Bitola: 7/8
Aplicação: Lavatório
Aba: 55 mm
Comprimento: 70 mm
Ref. 101637 cromado **+VENDIDO**

Bitola: 1 1/4
Aplicação: Tanque
Aba: 60 mm
Comprimento: 70 mm
Ref. 101638 cromado **+VENDIDO**



FABRICADO NO BRASIL

VÁLVULA DE ESCOAMENTO MODELO CLIQUE

PARA TANQUE E LAVATÓRIO

Liga de cobre
Bitola: 1 1/4
Aplicação: Tanque
Comprimento: 78 mm
Tampa: 66 mm
Ref. 101639 cromado

Bitola: 7/8
Aplicação: Lavatório
Comprimento: 68 mm
Tampa: 57 mm
Ref. 101643 cromado



FABRICADO NO BRASIL

VÁLVULA DE ESCOAMENTO

PARA LAVATÓRIO

Plásticos de engenharia e aço inoxidável
Aba: 55 mm
Bitola: 7/8
Comprimento: 35 mm

Ref. 101617



VÁLVULA DE ESCOAMENTO

PARA LAVATÓRIO

Liga de cobre
Acabamento Cromado
Aba: 60 mm
Bitola: 7/8
Comprimento: 130 mm

Ref. 101641



FABRICADO NO BRASIL

VÁLVULA DE ESCOAMENTO MODELO CLIQUE

PARA TANQUE E LAVATÓRIO

Liga de cobre
Bitola: 1 1/4
Aplicação: Tanque
Comprimento: 70 mm
Tampa: 62 mm
Ref. 101640 cromado

Bitola: 7/8
Aplicação: Lavatório
Comprimento: 68 mm
Tampa: 56 mm
Ref. 101642 cromado




PRODUTO
EXCLUSIVO

FABRICADO NO BRASIL

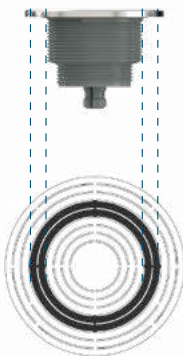
VEDANTE UNIVERSAL

PARA VÁLVULAS DE ESCOAMENTO
Diâmetro: mín.31 mm x máx.110 mm

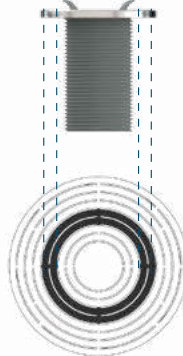
Ref. 101702 EVA ADESIVO



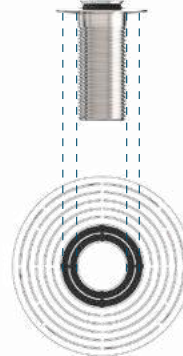
bitola: 4.1/2 e 3.1/2
diâmetro do produto:
110 mm




bitola: 1.1/2
diâmetro do produto:
48 mm



bitola: 1.1/4
diâmetro do produto:
42mm



bitola: 7/8
diâmetro do produto:
29,5mm



FABRICADO NO BRASIL

PROLONGADOR

VÁLVULA DE LAVATÓRIO
Liga de cobre
Bitola: 7/8
Rosca: 50 mm comprimento
Comprimento total: 60 mm

Ref. 172004 cromado



FABRICADO NO BRASIL

PROLONGADOR

VÁLVULA DE LAVATÓRIO
Liga de cobre
Bitola: 7/8
Rosca: 15 mm comprimento
Comprimento: 75 mm

Ref. 172001 cromado



FABRICADO NO BRASIL

ANEL DE VEDAÇÃO

PARA VÁLVULA DE ESCOAMENTO
Termoplástico
Bitola 7/8

Ref. 101703



TAMPA

PARA VÁLVULAS
DE TANQUES, LAVATÓRIOS
E BANHEIRAS
Plásticos de engenharia

Ref. 100401	Bitola 1 (26 mm)	+VENDIDO
Ref. 100402	1 1/16 (27,5 mm)	
Ref. 100403	1 1/8 (29 mm)	
Ref. 100404	1 3/16 (31 mm)	
Ref. 100405	1 3/8 (36 mm)	+VENDIDO
Ref. 100406	1 1/2 (38,5 mm)	+VENDIDO
Ref. 100407	1 5/8 (42 mm)	
Ref. 100408	1 7/8 (47,5 mm)	

FABRICADO NO BRASIL


VEDANTE CÔNICO

PARA VÁLVULA
DE ESCOAMENTO
DE LAVATÓRIO
Elastômeros
Altura: 18 mm
Diâmetro externo: 73 mm
Diâmetro interno: 35,5 mm

Ref. 101716



/ TUBOS DE LIGAÇÃO




FABRICADO NO BRASIL

TUBO DE LIGAÇÃO

AJUSTÁVEL | PARA VASO SANITÁRIO
Plásticos de engenharia
Comprimento: 260 mm
Diâmetro: DN38

TUBO
FLEXÍVEL

Ref. 290403 branco
Ref. 290404 cromado **+VENDIDO**
Ref. 030446 cromado - sem espude
Ref. 290406 espude 65mm
Ref. 290413 espude 76mm



FABRICADO NO BRASIL

TUBO DE LIGAÇÃO

RÍGIDO | PARA VASO SANITÁRIO
Plásticos de engenharia
Comprimento: 260 mm
Diâmetro: DN38

TUBO
RÍGIDO

Ref. 290410 branco
Ref. 290411 cromado



FABRICADO NO BRASIL

ESPUDE DE VEDAÇÃO COM PARAFUSO

PARA TUBO DE LIGAÇÃO AJUSTÁVEL
**Plásticos de engenharia
e elastômeros**

Ref. 290412 branco

/ ANÉIS DE VEDAÇÃO



FABRICADO NO BRASIL

ANEL DE VEDAÇÃO

PARA VASO SANITÁRIO **COM GUIA**

Ref. 340102 **+VENDIDO**




FABRICADO NO BRASIL

ANEL DE VEDAÇÃO

PARA VASO SANITÁRIO **SEM GUIA**

Ref. 340101




FABRICADO NO BRASIL

KIT ANEL DE VEDAÇÃO

PARA INSTALAÇÃO DE VASO SANITÁRIO
Acompanha:
Kit para fixação em aço zincado.

Ref. 292509

KIT ANEL DE VEDAÇÃO




BUCHA Nº10

FABRICADO NO BRASIL

KIT ANEL DE VEDAÇÃO

PARA INSTALAÇÃO DE VASO SANITÁRIO
Acompanha:
Kit para fixação em aço zincado.
Tubo de ligação ajustável cromado.

Ref. 292511



BUCHA Nº10

KIT ANEL DE VEDAÇÃO

PARA INSTALAÇÃO DE VASO SANITÁRIO
Acompanha:
Kit para fixação em aço zincado.
Ligação flexível de 40cm em aço inoxidável.

Ref. 292513



BUCHA Nº10

KIT ANEL DE VEDAÇÃO

PARA INSTALAÇÃO DE VASO SANITÁRIO
Acompanha:
Kit para fixação em aço zincado.
Ligação flexível de 40cm em poliéster branco.

Ref. 292514

/ LIGAÇÕES FLEXÍVEIS



LIGAÇÃO FLEXÍVEL PARA ÁGUA

Liga de Cobre, Elastômeros e Aço Inoxidável AISI 304
Passagem interna: 8 mm
Pressão máxima: 75 m.c.a.
Rosca: 1/2 (M) x 1/2 (F)
Temperatura máxima: 80 °C

AISI AÇO INOX 304



Ref. 250110	compr. 20 cm
Ref. 250103	compr. 30 cm +VENDIDO
Ref. 250104	compr. 40 cm +VENDIDO
Ref. 250106	compr. 50 cm
Ref. 250105	compr. 60 cm +VENDIDO
Ref. 250120	compr. 80 cm
Ref. 250116	compr. 1,0 m
Ref. 250118	compr. 1,2 m



LIGAÇÃO FLEXÍVEL PARA ÁGUA

Liga de Cobre, Elastômeros e Aço Inoxidável AISI 304
Passagem interna: 8 mm
Pressão máxima: 75 m.c.a.
Rosca: 1/2 (F) x 1/2 (F)
Temperatura máxima: 80 °C

AISI AÇO INOX 304

Ref. 250202	compr. 30 cm
Ref. 250203	compr. 40 cm
Ref. 250208	compr. 60 cm



ACOMPANHA CANOPLA

ANTI TORÇÃO

LIGAÇÃO FLEXÍVEL PARA ÁGUA

PVC com poliéster trançado
Acabamento Branco
Passagem interna: 8 mm
Pressão máxima: 75 m.c.a.
Rosca: 1/2 (M) x 1/2 (F)
Somente para água fria

Ref. 251929	compr. 30 cm
Ref. 251930	compr. 40 cm +VENDIDO
Ref. 251931	compr. 60 cm

CONSULTE OUTROS COMPRIMENTOS DE 3,0M ATÉ 5,0M.
Ver catálogo completo de produtos.



PASSAGEM INTERNA 15mm



LIGAÇÃO FLEXÍVEL PARA ÁGUA

COM **MAIOR VAZÃO**

Liga de Cobre, Elastômeros e Aço Inoxidável AISI 304

Passagem interna: 10 mm

Pressão máxima: 75 m.c.a.

Rosca: 1/2 (M) x 1/2 (F)

Temperatura máxima: 80 °C



Bitola: 1/2 (M) x 1/2 (F)

Ref. 251104 compr. 40 cm

Bitola: 1/2 (M) x 3/4 (F)

Ref. 250142 compr. 40 cm

CONSULTE OUTROS
COMPRIMENTOS

LIGAÇÃO FLEXÍVEL

PARA AQUECEDORES DE PASSAGEM

Liga de Cobre, Elastômeros e Aço Inoxidável AISI 304

Passagem interna: 15 mm

Pressão máxima: 75 m.c.a.

Rosca: 1/2 (M) x 1/2 (F)

Temperatura máxima: 80 °C



Ref. 250115 compr. 30 cm

Ref. 250114 compr. 40 cm

LIGAÇÃO FLEXÍVEL PARA ÁGUA

COM REGISTRO DE ESFERA INTEGRADO

Liga de Cobre, Elastômeros e Aço Inoxidável AISI 304

Passagem interna: 8 mm

Pressão máxima: 75 m.c.a.

Rosca: 1/2 (M) x 1/2 (F)

Temperatura máxima: 80 °C



Ref. 250131 compr. 30 cm

Ref. 250144 compr. 40 cm

Ref. 250133 compr. 90 cm



KIT LIGAÇÃO FLEXÍVEL

SEM NIPLE

MISTURADOR MONOCOMANDO

Passagem interna: 8 mm

Pressão máxima: 75 m.c.a.

Rosca: M10 (M) x 1/2 (F)

Temperatura máxima: 70 °C



Ref. 251011 compr. 40 cm

Ref. 251016 compr. 60 cm



KIT LIGAÇÃO FLEXÍVEL

COM NIPLE

MISTURADOR MONOCOMANDO

Passagem interna: 8 mm

Pressão máxima: 75 m.c.a.

Rosca: M10 (M) x 1/2 (F)

Temperatura máxima: 80 °C



Ref. 251003 compr. 40 cm

Ref. 251004 compr. 60 cm



CONVERSOR DE LIGAÇÃO FLEXÍVEL

PARA MISTURADOR MONOCOMANDO

Pressão máxima: 75 m.c.a.

Temperatura máxima: 80 °C

Ref. 250701 bitola M10 x M12

Ref. 250703 bitola M10 x M10

Ref. 250704 bitola M10 x M8



LIGAÇÃO FLEXÍVEL

MISTURADOR MONOCOMANDO TERMINAL LONGO

Passagem interna: 8 mm

Pressão máxima: 75 m.c.a.

Rosca: M10 (M) x 1/2 (F)

Temperatura máxima: 70 °C

Ref. 251012 compr. 40 cm

Ref. 251014 compr. 60 cm



LIGAÇÃO FLEXÍVEL

MISTURADOR MONOCOMANDO TERMINAL CURTO

Passagem interna: 8 mm

Pressão máxima: 75 m.c.a.

Rosca: M10 (M) x 1/2 (F)

Temperatura máxima: 70 °C

Ref. 251013 compr. 40 cm

Ref. 251015 compr. 60 cm



VEDANTE

LIGAÇÕES FLEXÍVEIS PARA ÁGUA Elastômero | NBR

Ø externo: 19 mm / Ø interno: 10 mm

Aplicação: Ligações flexíveis de 1/2

Espessura: 2 mm

Ref. 101705

Ø externo: 25 mm / Ø interno: 16 mm

Aplicação: Ligações flexíveis de 3/4

Espessura: 3 mm

Ref. 101706



VEDANTE

LIGAÇÕES FLEXÍVEIS PARA ÁGUA COM FILTRO TIPO TELA DE AÇO INOXIDÁVEL Elastômero | NBR

Ø externo: 19 mm / Ø interno: 10 mm

Aplicação: Ligações de 1/2

Espessura: 2,5 mm

Ref. 101708

COM FILTRO REMOVÍVEL PARA LIMPEZA



FILTRO PARA MISTURADORES E TORNEIRAS

Poliacetil

Bitola: 1/2

Rosca: macho x fêmea

Sugestão de instalação: em misturadores monocomando

Ref. 310115 com filtro removível

Ref. 310116 adaptador

/ MECANISMOS DE DESCARGA



FABRICADO NO BRASIL

MECANISMO DE ENTRADA

UNIVERSAL PARA CAIXA ACOPLADA

Plásticos de engenharia
Ciclos de garantia: 15.000
Classe de pressão: 1 a 75 m.c.a.
Nível de água: 135 mm a 280 mm

Ref. 340204 **+VENDIDO**



FABRICADO NO BRASIL

MECANISMO DE ENTRADA

UNIVERSAL PARA CAIXA ACOPLADA

Plásticos de engenharia
Ciclos de garantia: 15.000
Classe de pressão: 1 a 75 m.c.a.
Nível de água: 210 mm a 300 mm
Modelo: **Astra**

Ref. 340264 *sem boia*
Ref. 340253 *somente a boia*



FABRICADO NO BRASIL

MECANISMO DE ENTRADA

UNIVERSAL PARA CAIXA ACOPLADA

Plásticos de engenharia
Ciclos de garantia: 15.000
Classe de pressão: 1 a 75 m.c.a.
Nível de água: 145 mm a 290 mm

Ref. 340288



FABRICADO NO BRASIL

MECANISMO DE SAÍDA

UNIVERSAL PARA CAIXA ACOPLADA

Plásticos de engenharia
Ciclos de garantia: 15.000

Ref. 340205 **+VENDIDO**



FABRICADO NO BRASIL

MECANISMO DE SAÍDA

PARA CAIXA ACOPLADA COM ACIONAMENTO SUPERIOR

Plásticos de engenharia
Ciclos de garantia: 15.000
Modelo: **Astra, Blukit e similares**

Ref. 340274 **+VENDIDO**



FABRICADO NO BRASIL

MECANISMO DE SAÍDA

UNIVERSAL PARA CAIXA ACOPLADA COM ACIONAMENTO PNEUMÁTICO

Plásticos de engenharia
Ciclos de garantia: 15.000

Ref. 340214 *com botão cromado*
Ref. 340509 *com botão branco*

- ① Ref. 340254 *somente o acionador pneumático*
- ② Ref. 101730 *somente vedação da caixa*
- ③ Ref. 101733 *membrana de vedação do mec.*
- ④ Ref. 340503 *somente botão acionador cromado*



FABRICADO NO BRASIL

MECANISMO DE SAÍDA

PARA CAIXA ACOPLADA DE 3" (MAIOR DIÂMETRO)

Plásticos de engenharia
Ciclos de garantia: 15.000
Modelo: **Celite Stylus entre outros**

Ref. 340506



FABRICADO NO BRASIL

MECANISMO DE SAÍDA

PARA CAIXA ACOPLADA COM DUPLO ACIONAMENTO UNIVERSAL

Plásticos de engenharia
Ciclos de garantia: 15.000

Ref. 340219
Ref. 101733 *somente membrana de vedação*
Ref. 340282 *somente o acionador*



FABRICADO NO BRASIL

MECANISMO DE SAÍDA

PARA CAIXA ACOPLADA COM DUPLO ACIONAMENTO SUPERIOR

Plásticos de engenharia
Ciclos de garantia: 15.000

Ref. 340260

KITS PARA CAIXA ACOPLADA

340215 - BRANCO **340285 - CROMADO**
+VENDIDO

FABRICADO NO BRASIL

KIT COMPLETO

PARA CAIXA ACOPLADA
 COM ACIONADOR SUPERIOR

Plásticos de engenharia
 Ciclos de garantia: 15.000

340299 - BRANCO **340296 - CROMADO**
+VENDIDO

FABRICADO NO BRASIL

KIT COMPLETO

PARA CAIXA ACOPLADA
 COM ACIONADOR SUPERIOR

Plásticos de engenharia
 Ciclos de garantia: 15.000

340272 - BRANCO

PADRÃO ASTRA

FABRICADO NO BRASIL

KIT COMPLETO

PARA CAIXA ACOPLADA
 COM ACIONADOR SUPERIOR

Plásticos de engenharia
 Ciclos de garantia: 15.000

340241 **+VENDIDO** **FABRICADO NO BRASIL**

Acompanha mecanismo de entrada e saída, kit de vedação e fixação, acionador **SUPERIOR BRANCO**

340292 **+VENDIDO** **FABRICADO NO BRASIL**

Acompanha mecanismo de entrada e saída, kit de vedação e fixação, acionador **SUPERIOR BRANCO**

FABRICADO NO BRASIL

Acompanha mecanismo de entrada e saída, kit de vedação e fixação, acionador **LATERAL**

Acionador Branco **340216**
 ou
 Acionador Cromado **340286**

FABRICADO NO BRASIL

Acompanha mecanismo de entrada e saída, kit de vedação e fixação, acionador **LATERAL**

Acionador Branco **340502**
 ou
 Acionador Cromado **340297**

FABRICADO NO BRASIL

Acompanha mecanismo de entrada e saída, kit de vedação e fixação, acionador **FRONTAL**

Acionador Branco **340217**
 ou
 Acionador Cromado **340287**

FABRICADO NO BRASIL

Acompanha mecanismo de entrada e saída, kit de vedação e fixação, acionador **FRONTAL**

Acionador Branco **340501**

340510 - BRANCO 340218 - CROMADO

+VENDIDO

Acompanha mecanismo de entrada e saída com acionador PNEUMÁTICO UNIVERSAL, kit de vedação e fixação



340511 - BRANCO 340293 - CROMADO

+VENDIDO

Acompanha mecanismo de entrada e saída com acionador PNEUMÁTICO UNIVERSAL, kit de vedação e fixação



DICA!
BLUKIT



BOTÃO
COMPATÍVEL EM
QUALQUER
POSIÇÃO

ECONOMIA DE ÁGUA

Acompanha mecanismo de entrada e saída com acionador DUPLO UNIVERSAL CROMADO, kit de vedação e fixação

Ref. 340229



Acompanha mecanismo de entrada e saída com acionador DUPLO UNIVERSAL CROMADO, kit de vedação e fixação

Ref. 340294



ECO
NOME
ZE ATÉ
50%

ACIONADOR SUPERIOR

DUPLO PARA CAIXA ACOPLADA
Plásticos de engenharia
Instalação: furo máximo de 52 mm
Modelo: **Roca, Celite, Incepa, Logasa e Astra antigo**

Ref. 340231 *cromado* **+VENDIDO**



DIÂMETRO MAIOR
70 MM

ECO
NOME
ZE ATÉ
50%

ACIONADOR SUPERIOR

DUPLO PARA CAIXA ACOPLADA
Plásticos de engenharia
Instalação: furo máximo de 70 mm
Modelo: **Enternit e outros**

Ref. 340235 *cromado*



ACIONADOR DUPLO

PARA CAIXA ACOPLADA
Plásticos de engenharia

Ref. 340282 *cromado*

ECO
NOME
ZE ATÉ
50%



ACIONADOR FRONTAL

PARA CAIXA ACOPLADA
Plásticos de engenharia
Instalação: furo de Ø15 mm a 28 mm
**acompanha corrente plástica*

Ref. 340207 *cromado*
Ref. 340255 *branco*



ACIONADOR LATERAL

PARA CAIXA ACOPLADA
Plásticos de engenharia
Para furo de Ø10 mm a 26 mm
**acompanha corrente plástica*

Ref. 340212 *cromado* **+VENDIDO**
Ref. 340263 *branco*



kit canopla
COMPLETO
Ref. 340257 cromado
Ref. 340258 branco

ACIONADOR SUPERIOR

PARA CAIXA ACOPLADA
Plásticos de engenharia
Instalação: furo de Ø38 mm a 60 mm

Ref. 340211 cromado **+VENDIDO**
Ref. 340222 branco



kit canopla
COMPLETO
Ref. 340257 cromado
Ref. 340258 branco

ACIONADOR SUPERIOR

PARA CAIXA ACOPLADA
Plásticos de engenharia
Para furo de Ø32 mm a 64 mm
*acompanha corrente plástica

Ref. 340213 cromado **+VENDIDO**
Ref. 340256 branco

2 em 1



ACESSIBILIDADE

ACIONADOR SUPERIOR


SOBRESSALENTE PARA CAIXA ACOPLADA
Plásticos de engenharia
Para furo de Ø38 mm a 60 mm
*acompanha corrente plástica e canopla

Ref. 340278 branco



EMBALAGEM EXCLUSIVA

FÁCIL DE EXPOR SOBRE O BALCÃO



15% de ECONOMIA

QUANTO MAIS PRÓXIMO O FURO LATERAL ESTIVER DO **NÚMERO 1**, MAIS RÁPIDO SERÁ O FECHAMENTO DO OBTURADOR E MAIOR SERÁ A ECONOMIA DE ÁGUA.

FABRICADO NO BRASIL

OBTURADOR PARA MECANISMO

UNIVERSAL DE SAÍDA PARA CAIXA ACOPLADA **COM CORRENTE**

Elastômeros e plásticos de engenharia

Ref. 340210 com corrente **+VENDIDO**
Ref. 340291 sem corrente
Ref. 340281 somente corrente



CORTE SE NECESSÁRIO



FABRICADO NO BRASIL

OBTURADOR COM VEDAÇÃO EM SILICONE

PARA MECANISMO DE SAÍDA COM **REGULAGEM DE VAZÃO**

Compatível com **Astra** e **Blukit**
Elastômeros e Plásticos de engenharia

Ref. 340283



FABRICADO NO BRASIL

VEDAÇÃO (BOLSA)

PARA MECANISMO DE SAÍDA

Elastômeros

3 polegadas Ref. 340508



FABRICADO NO BRASIL

KIT PARAFUSO FIXADOR

PARA CAIXA ACOPLADA

Plásticos de engenharia
Rosca: M10 x 80 mm

Ref. 340206 **+VENDIDO**



FABRICADO NO BRASIL

VEDAÇÃO DE SAÍDA

PARA CAIXA ACOPLADA

Elastômeros

Ref. 340203 **+VENDIDO**




FABRICADO NO BRASIL

KIT COMPLETO

UNIVERSAL PARA VEDAÇÃO E FIXAÇÃO DE CAIXA ACOPLADA

Ref. 340220



KIT PARAFUSO FIXADOR

LATERAL PARA VASO SANITÁRIO



Aço inoxidável AISI 304 e plásticos de engenharia

A - Comprimento 65mm e rosca soberba Ø 5,8 mm

B - Comprimento 60mm e rosca soberba Ø 4,7 mm

Bucha: nº 10

Modelo: Cubo Duomo Deca, Monte Carlo e Vogue

Ref. 100552



KIT PARAFUSO FIXADOR

EM AÇO ZINCADO PARA LAVATÓRIO, VASO SANITÁRIO E TANQUES

Aplicação: Lavatório

Bucha: nº 8 | Rosca: 7/32 x 80 mm

Ref. 100554

Aplicação: Vaso sanitário

Bucha: nº 10 | Rosca: 1/4 x 90 mm

Ref. 100555 **VENDIDO**

Aplicação: Tanque

Bucha: nº 12 | Rosca: 3/8 x 100 mm

Ref. 100556



BORRACHA MACIA EVITA ARRANHAR



KIT PARAFUSO FIXADOR

PARA LAVATÓRIO E VASO SANITÁRIO

Aplicação: Lavatório

Bucha: nº 8 | Rosca: 7/32 x 70 mm

Ref. 100542

Aplicação: Vaso sanitário

Bucha: nº 10 | Rosca: 1/4 x 80 mm

Ref. 100544 **VENDIDO**

PRODUTO PATENTEADO **Blukit**



FABRICADO NO BRASIL

CONVERSOR DE VÁLVULA DE DESCARGA PARA CAIXA ACOPLADA

Plásticos de Engenharia e Elastômeros

Conversão: DN38 para 1/2

Pressão máxima: 40 m.c.a.

Ref. 340365 *cromado - KIT COMPLETO*

Ref. 340366 *branco - KIT COMPLETO*

Ref. 340362 *cromado - somente conversor*

Ref. 340364 *branco - somente conversor*

Ref. 340363 *cromado - somente tampa cega*



KIT PARAFUSO FIXADOR

PARA VASO SANITÁRIO E BIDÊ

Aço inoxidável AISI 304 e elastômero

Rosca: M8

Comprimento: 90 mm

Bucha nº 10

Ref. 100551



KIT PARAFUSO FIXADOR

PARA CAIXA ACOPLADA E ASSENTOS SANITÁRIOS

Aço inoxidável AISI 304 e elastômero

Rosca: M6

Comprimento: 74 mm

Ref. 100561

/ FITAS VEDA ROSCA



FITA ISOLANTE

Fabricada em Filme de PVC com adesivo a base de borracha

Aplicação: Fios de eletricidade, com rosas metálicas ou plásticas.



CLASSE C ANTICHAMAS PROTEÇÃO CONTRA RAIOS UV RESISTÊNCIA ELÉTRICA: 750 VOLTS RESISTÊNCIA À TEMPERATURA: 90°C

Ref. 101801 - 19 mm x 5 m

Ref. 101802 - 19 mm x 10 m

Ref. 101803 - 19 mm x 20 m



CARRETEL FITA VEDA ROSCA

Politetrafluoretileno (PTFE)

Aplicação: Tubos e conexões para água quente ou fria, com rosas metálicas ou plásticas.



Não desfia

Ref. 102507 - 25 m x 12 mm



CAIXA FITA VEDA ROSCA

Politetrafluoretileno (PTFE)

Aplicação: Tubos e conexões para água quente ou fria, com rosas metálicas ou plásticas.



Não desfia

Ref. 102503 - 10 m x 18 mm

/ VÁLVULAS DE DESCARGA



BR

ACABAMENTO

PARA VÁLVULA DE DESCARGA **DOCOL**

Ref. 340307 *crom.preto* **+VENDIDO**
 Ref. 340308 *cromado* **+VENDIDO**
 Ref. 340344 *bege*
 Ref. 340348 *branco* **+VENDIDO**



BR

TECLA

PARA VÁLVULA DE DESCARGA **DOCOL**

Ref. 340326 *preta*
 Ref. 340325 *cromado*
 Ref. 340345 *bege*
 Ref. 340349 *branco*



BR

ACABAMENTO

PARA VÁLVULA DE DESCARGA **LORENZETTI** P-20, BRONZE DE 1 1/2 E 1 1/4

Ref. 340304



BR

ACABAMENTO

PARA VÁLVULA DE DESCARGA **HYDRA MAX**

Aplicável também às marcas **Astra, Celite e Docol**

Ref. 340310 *cromado* **+VENDIDO**
 Ref. 340350 *bege*
 Ref. 340351 *branco* **+VENDIDO**



BR

ACABAMENTO

PARA VÁLVULA DE DESCARGA **HYDRA LUXO/MASTER**

Ref. 340309 *cromado* **+VENDIDO**
 Ref. 340356 *bege*
 Ref. 340358 *branco* **+VENDIDO**
 Ref. 340357 *cinza*



BR

TECLA

PARA VÁLVULA DE DESCARGA **HYDRA MAX**

Ref. 340322 *cromado*



BR

ACABAMENTO

PARA VÁLVULA DE DESCARGA **LORENZETTI** P-21, P-41, L20 E FORTTI FT15

Ref. 340311 *cromado*



BR

ACABAMENTO 7 EM 1

PARA VÁLVULA DE DESCARGA **DECA ANTIGA, LISA I, TINCO, HAMICO, MADUTE, ORIENTE E METRILLA**

Ref. 340306 *cromado*



BR

ACABAMENTO

PARA VÁLVULA DE DESCARGA **HYDRA LISA II**

Ref. 340337 *cromado*



BR

ACABAMENTO

PARA VÁLVULA DE DESCARGA **ORIENTE**

Ref. 340313 *cromado*



BR

ACABAMENTO

PARA VÁLVULA DE DESCARGA **CIPLA CD15**

Ref. 340312 *cromado/preto*



BR

KIT DE REPARO

PARA VÁLVULA DE DESCARGA **MODELO ASTRA**

Aço Inoxidável, Liga de cobre, Plásticos de engenharia
 Ref. 349601



BR

CONTRA SEDE

PARA VÁLVULA DE DESCARGA

Ref. 349407 *Hydra Max* **+VENDIDO**
 Ref. 349421 *Hydra Luxo/Master 1 1/4*
 Ref. 349420 *Hydra Luxo/Master 1 1/2*
 Ref. 341605 *Docol 1 1/4*
 Ref. 341606 *Docol 1 1/2*



BR

SEDE

PARA VÁLVULA DE DESCARGA

Bitola: 1 1/2
HYDRA LUXO/MASTER
 Alta e baixa pressão
 Ref. 349446 - *liga de cobre*
 Baixa pressão
 Ref. 349484 - *plástico*

Bitola: 1 1/4
HYDRA LUXO/MASTER
 Alta e baixa pressão
 Ref. 349422 - *liga de cobre*
 Baixa pressão
 Ref. 349483 - *plástico*

Bitola: 1 1/2 - 1 1/4
HYDRA MAX
 Alta e baixa pressão
 Ref. 349408 - *plástico* **+VENDIDO**



BR

ÊMBOLO

PARA VÁLVULA DE DESCARGA

Ref. 349435 *Deca Antiga 1 1/2 e 1 1/4 (2510)*
 Ref. 349413 *Hydra Luxo/Master 1 1/2*
 Ref. 349419 *Hydra Luxo/Master 1 1/4*
 Ref. 342101 *Oriente de 40 mm*
 Ref. 342102 *Oriente de 45 mm*
 Ref. 349432 *Deca Antiga, Lisa I, Tinco, Hamico, Madute e Metrilla*





BR

RETENTORES PARA EIXO

PARA VÁLVULA DE DESCARGA

Ref. 349403 Hydra Max e Lisa II **+VENDIDO**
 Ref. 341618 Docol 1.1/4
 Ref. 341619 Docol 1.1/2



BR

KIT DE REPARO

PARA VÁLVULA DE DESCARGA
CIPLA CD15

* Parafuso prisioneiro / Parafuso
 Vedante cor creme / Vedante cor preta

Ref. 349501



BR

TRAVA DO ACIONADOR

PARA VÁLVULA DE DESCARGA **DOCOL**

* Trava / Mola

**Plásticos de engenharia e
 Aço Inoxidável**

Ref. 341608 1 1/2
 Ref. 341607 1 1/4



BR

KIT DE REPARO

PARA VÁLVULA DE DESCARGA
HYDRA MAX 2550

* Mola / Retentor / Anel o'ring / Pistão

Ref. 349404 - sem cruzeta **+VENDIDO**
 Ref. 349406 - com cruzeta



BR

ACIONADOR

PARA VÁLVULA DE DESCARGA
HYDRA LUXO/MASTER

* Parafuso / Porca / Mola / Anel trava / Anel o'ring

Ref. 349414 **+VENDIDO**

BR

KIT DE REPARO COMPLETO

PARA VÁLVULA DE DESCARGA

* Mola p/acionador Madute/Albion / O'ring / Vedante c/rebaixo Madute/Albion / Arruela p/tampa / Mola do êmbolo / Vedante guarnição Madute / Vedante do êmbolo / Vedante p/parafuso injetor / Mola p/acionador Hamico / Vedante c/rebaixo Hamico / Arruela p/tampa mola do êmbolo / Vedante guarnição Madute / Vedante p/acionador

ALBION/HAMICO/MADUTE

Ref. 349701 1 1/2 e 1 1/4 unificado
 Ref. 349711 Madute



BR

KIT DE REPARO COMPLETO

COM MOLA, TRAVA

E PARAFUSO PARA
VÁLVULA DE DESCARGA **DOCOL**

* Parafuso regulador / Porca sextavada / Trava / Mola / Bucha / Retentor / Sede / Anel o'ring / Anel trava / Pistão / Eixo / Arruela

Ref. 341613 1 1/2 **+VENDIDO**
 Ref. 341612 1 1/4



BR

KIT DE VEDANTES

PARA VÁLVULA DE DESCARGA
DOCOL RI 676 (ANTIGO)

* Parafuso / Porca sextavada / Trava / Mola / Porca castelo / Retentor / Anel o'ring / Anel trava / Pistão / Eixo / Arruela

Ref. 341626 1 1/2



BR

EIXO REGULADOR

PARA VÁLVULA DE DESCARGA
HYDRA LUXO/MASTER

* Parafuso / Porca / Mola / Anel trava / Anel o'ring

Ref. 349409 1 1/2

**COMPLETO**

BR

KIT REPARO E ACIONADOR

PARA VÁLVULA DE DESCARGA
HYDRA LUXO/MASTER

* Bucha / Parafuso / Porca / Mola / Anel trava / Anel o'ring / Vedantes

Ref. 349454 1 1/4
 Ref. 349455 1 1/2



BR

KIT DE REPARO

UNIFICADO **8 EM 1**

* Mola / Anel o'ring / Anel / Mola / Vedantes

Modelo: VCE (2516 e 2517), VCR (2511) e Lisa I (2515) de 1 1/2 e 1 1/4

Ref. 349453 **+VENDIDO**

BR

KIT DE REPARO

PARA VÁLVULA DE DESCARGA **DOCOL**

* Parafuso regulador / Porca sextavada / Trava / Mola / Bucha / Retentor / Sede / Anel o'ring / Anel trava / Pistão / Eixo / Arruela

Ref. 341601 1 1/2 **+VENDIDO**
 Ref. 341602 1 1/4



BR

KIT DE VEDANTES

PARA VÁLVULA DE DESCARGA **DOCOL RI-484**

* Bucha / Retentor / Anel o'ring / Anel trava

Ref. 341615 Mod. 1 1/2
 Ref. 341614 Mod. 1 1/4



BR

KIT DE REPARO

PARA VÁLVULA DE DESCARGA
HYDRA LUXO/MASTER 2520 - 2530

* Vedante para tampa / Mola invertida / Vedante guarnição / Vedante

Ref. 349411 1 1/2 **+VENDIDO**
 Ref. 349417 1 1/4



BR

KIT DE REPARO

PARA VÁLVULA DE DESCARGA **HYDRA LISA II**

* Porca / Retentor / Vedante / Anel o'ring / Eixo / Porca / Corpo do êmbolo / Mola

Ref. 349437



KIT DE REPARO

PARA VÁLVULA DE DESCARGA **DECA** ANTIGO 2510 DE 1 1/2 E 1 1/4

* Mola / Anel o-ring / Vedante / Mola invertida

Ref. 349436



KIT DE REPARO

PARA VÁLVULA DE DESCARGA **LORENZETTI**

* Mola / Arruela / Redentor / Vedante / Porca

Ref. 344007 P-20
Ref. 344011 P-21
Ref. 344014 P-41, L-20, FT-15



ACIONADOR COMPLETO

PARA VÁLVULA DE DESCARGA **LORENZETTI**

* Botão / Porca / Mola / Eixo / Bucha / Vedante / Porca

Ref. 344018 P-21



ACIONADOR COMPLETO

PARA VÁLVULA DE DESCARGA **LORENZETTI**

* Botão / Porca / Mola / Eixo / Bucha / Vedante / Porca

Ref. 344022 P-20



CRUZETA

PARA VÁLVULA DE DESCARGA **HYDRA MAX** - 1 1/2 e 1 1/4

* Parafuso / Cruzeta / Mola

Ref. 349401
Ref. 349438 - somente cruzeta



TAMPA

PARA VÁLVULA DE DESCARGA **DOCOL**

Ref. 341604 1 1/2



TAMPA

PARA VÁLVULA DE DESCARGA

HYDRA MAX 1 1/2 e 1 1/4
Ref. 349402

HYDRA LUXO/MASTER 1 1/2
Ref. 349444



TAMPA

PARA VÁLVULA DE DESCARGA **LORENZETTI** e **FORTTI**

Ref. 344025 FT 15, P-41 e L-20
Ref. 344027 P-21 de 1 1/2



TAMPA

P/ VÁLVULA DE DESCARGA **LORENZETTI** 1.1/2

Ref. 344012 P-20
Ref. 344027 P-21



TAMPA E EIXO

P/ VÁLVULA DE DESCARGA **LORENZETTI** 1.1/2

Ref. 344036 P-20



COPO

P/ VÁLVULA DE DESCARGA **LORENZETTI** e **FORTTI** - P-21, P-41, L-20, FT-15

344009 - 1.1/2
344008 - 1.1/2 (P21 base de bronze)



KIT REPARO

COMPLETO **LORENZETTI**

Ref. 344026 P-20
Ref. 344017 P-21
Ref. 344013 P-41 e FT-15



ACIONADOR COMPLETO

P/ VÁLVULA DE DESCARGA **ORIENTE**

* Botão / Porca / Mola / Eixo / Bucha / Vedante / Porca

Ref. 342110 Antigo
Ref. 342111 Atual



REGISTRO

P/ VÁLVULA DE DESCARGA **ORIENTE SUPER ANTIGO** 1 1/2 e 1 1/4

Ref. 342128



REGISTRO

PARA VÁLVULA DE DESCARGA **ORIENTE SUPER ATUAL** 1 1/2 e 1 1/4


Ref. 342129



KIT DE REPARO

PARA VÁLVULA DE DESCARGA **ORIENTO** PRIMOR 45mm (até 1980 - 1981) com regulagem automática alta e baixa pressão
* Mola / Anel o-ring / Junta / Vedantes

Ref. 342119



KIT DE REPARO UNIFICADO

PARA VÁLVULA DE DESCARGA **ORIENTO** SUPER E PRIMOR
* Mola / Anel o-ring / Junta / Vedantes

Ref. 342120



KIT DE REPARO UNIFICADO

6 EM 1 PARA VÁLVULA DE DESCARGA **ORIENTO** SUPER E PRIMOR
* Mola / Anel o-ring / Junta / Vedantes

Ref. 342135



PARAFUSO INJETOR

P/ VÁLVULA DE DESCARGA

Ref. 349423 **HYDRA VCR**



KIT FIXADOR E ACIONADOR

PARA VÁLVULA DE DESCARGA **DOCOL**

Liga de cobre
Rosca: M5

Ref. 340403 *compr. 45 mm*
Ref. 340404 *compr. 80 mm*



KIT PARAFUSO FIXADOR

PARA VÁLVULA DE DESCARGA **DOCOL**

Liga de cobre
Rosca: M5

Ref. 100526 *compr. 50 mm*
Ref. 100524 *compr. 80 mm*



KIT PARAFUSO FIXADOR

PARA VÁLVULA DE DESCARGA **FABRIMAR**

Liga de cobre
2 parafusos Rosca M4 x 58mm
1 parafuso Rosca M5 x 54mm

Ref. 342014



ACIONADOR

PARA VÁLVULA DE DESCARGA **HYDRA MAX/LUXO/MASTER E DOCOL**

Liga de cobre
Rosca: M5

Ref. 340407 *compr. 45 mm*
Ref. 340408 *compr. 80 mm*



KIT FIXADOR E ACIONADOR

PARA VÁLVULA DE DESCARGA **HYDRA MAX/LUXO/MASTER**

Liga de cobre

Ref. 340405 *compr. 40 mm*
Ref. 340406 *compr. 70 mm*

LINHA FABRIMAR FLUX / TIGRE



KIT REPARO PISTÃO

PARA VÁLVULA DE DESCARGA **FABRIMAR FLUX/TIGRE**

Liga de cobre, plástico de engenharia, aço inoxidável e elastômero

Ref. 342015



KIT REPARO HASTE

PARA VÁLVULA DE DESCARGA **FABRIMAR FLUX/TIGRE**

Liga de cobre, plástico de engenharia, aço inoxidável e elastômero

Ref. 342016



KIT REPARO REGISTRO

PARA VÁLVULA DE DESCARGA **FABRIMAR FLUX/TIGRE**

Plástico de engenharia e elastômero


Ref. 342017 *compr. 45 mm*

Blukit Duchão

REF. 330601

**SISTEMA
DUPLA RETENÇÃO**

- + **PRESSÃO**
- + **CONFORTO**
- + **PRÁTICO**





FABRICADO NO BRASIL

BLUKIT DUCHÃO

Plásticos de engenharia e elastômeros
Classe de pressão: 5 a 40 m.c.a.
Temperatura máxima: 45° C

Ref. 330601



DISPENSA O USO DA
FITA VEDA ROSCA

LANÇAMENTO

/ TORNEIRAS DE BOIA

LANÇAMENTO



TORNEIRA DE BOIA


FABRICADO NO BRASIL

MODELO NEO

2 EM 1
1/2 - 3/4

Plásticos de engenharia
Haste em Alumínio
Pressão máxima: 75 m.c.a.
Temperatura máxima: 45° C

Rosca: 1/2 (M) | 3/4 (M)
Ref. 191417




FABRICADO NO BRASIL

TORNEIRA DE BOIA

VAZÃO TOTAL
Plásticos de engenharia
Haste em Liga de cobre
Pressão máxima: 75 m.c.a.
Temperatura máxima: 45° C

Rosca: 1/2 (M) | 3/4 (M)
Ref. 191401 **VENDIDO**



FABRICADO NO BRASIL

TORNEIRA DE BOIA

COM ENGATE RÁPIDO
Plásticos de engenharia
Bucha de redução: 1/2 x 3/4
Pressão máxima: 40 m.c.a.
Rosca: 1/2 (M)
Temperatura máxima: 45° C

Ref. 191409



FABRICADO NO BRASIL

TORNEIRA DE BOIA

VAZÃO TOTAL
Plásticos de engenharia
Haste em Liga de cobre
Pressão máxima: 75 m.c.a.
Temperatura máxima: 45° C

Rosca: 1 (M)
Ref. 191404



FABRICADO NO BRASIL

TORNEIRA DE BOIA

PARA PEQUENOS RESERVATÓRIOS
COM ENGATE RÁPIDO
Plásticos de engenharia
Bucha de redução: 1/2 x 3/4
Pressão máxima: 40 m.c.a.
Rosca: 1/2 (M)
Temperatura máxima: 45° C

Ref. 191411


RECOMENDAMOS A INSTALAÇÃO DE UMA VÁVULA REDTORA DE PRESSÃO ANTES DA CAIXA D'ÁGUA.

(COM OU SEM MANÔMETRO)

Ref. 330311
Ref. 330313

Com manômetro 1/2 e 3/4
Sem manômetro 1/2 e 3/4

ENCONTRE NA PÁGINA 61 DESTA GUIA



DICA!
BLUKIT!

/ KITS DUCHAS HIGIÊNICAS



MECANISMO CERÂMICO

200 MIL CICLOS

1/4 DE VOLTA



MECANISMO CERÂMICO

200 MIL CICLOS

1/4 DE VOLTA



MECANISMO CERÂMICO

200 MIL CICLOS

1/4 DE VOLTA



FABRICADO NO BRASIL

KIT DUCHA HIGÊNICA

REGISTRO C/ DERIVAÇÃO DUCHA TODA BRANCA

Bitola: 1/2
Comprimento: 1,2 m
Passagem interna: 6 mm
Pressão máxima: 40 m.c.a.
Temperatura máxima: 60 °C

Acompanha:
Ducha: Plástico de Engenharia
Registro c/ derivação: Plástico de Engenharia
Flexível: PVC

Ref. 221207

FABRICADO NO BRASIL

KIT DUCHA HIGÊNICA

REGISTRO C/ DERIVAÇÃO DUCHA BRANCA COM CRIVO CROMADO

Bitola: 1/2
Comprimento: 1,2 m
Passagem interna: 6 mm
Pressão máxima: 40 m.c.a.
Temperatura máxima: 60 °C

Acompanha:
Ducha: Plástico de Engenharia
Registro c/ derivação: Plástico de Engenharia
Flexível: Aço inoxidável

Ref. 220934

FABRICADO NO BRASIL

KIT DUCHA HIGÊNICA

REGISTRO C/ DERIVAÇÃO DUCHA TODA CROMADA MODELO LUXO

Bitola: 1/2
Comprimento: 1,2 m
Passagem interna: 6 mm
Pressão máxima: 40 m.c.a.
Temperatura máxima: 60 °C

Acompanha:
Ducha: Plástico de Engenharia
Registro c/ derivação: Plástico de Engenharia
Flexível: Aço inoxidável

Ref. 220935

KITS DUCHA

+REGISTRO COM DERIVAÇÃO

Blukit *Confort*

MODELOS LUXO



MECANISMO CERÂMICO

200 MIL CICLOS

1/4 DE VOLTA



MECANISMO CERÂMICO

200 MIL CICLOS

1/4 DE VOLTA



MECANISMO CERÂMICO

200 MIL CICLOS

1/4 DE VOLTA



FABRICADO NO BRASIL

KIT DUCHA HIGÊNICA

REGISTRO CONFORT DUCHA TODA BRANCA

Bitola: 1/2
Comprimento: 1,2 m
Passagem interna: 6 mm
Pressão máxima: 40 m.c.a.
Temperatura máxima: 60 °C

Acompanha:
Ducha: Plástico de Engenharia
Registro c/ derivação: Plástico de Engenharia
Flexível: PVC

Ref. 221208

FABRICADO NO BRASIL

KIT DUCHA HIGÊNICA

REGISTRO CONFORT DUCHA BRANCA COM CRIVO CROMADO

Bitola: 1/2
Comprimento: 1,2 m
Passagem interna: 6 mm
Pressão máxima: 40 m.c.a.
Temperatura máxima: 60 °C

Acompanha:
Ducha: Plástico de Engenharia
Registro c/ derivação: Plástico de Engenharia
Flexível: Aço inoxidável

Ref. 220936

FABRICADO NO BRASIL

KIT DUCHA HIGÊNICA

REGISTRO CONFORT DUCHA TODA CROMADA MODELO LUXO

Bitola: 1/2
Comprimento: 1,2 m
Passagem interna: 6 mm
Pressão máxima: 40 m.c.a.
Temperatura máxima: 60 °C

Acompanha:
Ducha: Plástico de Engenharia
Registro c/ derivação: Plástico de Engenharia
Flexível: Aço inoxidável

Ref. 220937

FABRICADO NO BRASIL

KIT DUCHA HIGÊNICA

MODELOS LUXO

Bitola: 1/2
Comprimento: 1,2 m
Passagem interna: 6 mm
Pressão máxima: 40 m.c.a.
Temperatura máxima: 60 °C

Acompanha:
Ducha: Plástico de Engenharia
Registro: Plástico de Engenharia
Flexível: Aço Inoxidável

Ref. 220915 cromado+branco
Ref. 220927 cromado



MECANISMO CERÂMICO



200 MIL CICLOS

1/4 DE VOLTA

FABRICADO NO BRASIL

KIT DUCHA HIGIÊNICA

TODA BRANCA

Bitola: 1/2
Comprimento: 1,2 m
Passagem interna: 6 mm
Pressão máxima: 40 m.c.a.
Temperatura máxima: 60 °C

Acompanha:

Ducha: Plástico de Engenharia

Registro 1/4 de volta: Plástico de Engenharia

Flexível: PVC

Ref. 221206



MECANISMO CERÂMICO



200 MIL CICLOS

1/4 DE VOLTA

FABRICADO NO BRASIL

KIT DUCHA HIGIÊNICA

COM DUCHA BRANCA

Bitola: 1/2
Comprimento: 1,2 m
Passagem interna: 6 mm
Pressão máxima: 40 m.c.a.
Temperatura máxima: 60 °C

Acompanha:

Ducha: Plástico de Engenharia

Registro 1/4 de volta: Plástico de Engenharia

Flexível: Aço Inoxidável

Ref. 220932



MECANISMO CERÂMICO



200 MIL CICLOS

1/4 DE VOLTA

FABRICADO NO BRASIL

KIT DUCHA HIGIÊNICA

COM CRIVO CROMADO

Bitola: 1/2
Comprimento: 1,2 m
Passagem interna: 6 mm
Pressão máxima: 40 m.c.a.
Temperatura máxima: 60 °C

Acompanha:

Ducha: Plástico de Engenharia

Registro 1/4 de volta: Plástico de Engenharia

Flexível: Aço Inoxidável

Ref. 220933 **VENDIDO**



MECANISMO CERÂMICO



200 MIL CICLOS

1/4 DE VOLTA

FABRICADO NO BRASIL

KIT DUCHA HIGIÊNICA

TODA CROMADA

Bitola: 1/2
Comprimento: 1,2 m
Passagem interna: 6 mm
Pressão máxima: 40 m.c.a.
Temperatura máxima: 60 °C

Acompanha:

Ducha: Plástico de Engenharia

Registro 1/4 de volta: Plástico de Engenharia

Flexível: Aço Inoxidável

Ref. 220926



ACOMPANHA PARAFUSO BUCHA E VEDANTE

FABRICADO NO BRASIL

DUCHA MODELO LUXO

COM GATILHO E SUPORTE

Bitola: 1/2
Pressão máxima: 40 m.c.a.
Temperatura máxima: 60 °C
Plásticos de engenharia

Ref. 240101

branco

Ref. 240102

cromado



ACOMPANHA PARAFUSO BUCHA E VEDANTE

FABRICADO NO BRASIL

DUCHA MODELO POP

COM GATILHO E SUPORTE TIPO GANCHO

Bitola: 1/2
Pressão máxima: 40 m.c.a.
Temperatura máxima: 60 °C
Plásticos de engenharia

Ref. 240203

branco **VENDIDO**

Ref. 240205

cromado

Ref. 240202

branco com crivo cromado



ACOMPANHA PARAFUSO BUCHA E VEDANTE

FABRICADO NO BRASIL

DUCHA MODELO POP

COM SUPORTE E SEM GATILHO

IDEAL PARA HOTELARIA

Bitola: 1/2
Pressão máxima: 40 m.c.a.
Temperatura máxima: 60 °C
Plásticos de engenharia

Ref. 240207

cromado

Ref. 240204

branco





TERMINAL
RECARTILHADO

LIGAÇÃO FLEXÍVEL

CORRUGADA PARA DUCHAS

Aço Inoxidável

Passagem interna: 6 mm
Pressão máxima: 40 m.c.a.
Temperatura máxima: 60 °C
Rosca: 1/2 (F) x (F)

Ref. 210910 compr. 1,2 m **➔VENDIDO**



TERMINAL
CÔNICO

TERMINAL
RECARTILHADO

LIGAÇÃO FLEXÍVEL

CORRUGADA PARA DUCHAS

Aço Inoxidável

Passagem interna: 6 mm
Pressão máxima: 40 m.c.a.
Temperatura máxima: 60 °C
Rosca: 1/2 (F) x (F)

Ref. 210911 compr. 1,2 m **➔VENDIDO**
Ref. 210902 compr. 1,6 m
Ref. 210903 compr. 1,8 m
Ref. 210904 compr. 2,0 m



1/4 DE
VOLTA

MECANISMO
CERÂMICO



200
MIL
CICLOS

REGISTRO

PARA DUCHA HIGIÊNICA
COM VOLANTE C-25

Bitola: 1/2
Pressão máxima: 40 m.c.a.

Liga de cobre (rotativo)

Ref. 200202 *cromado*

Plásticos de engenharia **BR**

Ref. 200213 *branco (1/4 Volta)*

Ref. 200206 *cromado (Rotativo)*



1/4 DE
VOLTA

MECANISMO
CERÂMICO



200
MIL
CICLOS

FABRICADO NO BRASIL

REGISTRO

PARA DUCHA HIGIÊNICA
COM VOLANTE CONFORT
C/ DERIVAÇÃO

Bitola: 1/2
Pressão máxima: 40 m.c.a.

Plásticos de engenharia

Ref. 200217 *branco*
Ref. 200218 *cromado*



1/4 DE
VOLTA

MECANISMO
CERÂMICO



200
MIL
CICLOS

FABRICADO NO BRASIL

REGISTRO

PARA DUCHA HIGIÊNICA
COM VOLANTE CONFORT

Bitola: 1/2
Pressão máxima: 40 m.c.a.

Plásticos de engenharia

Ref. 200219 *branco*
Ref. 200220 *cromado*



REGISTRO

PARA DUCHA MANUAL

Liga de cobre

Bitola: 1/2
Pressão de serviço: 40 m.c.a.
Rosca: macho x fêmea

Ref. 200204 *cromado*



FABRICADO NO BRASIL

SUPORTE QUADRADO

PARA DUCHAS HIGIÊNICAS

*bucha nº 06 e parafuso 4,2 x 38

Plásticos de engenharia

Parafusos em Aço Inoxidável AISI 304

Ref. 200101 *cromado*
Ref. 200104 *branco*



FABRICADO NO BRASIL

SUPORTE TIPO GANCHO

PARA DUCHAS HIGIÊNICAS

*bucha nº 06 e parafuso 4,2 x 38

Plásticos de engenharia

Parafusos em Aço Inoxidável AISI 304

Ref. 200102 *cromado*
Ref. 200103 *branco*

/ ACESSÓRIOS PARA BANHEIRO



FABRICADO NO BRASIL

KIT DE ACESSÓRIOS PARA BANHEIRO

MODELO NEO



Acompanha

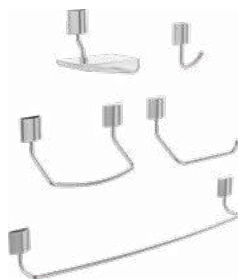
- 1 Saboneteira de parede
- 1 Cabide multiuso
- 1 Papelero
- 1 Porta-toalhas
- 1 Porta-toalhas de 500 mm

Ref. 291209

Acessórios avulsos

- Ref. 290710
- Ref. 290921
- Ref. 290823
- Ref. 291030
- Ref. 291031

- Saboneteira de parede
- Cabide multiuso
- Papelero
- Porta-toalhas
- Porta-toalhas 500 mm



KIT SALVA REGISTRO

PARA DUCHAS E CHUVEIROS

Liga de cobre
Acabamento Cromado
Classe de pressão: 2 a 40 m.c.a.
Sistema MVC 1/4 de volta

Ref. 190606

1/4 DE VOLTA

CRUZETA DESVIADORA

PARA RESERVATÓRIO DE ÁGUA QUENTE COM SUPORTE

Liga de cobre
Acabamento Cromado
Classe de pressão: 2 a 40 m.c.a.

Tubo em liga de cobre

Ref. 190603
Ref. 190613

com MVC
com MVS

Tubo em CPVC

Ref. 190615
Ref. 190616

com MVC
com MVS

1/4 DE VOLTA

CRUZETA DESVIADORA

SEM TUBO

PARA RESERVATÓRIO DE ÁGUA QUENTE

Liga de cobre
Acabamento Cromado
Classe de pressão: 2 a 40 m.c.a.

Ref. 190607
Ref. 190619

com MVC
com MVS

1/4 DE VOLTA




VÁLVULA

DESVIADORA PARA CHUVEIRO

Liga de cobre
Bitola: 1/2
Classe de pressão: 2 a 40 m.c.a.
Modelo: redondo
Rosca: macho x fêmea
Temperatura máxima: 60 °C

Ref. 191201

cromado



/ KIT FÁCIL® REGISTRO DE PRESSÃO E TORNEIRAS



Expositor de módulos



Gabarito de rosca do nº 0 ao 50



Banner passo a passo



O kit acompanha:

- ✓ 1 expositor
- ✓ 1 gabarito de roscas
- ✓ 1 banner passo a passo
- ✓ 2 tipos de kit fácil
- ✓ 2 tipos de carrapetas
- ✓ 50 tipos de módulos de redução

FABRICADO NO BRASIL

KIT COMPLETO PARA REGISTROS DE PRESSÃO

Módulos de redução para registro de pressão do nº 0 ao 50 com 3 peças de cada

Kit Fácil para registro de pressão
20 peças / 060106

Kit Fácil para torneira
10 peças / 060207

SUGESTÃO DE PEDIDO

Carrapeta em liga de cobre
5 peças / 060503
5 peças / 060504

1 expositor de módulos + banner / 101302

1 gabarito de rosca do nº 0 ao 50 / 320101

FABRICADO NO BRASIL

MÓDULOS DE REDUÇÃO

PARA REGISTRO DE PRESSÃO

Liga de cobre

Rosca: interna nº 0

Ref. 060349	rosca nº 0
Ref. 060345	rosca nº 1
Ref. 060301	rosca nº 2 +VENDIDO
Ref. 060352	rosca nº 2 ALONGADO
Ref. 060302	rosca nº 3
Ref. 060303	rosca nº 4
Ref. 060304	rosca nº 5
Ref. 060305	rosca nº 6 +VENDIDO
Ref. 060306	rosca nº 7 +VENDIDO
Ref. 060307	rosca nº 8
Ref. 060308	rosca nº 9
Ref. 060309	rosca nº 10
Ref. 060310	rosca nº 11
Ref. 060311	rosca nº 12 +VENDIDO
Ref. 060312	rosca nº 13
Ref. 060313	rosca nº 14
Ref. 060314	rosca nº 15
Ref. 060315	rosca nº 16
Ref. 060316	rosca nº 17
Ref. 060317	rosca nº 18
Ref. 060318	rosca nº 19
Ref. 060319	rosca nº 20
Ref. 060320	rosca nº 21
Ref. 060321	rosca nº 22
Ref. 060322	rosca nº 23
Ref. 060323	rosca nº 24
Ref. 060324	rosca nº 25
Ref. 060325	rosca nº 26
Ref. 060326	rosca nº 27
Ref. 060327	rosca nº 28
Ref. 060328	rosca nº 29

Ref. 060329
Ref. 060330
Ref. 060331
Ref. 060332
Ref. 060347
Ref. 060348
Ref. 060333
Ref. 060334
Ref. 060335
Ref. 060336
Ref. 060337
Ref. 060338
Ref. 060339
Ref. 060340
Ref. 060350
Ref. 060351
Ref. 060341
Ref. 060342
Ref. 060343
Ref. 060344

rosca nº 30
rosca nº 31
rosca nº 32
rosca nº 33
rosca nº 34
rosca nº 35
rosca nº 36
rosca nº 37
rosca nº 38
rosca nº 39
rosca nº 40
rosca nº 41
rosca nº 42
rosca nº 43
rosca nº 45 +VENDIDO
rosca nº 46
rosca nº 47
rosca nº 48
rosca nº 49
rosca nº 50

/ REGISTRO DE PRESSÃO



KIT FÁCIL® BR

PARA REGISTRO
Ciclos de garantia: 50.000
Comprimento do corpo: 46,5 mm
Comprimento da haste: 64 mm
Estrias padrão **Deca (A)**
O'ring Castelo: 100801

Haste cromada

Ref. 060162 *rosca nº 0*
Ref. 060164 *rosca nº 1*
Ref. 060176 *rosca nº 2*

Haste sem cromagem

Ref. 060106 *rosca nº 0* **+VENDIDO**
Ref. 060108 *rosca nº 1* Ref. 060188 *rosca nº 8*
Ref. 060175 *rosca nº 2* Ref. 060189 *rosca nº 9*
Ref. 060183 *rosca nº 3* Ref. 060190 *rosca nº 10*
Ref. 060184 *rosca nº 4* Ref. 060192 *rosca nº 12*
Ref. 060185 *rosca nº 5* Ref. 060109 *rosca nº 34*
Ref. 060186 *rosca nº 6* Ref. 060110 *rosca nº 35*
Ref. 060187 *rosca nº 7* Ref. 060111 *rosca nº 45*



KIT FÁCIL® BR

PARA REGISTRO
ADQUIRA ESSE ITEM QUANDO JÁ TIVER OS COMPLEMENTOS TELESCÓPICOS

Ciclos de garantia: 50.000
Comprimento do corpo: 46,5 mm
Comprimento da haste: 64 mm
SEM MÓDULOS TELESCÓPICOS
Estrias padrão **Deca (A)**
O'ring Castelo: 100801

Ref. 060170 *rosca nº 0* **+VENDIDO**
Ref. 060182 *rosca nº 1*
Ref. 061212 *rosca nº 2*
Ref. 061213 *rosca nº 3*
Ref. 061215 *rosca nº 5*
Ref. 061216 *rosca nº 6*
Ref. 061217 *rosca nº 7*
Ref. 061218 *rosca nº 8*



KIT FÁCIL® BR

PARA REGISTRO

Acabamento **Deca Dream/Polo**
Comprimento: 73 mm
Ciclos de garantia: 50.000
O'ring Castelo: 100801

*acompanha conversor sem rosca

Ref. 061205 *rosca nº 0*
Ref. 061206 *rosca nº 1*



KIT FÁCIL® BR

PARA REGISTRO

Ciclos de garantia: 50.000
Estrias padrão **Docol (B)**
O'ring Castelo: 100801

Ref. 060137 *rosca nº 0*
Ref. 060138 *rosca nº 1*



KIT FÁCIL® BR

PARA REGISTRO

Ciclos de garantia: 50.000
Estrias padrão **Fabrimar (C)**
O'ring Castelo: 100802

Ref. 060143 *rosca nº 0*



KIT FÁCIL® BR

PARA REGISTRO

Plástico de engenharia reforçado, liga de cobre e elastômero
Ciclos de garantia: **50.000**
Estrias padrão **Deca (A)**

Ref. 061407 *rosca nº 01* Ref. 061416 *rosca nº 09*
Ref. 061409 *rosca nº 02* Ref. 061405 *rosca nº 10*
Ref. 061410 *rosca nº 03* Ref. 061408 *rosca nº 11*
Ref. 061411 *rosca nº 04* Ref. 061406 *rosca nº 12*
Ref. 061412 *rosca nº 05* Ref. 061417 *rosca nº 29*
Ref. 061413 *rosca nº 06* Ref. 061418 *rosca nº 33*
Ref. 061414 *rosca nº 07* Ref. 061419 *rosca nº 43*
Ref. 061415 *rosca nº 08* Ref. 061404 *rosca nº 48*

/ REGISTRO PARA TORNEIRAS



KIT FÁCIL® BR

PARA TORNEIRA

Liga de cobre
Ciclos de garantia: 50.000
Estrias padrão **Deca (A)**
O'ring Castelo: 100801

Com Cruzeta

L - Ref. 060216 *rosca nº 0*
C - Ref. 060217 *rosca nº 1*
C - Ref. 060218 *rosca nº 2*
L - Ref. 060219 *rosca nº 3*
L - Ref. 060220 *rosca nº 4*
L - Ref. 060221 *rosca nº 5*
L - Ref. 060222 *rosca nº 6*
L - Ref. 060223 *rosca nº 7*
L - Ref. 060266 *rosca nº 33*
C - Ref. 060225 *rosca nº 34*
C - Ref. 060226 *rosca nº 35*

L - Sem Cruzeta

C - Ref. 060227 *rosca nº 0*
L - Ref. 060228 *rosca nº 1*
L - Ref. 060229 *rosca nº 2*
C - Ref. 060230 *rosca nº 3*
Ref. 060236 *rosca nº 34*



KIT FÁCIL® BR

PARA TORNEIRA

Plástico de engenharia reforçado, Liga de cobre e Elastômero

Ciclos de garantia: 50.000
Estrias padrão **Deca (A)**



KIT FÁCIL® BR

PARA TORNEIRA

Liga de cobre
Ciclos de garantia: 50.000
Estrias padrão **Docol (B)** e Similares
O'ring Castelo: 100801

L - Ref. 061014 *rosca nº 0*
C - Ref. 061015 *rosca nº 1*
C - Ref. 061016 *rosca nº 2*
L - Ref. 061017 *rosca nº 3*
C - Ref. 061025 *rosca nº 34*

Ref. 061501 *rosca nº 01* Ref. 061507 *rosca nº 07*
Ref. 061502 *rosca nº 02* Ref. 061508 *rosca nº 08*
Ref. 061503 *rosca nº 03* Ref. 061509 *rosca nº 09*
Ref. 061504 *rosca nº 04* Ref. 061510 *rosca nº 10*
Ref. 061505 *rosca nº 05* Ref. 061511 *rosca nº 11*
Ref. 061506 *rosca nº 06* Ref. 061512 *rosca nº 12*



KIT FÁCIL®

PARA TORNEIRA **BR**

Liga de cobre
Ciclos de garantia: 50.000
Estrias padrão **Deca (A)**
O'ring Castelo: 100801

Haste cromada

Ref. 060259 *rosca nº 0* **+V**
Ref. 060261 *rosca nº 1*
Ref. 060281 *rosca nº 2*

Haste sem cromagem

Ref. 060207 *rosca nº 0* **+V**
Ref. 060209 *rosca nº 1*
Ref. 060278 *rosca nº 2*
Ref. 061305 *rosca nº 5*
Ref. 061306 *rosca nº 6*
Ref. 061307 *rosca nº 7*
Ref. 061309 *rosca nº 9*
Ref. 060290 *rosca nº 34*



KIT FÁCIL®

PARA TORNEIRA **BR**

Liga de cobre
Ciclos de garantia: 50.000
Estrias padrão **Deca (A)**
O'ring Castelo: 100801

Haste cromada

Ref. 060285 *rosca nº 0*
Ref. 060286 *rosca nº 1*

Haste sem cromagem

Ref. 060288 *rosca nº 0*
Ref. 060289 *rosca nº 1*

LEGENDA C - Curto
L - Longo

/ KIT FÁCIL® - COMPLEMENTOS



FABRICADO NO BRASIL

ANÉIS O'RING

PARA REGISTROS DE PRESSÃO

Elastômeros


Kit de anéis O'ring
Ref. 100812

Ø Ext.: 19,5 mm / Ø Int.: 15,5 mm
Espessura: 2 mm
Aplica.: Mód. de redução (menor)

Ref. 100807

Ø Ext.: 24 mm / Ø Int.: 19 mm
Espessura: 2,5 mm
Aplica.: Mód. de redução (maior)

Ref. 100808



FABRICADO NO BRASIL

KIT DE VEDANTES

EM BORRACHA NITRÍLICA
PARA REGISTROS E TORNEIRAS
*acompanham 2 vedantes de 13 mm, 2 vedantes
de 15 mm e 1 vedante de 18 mm

Ref. 060608 *kit completo*
Ref. 101734 *kit completo Fabrimar*

Abaulado

Ref. 060607 *1/2 (13 mm)*
Ref. 060606 *3/4 (15 mm)* **+VENDIDO**

Reta

Ref. 060601 *3/8 (11 mm)*
Ref. 060602 *1/2 (13 mm)*
Ref. 060603 *3/4 (15 mm)* **+VENDIDO**
Ref. 060604 *1 (18 mm)* **+VENDIDO**
Ref. 060605 *1 1/4 (22 mm)*
Ref. 060609 *1 1/2 (26 mm)*



FABRICADO NO BRASIL

CARRAPETAS

PARA REGISTROS DE PRESSÃO
E TORNEIRAS (VEDAÇÃO)

Plásticos de engenharia

Kit (12,5-15,5-19,5 mm)
Ref. 060519

Ref. 060512 *3/8 (12,5 mm)*
Ref. 060513 *1/2 (14,5 mm)*
Ref. 060514 *3/4 (15,5 mm)*
Ref. 060515 *1 (19,5 mm)*




FABRICADO NO BRASIL

CARRAPETA

COM VEDANTE ABAULADO

Liga de cobre

Ref. 060516 *1/2 (13 mm)*
Ref. 060505 *3/4 (15 mm)*



FABRICADO NO BRASIL

CARRAPETA EM PPS

COM VEDANTE
ABAULADO OU RETO

Plásticos de engenharia

Ref. 060521 *15 mm - vedante abaulado*
Ref. 060522 *18 mm*



FABRICADO NO BRASIL

CARRAPETA

UNIVERSAL

Liga de cobre

Ref. 060501 *1/2 (13 mm)*
Ref. 060502 *3/4 (15 mm)*
Ref. 060503 *1 (18 mm)*
Ref. 060504 *1 1/4 (22 mm)*



FABRICADO NO BRASIL

CARRAPETA

UNIVERSAL

Liga de cobre

Ref. 060506 *3/8 (11 mm)*
Ref. 060507 *1/2 (13 mm)*
Ref. 060508 *3/4 (15 mm)*
Ref. 060509 *3/4 (15 mm) - alongada*
Ref. 060510 *1 (18 mm)*
Ref. 060511 *1 1/4 (22 mm)*
Ref. 060518 *1 1/2 (26 mm)*



FABRICADO NO BRASIL

MÓDULO TELESCÓPICO

PARA LINHA KIT FÁCIL

Liga de cobre

Ref. 060802 *compr. 5 mm*
Ref. 060801 *compr. 10 mm*



SE NECESSÁRIO
CORTE O EXCESSO

FABRICADO NO BRASIL

COMPLEMENTO TELESCÓPICO

SEXTAVADO

Liga de cobre

Ref. 060702 *diâmetro carrapeta: 13 mm*
Ref. 060703 *diâmetro carrapeta: 15 mm*
Ref. 060704 *compr. 25 mm s/ carrapeta*
Ref. 060705 *compr. 35 mm s/ carrapeta*
Ref. 060706 *compr. 50 mm s/ carrapeta*



PARA
MÓDULO



Ref. 100828 - Para módulo de gaveta Fabrimar 3/4 (289114)
Ref. 100825 - Para módulo de gaveta Deca 3/4 (289107)
Para módulo de gaveta Docol 3/4 (289103)
Ref. 100831 - Para módulo de gaveta Deca 1.1/2 (289141)
Ref. 100830 - Para módulo de gaveta Docol 1.1/2 (289162)
Ref. 100827 - Para módulo de gaveta Deca Novo (289176)



PARA
HASTE



Ref. 100801 - Haste da Linha Kit Fácil Pressão e MVS Pressão Docol (011601)
Ref. 100802 - Haste da linha Kit Fácil Gaveta e MVS Gaveta Deca (280122)



PARA
CASTELO



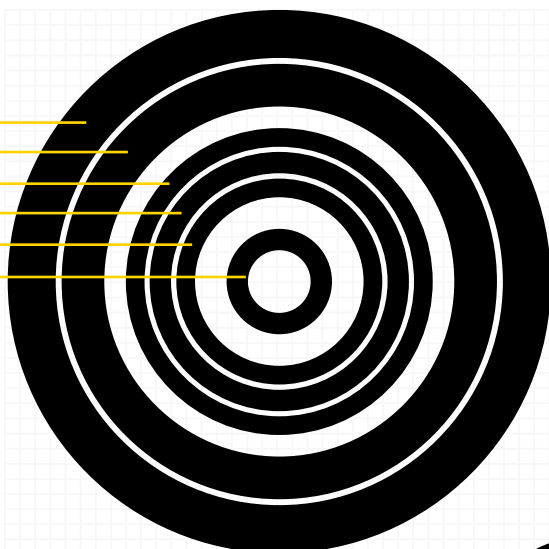
Ref. 100803 - Castelo da linha Kit Fácil Pressão
Ref. 100851 - Castelo torneira e chuveiro Docol
Castelo da linha Kit Fácil Gaveta
Ref. 100826 - Castelo MVC Deca (350116)

ANÉIS O'RING EM TAMANHO REAL

POSICIONE O ANEL SOBRE ESSA FOLHA E VEJA AQUELE QUE ATENDE SUA NECESSIDADE. OBSERVE SE TANTO O DIÂMETRO QUANTO A ESPESSURA FICAM ADEQUADAS.

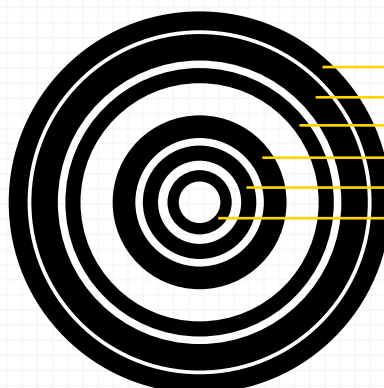
Referências
BLUKIT

100822
100864
100837
100834
100856
100805


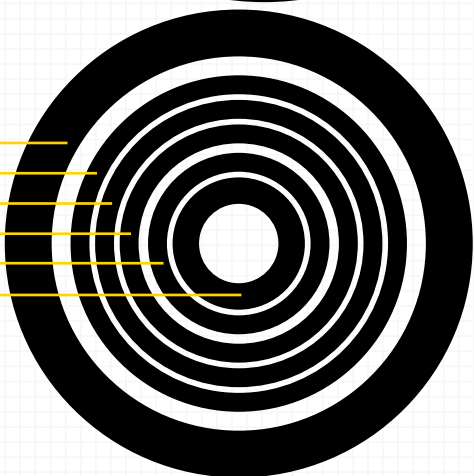


Referências
BLUKIT


100835
100865
100843
100824
100848
100840




100821
100833
100827
100825
100808
100842




100844




100807




100855



100845



100852



100803

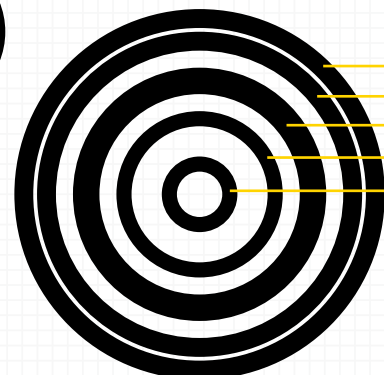


100849


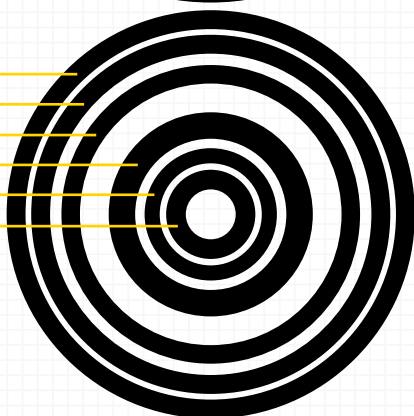


100858

100831
100838
100816
100826
100801

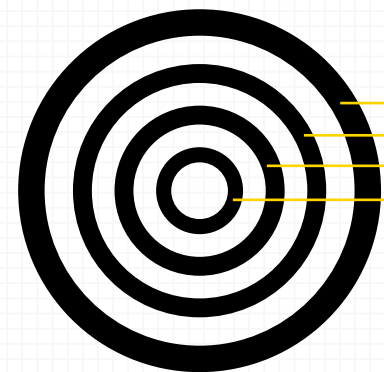


100836
100830
100828
100815
100853
100892

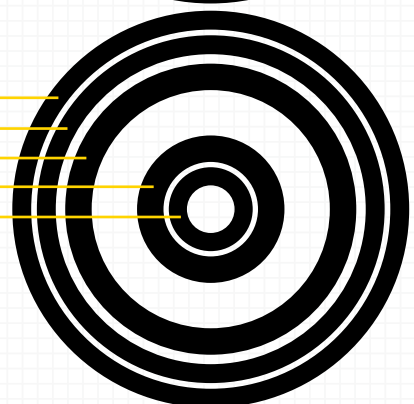


100852

100818
100847
100891
100802



100839
100832
100817
100850
100841



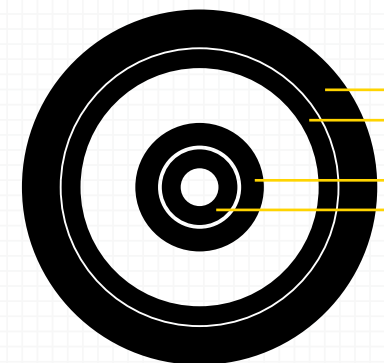
100803

100849

100858

100820
100829

100857
100854



/ KIT FÁCIL® SALVA REGISTRO® 10 EM 1



FABRICADO NO BRASIL

KIT FÁCIL® SALVA REGISTRO®

10 EM 1 | SEM ACABAMENTO
Estrias padrão FABRIMAR (G)
Ciclos de garantia: 50.000

ÚNICO COMPATÍVEL

COM ACABAMENTOS
DECA, DOCOL E
TIGRE / FABRIMAR

Acompanha:

- 1 carrapeta tamanho maior
- 1 castelo padrão Docol (B)
- 1 castelo conversor padrão Fabrimar (G)
- 1 estria conversora padrão Deca (A)
- 1 estria conversora padrão Docol (B)
- 1 prolongador do castelo padrão Deca (A)
- 3 complementos alongadores
- 3 módulos de redução (9 modelos de rosca)

Ref. 060101 **+VENDIDO**



FABRICADO NO BRASIL

KIT FÁCIL® SALVA REGISTRO®

10 EM 1 | COM ACABAMENTO
Estrias padrão DECA (A)
Ciclos de garantia: 50.000

Acompanha:

- 1 carrapeta tamanho maior (1)
- 3 módulos de redução (9 modelos de rosca)
- Volante, canopla e preme de ABS

Ref. 060102 **acabamento C-50 - cromado**
Ref. 060103 **acabamento C-40 - cromado**

/ KIT FÁCIL® SALVA REGISTRO® 9 EM 1



FABRICADO NO BRASIL

KIT FÁCIL® SALVA REGISTRO®

**9 EM 1 | PPS
SEM ACABAMENTO**

Plástico de engenharia reforçado,
liga de cobre e elastômero
Ciclos de garantia: 50.000

Contém no kit:

- 1 parafuso do volante maior
- 1 parafuso do volante menor
- 1 arruela para parafuso maior
- 1 Kit Fácil®
- 1 castelo conversor para acabamento Docol
- 1 estria conversora para acabamento Docol
- 1 carrapeta tamanho maior
- 1 carrapeta tamanho menor
- 1 anel O'ring tamanho maior
- 1 anel O'ring tamanho menor
- 3 complementos alongadores
- 4 módulos de redução (8 modelos de rosca)

Ref. 061422



C-50

FABRICADO NO BRASIL

KIT FÁCIL® SALVA REGISTRO®

**9 EM 1 | PPS
COM ACABAMENTO**

Plástico de engenharia reforçado,
liga de cobre e elastômero
Ciclos de garantia: 50.000

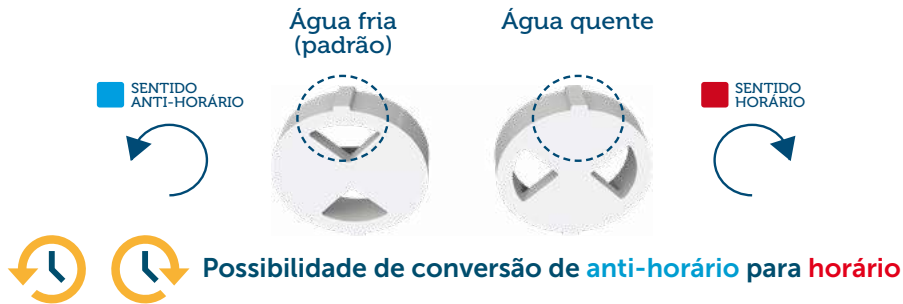
Contém no kit:

- 1 botão do volante
- 1 parafuso do volante
- 1 volante
- 1 bucha estriada do volante
- 1 canopla
- 1 castelo da canopla
- 1 Kit Fácil®
- 1 anel O'ring tamanho maior
- 1 anel O'ring tamanho menor
- 1 carrapeta tamanho maior
- 1 carrapeta tamanho menor
- 1 castelo conversor para acabamento Docol
- 3 complementos alongadores
- 4 módulos de redução (8 modelos de rosca)

Ref. 061423
Ref. 061424

acabamento C-50 - cromado
acabamento C-40 - cromado

/ MVC - MECANISMO DE VEDAÇÃO CERÂMICA (1/4 DE VOLTA)



Substitui o mecanismo original.

Conserta registros de pressão, torneiras e misturadores.

O mecanismo é de 1/4 de volta.

Sistema de acionamento rotativo.

Mais de 200.000 ciclos de abertura e fechamento.

Fácil manutenção.

Suporta água quente ou fria.



CONSULTE EMBALAGEM ESPECIAL PARA 40 PEÇAS REF. 367111

FABRICADO NO BRASIL

MVC PARA TORNEIRA

MULTIMARCAS

Ciclos de garantia: 200.000
Rosca: nº 43
Estrias padrão Docol e estria conversora Deca (B/A)

Aplicado a: Lorenzetti, Imperatriz, Meber, Perflex, Brasil Metais, Oneel, Real Metais, Bogнар, Furkin, Higiban, várias marcas chinesas.

Modelos Deca: Link, Spin, Sky, Fast, Axis, Unic, Plus, Windsor, Just, Single, Duna, Duna Clássico, Flex, Izi, Stick, Disco, Quadrata, Quadrata Classic, Twin, Twist e Dream

Ref. 367102 **Liga de cobre** **NOVENDIDO**
Ref. 427101 **PPS** **NOVO!**

FABRICADO NO BRASIL

MVC PARA TORNEIRA

MULTIMARCAS

Liga de cobre e elastômeros
Ciclos de garantia: 200.000
Rosca: nº 43
Anti-horário

Ref. 367111 **padrão DOCOL**
Ref. 367112 **padrão DECA**



FABRICADO NO BRASIL

MVC PARA MISTURADOR

MULTIMARCAS | LAVATÓRIO

Liga de cobre e elastômeros
Ciclos de garantia: 200.000
Estrias padrão Docol
Rosca: nº 43
Aplicável ao mod. 192001

Ref. 367107





FABRICADO NO BRASIL

MVC PARA MISTURADOR

MULTIMARCAS | COZINHA

Liga de cobre e elastômeros
Ciclos de garantia: 200.000
Estria padrão DOCOL
Rosca: nº 43
Aplicável ao mod. 190415

Ref. 367106



FABRICADO NO BRASIL

MVC PARA TORNEIRA

BLUKIT

Liga de cobre e elastômeros
Ciclos de garantia: 200.000
Rosca: nº 02
Acabamento Blukit
Estria padrão DOCOL

Ref. 367109



FABRICADO NO BRASIL

MVC PARA TORNEIRA

SANCHEZ, RENO, KELLY E JED

Liga de cobre e elastômeros
Ciclos de garantia: 200.000
Rosca: nº 01
Estria padrão DECA
(anti-horário)

Ref. 361502 *padrão DECA*
Ref. 361503 *padrão DOCOL*



FABRICADO NO BRASIL

MVC PARA REGISTRO DE PRESSÃO

ACQUA-SYSTEM DE 1/2 E 3/4

Liga de cobre e elastômeros
Acabamento: Deca e similares
Ciclos de garantia: 200.000
Rosca: nº 37
Estrias padrão Deca e similares (A)

Ref. 358405



FABRICADO NO BRASIL

MVC PARA REGISTRO DE PRESSÃO

DECA DE 1/2 E 3/4 COM CASTELO

Liga de cobre e elastômeros
Acabamento: Deca e similares
Ciclos de garantia: 200.000
Rosca: nº 12
Estrias padrão Deca e similares (A)
O'ring Castelo: 100801

Ref. 350101



FABRICADO NO BRASIL

MVC PARA REGISTRO DE PRESSÃO

DECA ATUAL SEM CASTELO

Liga de cobre e elastômeros
Ciclos de garantia: 200.000
Estrias padrão Deca e similares (A)
O'ring Castelo: 100801

Ref. 350116 **VENDIDO**



FABRICADO NO BRASIL

MVC PARA MISTURADOR

DE LAVATÓRIO SEM CASTELO DECA

Liga de cobre e elastômeros
Ciclos de garantia: 200.000
Modelo: 1875
Estrias padrão Deca e similares (A)
Aplicado a: Deca: Belle Epoque Tradicional e Light, Spot, Prata, Targa e Aspen - 1875 (bica alta baixa)

Ref. 360105



FABRICADO NO BRASIL

MVC PARA TORNEIRA

DECA

Liga de cobre e elastômeros
Ciclos de garantia: 200.000
Modelos: 1157, 1167, 1168, 1194, 1195, 1198, 1245, 1256 e 1258
Rosca: nº 12
Estrias padrão Deca e similares (A)
O'ring Castelo: 100801

Ref. 360101 *com castelo*
Ref. 360103 *sem castelo*



FABRICADO NO BRASIL

MVC PARA REGISTRO DE PRESSÃO

DECA

Liga de cobre e elastômeros
Acabamento: Hansgrohe
Ciclos de garantia: 200.000
Rosca: nº 12
Estrias padrão Docol (B)

Ref. 350111



FABRICADO NO BRASIL

MVC PARA TORNEIRA

DOCOL

Liga de cobre e elastômeros
Ciclos de garantia: 200.000
Rosca: nº 26
Estrias padrão Docol (B)
O'ring Castelo: 100801

Ref. 361601



FABRICADO NO BRASIL

MVC PARA TORNEIRA

DOCOL

Liga de cobre e elastômeros
Ciclos de garantia: 200.000
Rosca: nº 07
Estrias padrão Docol (B)
O'ring Castelo: 100801

Ref. 361603



FABRICADO NO BRASIL

MVC PARA REGISTRO DE PRESSÃO

DOCOL DE 1/2 E 3/4

Liga de cobre e elastômeros
Acabamento: Docol e Similares
Ciclos de garantia: 200.000
Rosca: nº 07
Estrias padrão Docol (B)
O'ring Castelo: 100801

Ref. 351601 **VENDIDO**

NOVO!

FABRICADO NO BRASIL

MVC PARA TORNEIRA

DOCOL

Liga de cobre e elastômeros
Ciclos de garantia: 200.000
Estrias padrão Docol (B)
Aplicado a: modelo Gali

Ref. 361602



FABRICADO NO BRASIL

MVC PARA TORNEIRA

DOCOL

Liga de cobre e elastômeros
Ciclos de garantia: 200.000
Estrias padrão Docol (B)
Aplicado a: modelo Primor

Ref. 361604 com cruzeta
Ref. 361605 sem cruzeta



FABRICADO NO BRASIL

MVC PARA REGISTRO DE PRESSÃO

TIGRE/FABRIMAR DE 1/2 E 3/4

Liga de cobre e elastômeros
Acabamento: Deca e similares
Ciclos de garantia: 200.000
Rosca: nº 19
Estrias padrão Deca e similares (A)

Ref. 352005



FABRICADO NO BRASIL

MVC PARA MISTURADOR

TIGRE/FABRIMAR DE 3/4

Código Fabrimar: CPD 02101
Liga de cobre e elastômeros
Acabamento: Fabrimar e similares
Ciclos de garantia: 200.000
Rosca: nº 43
Estrias padrão Fabrimar (C)

Ref. 362002



FABRICADO NO BRASIL

MVC PARA REGISTRO DE PRESSÃO

TIGRE/FABRIMAR DE 1/2 E 3/4

Liga de cobre e elastômeros
Acabamento: Fabrimar e similares
Ciclos de garantia: 200.000
Rosca: nº 19
Estrias padrão Fabrimar (C)
O'ring Castelo: 100801

Ref. 352001



FABRICADO NO BRASIL

MVC PARA REGISTRO DE PRESSÃO

MEBER DE 1/2 E 3/4

Liga de cobre e elastômeros
Acabamento: Deca e similares
Ciclos de garantia: 200.000
Modelo: 1418
Rosca: nº 43
Estrias padrão Deca (A)
O'ring Castelo: 100801

Ref. 353105



FABRICADO NO BRASIL

MVC PARA REGISTRO DE PRESSÃO

MEBER DE 1/2 E 3/4

Liga de cobre e elastômeros
Acabamento: Deca e similares
Ciclos de garantia: 200.000
Rosca: nº 48
Estrias padrão Deca e similares
O'ring Castelo: 100801

Ref. 353101



FABRICADO NO BRASIL

MVC PARA REGISTRO DE PRESSÃO

LORENZETTI

Liga de cobre e elastômeros
Acabamento: Deca e similares
Ciclos de garantia: 200.000
Rosca: nº 07
Estrias padrão Deca e similares (A)
O'ring Castelo: 100801

Ref. 354001



FABRICADO NO BRASIL

MVC PARA REGISTRO DE PRESSÃO

ORIENTE

Liga de cobre e elastômeros
Acabamento: Deca e similares
Ciclos de garantia: 200.000
Rosca: nº 06
Estrias padrão Deca e similares (A)
O'ring Castelo: 100801

Ref. 352101



FABRICADO NO BRASIL

MVC PARA MISTURADOR

DE COZINHA TINCO

Liga de cobre e elastômeros
Acabamento: Deca e similares
Ciclos de garantia: 200.000
Modelo: 2125
Rosca: nº 48
Estrias padrão Deca e similares (A)
O'ring Castelo: 100801

Ref. 361405



FABRICADO NO BRASIL

MVC PARA REGISTRO DE PRESSÃO

TIGRE

Liga de cobre e elastômeros
Acabamento: Deca e similares
Ciclos de garantia: 200.000
Modelo atual
Estrias padrão Deca e similares (A)

Ref. 358201



FABRICADO NO BRASIL

MVS PARA REGISTRO DE PRESSÃO

ADRIÁTICA / LORENZETTI

Ciclos de garantia: 50.000
Rosca: nº 07
Estrias padrão Deca e similares (A)

Ref. 011203 *Liga de Cobre*

Ref. 404001 **PPS NOVO!**
UNIFICADO



FABRICADO NO BRASIL

MVS PARA TORNEIRA

ADRIÁTICA / JED

Ciclos de garantia: 50.000
Rosca: nº 07
Estrias padrão Deca e similares (A)

Ref. 021203 *Liga de Cobre*

Ref. 417801 **PPS NOVO!**
UNIFICADO



FABRICADO NO BRASIL

MVS PARA REGISTRO DE PRESSÃO

ADMO

Ciclos de garantia: 50.000
Rosca: nº 12
Estrias padrão Deca e similares (A)

Ref. 014201



FABRICADO NO BRASIL

MVS PARA TORNEIRA

BIG-LU / BOGNAR / IMETAL / NERY / SAMER

Ciclos de garantia: 50.000
Rosca: nº 29
Estrias padrão Deca e similares (A)

Ref. 026901 *Liga de Cobre*

Ref. 412902 **PPS NOVO!**
UNIFICADO



FABRICADO NO BRASIL

MVS PARA TORNEIRA

BOGNAR / BIG-LU / IMETAL / NERY / SAMER

Ciclos de garantia: 50.000
Rosca: nº 29
Estrias padrão Deca e similares (A)

Ref. 024401 *Liga de Cobre*

Ref. 412902 **PPS NOVO!**
UNIFICADO



FABRICADO NO BRASIL

MVS PARA REGISTRO DE PRESSÃO

BOMETAL

Ciclos de garantia: 50.000
Rosca: nº 28
Estrias padrão Deca e similares (A)

Ref. 012301 *Liga de Cobre*
Ref. 402301 **PPS NOVO!**



FABRICADO NO BRASIL

MVS PARA TORNEIRA

BOMETAL

Ciclos de garantia: 50.000
Modelo: C-51 e C-75
Rosca: nº 27
Estrias padrão Deca e similares (A)

Ref. 022302 *Liga de Cobre*
Ref. 412302 **PPS NOVO!**



FABRICADO NO BRASIL

MVS PARA TORNEIRA

BOMETAL

Ciclos de garantia: 50.000
Haste: longa
Rosca: nº 13
Estrias padrão Deca e similares (A)

Ref. 022301 *Liga de Cobre*
Ref. 412301 **PPS NOVO!**



FABRICADO NO BRASIL

MVS PARA REGISTRO DE PRESSÃO

BOGNAR

Ciclos de garantia: 50.000
Rosca: nº 01
Estrias padrão Deca e similares (A)
O'ring Castelo: 100801

Ref. 014401



FABRICADO NO BRASIL

MVS PARA REGISTRO DE PRESSÃO

CELITE

Ciclos de garantia: 50.000
Rosca: grossa nº 42
Perfil quadrado padrão Celite (J)
O'ring Castelo: 100802

Ref. 011101 *Liga de Cobre*
Ref. 401101 **PPS NOVO!**



FABRICADO NO BRASIL

MVS PARA TORNEIRA

CELITE

Ciclos de garantia: 50.000
Rosca: grossa nº 42
Perfil quadrado padrão Celite (J)
O'ring Castelo: 100801

Ref. 021101 *Liga de Cobre*
Ref. 411101 **PPS NOVO!**



FABRICADO NO BRASIL

MVS PARA REGISTRO DE PRESSÃO

COM CASTELO DECA

Ciclos de garantia: 50.000
Estrias padrão Deca

Ref. 010113 *haste cromada*
Ref. 010115 *haste s/ acab.*





CONSULTE
EMBALAGEM
ESPECIAL PARA
20 PEÇAS
REF. 010101

Blukit



FABRICADO NO BRASIL

MVS PARA REGISTRO DE PRESSÃO



SEM CASTELO DECA
DE 1/2 E 3/4

Ciclos de garantia: 50.000
Estrias padrão Deca e similares (A)

Ref. 010101 haste cromada
Ref. 010114 haste s/ acab.



FABRICADO NO BRASIL

CASTELO PARA REGISTRO

para TORNEIRA
Ref. 020108

DE PRESSÃO DECA

Rosca: nº 12

compr. 25 mm
Ref. 010102 **VENDIDO**

compr. 18 mm
para misturador
Ref. 010103



FABRICADO NO BRASIL

MVS PARA TORNEIRA

SEM CASTELO DECA

Ciclos de garantia: 50.000
Modelo: 1157, 1167, 1168, 1194,
1195, 1198, 1245, 1256 e 1258
Estrias padrão Deca e similares (A)

Ref. 020106 **VENDIDO**



FABRICADO NO BRASIL

MVS PARA TORNEIRA

SEM CASTELO DECA

Ciclos de garantia: 50.000
Modelo: 1167, 1168, 1193, 1195,
1198, 1199, 1245, 1256 e 1257
Estrias padrão Deca e similares (A)

Ref. 020107 **VENDIDO**



FABRICADO NO BRASIL

MVS PARA BIDÊ E LAVATÓRIO

SEM CASTELO DECA

Ciclos de garantia: 50.000
Modelo: 1198, 1199 C-52
Estrias padrão Deca e similares (A)

Ref. 040101



FABRICADO NO BRASIL

MVS PARA TORNEIRA

SEM CASTELO DECA

Ciclos de garantia: 50.000
Haste: curta
Modelo: 1130, 1152, 1153, 1154,
1155, 1158, 1159, 1193 e 1245
Estrias padrão Deca e similares (A)

Ref. 020101



FABRICADO NO BRASIL

MVS PARA TORNEIRA

DECA

Ciclos de garantia: 50.000
Haste: curta
Modelo: 1198 e SPOT
Rosca: nº 12
Estrias padrão Deca e similares (A)

Ref. 020109 Liga de Cobre
Ref. 410101 PPS **NOVO!**



FABRICADO NO BRASIL

MVS PARA TORNEIRA

SEM CASTELO DECA

Ciclos de garantia: 50.000
Haste: longa
Modelo: 1130, 1152, 1153, 1154,
1159, 1193 e 1259
Estrias padrão Deca e similares (A)

Ref. 020102



NOVO!

FABRICADO NO BRASIL

MVS PARA TORNEIRA

SEM CASTELO DECA MAX

Plásticos de engenharia
Ciclos de garantia: 50.000
Modelo: 4688-002

para volante com rosca
Ref. 020111 **VENDIDO**

estria padrão Deca
Ref. 020112



FABRICADO NO BRASIL

MVS PARA BIDÊ, LAVATÓRIO E DUCHA GRAN ANTIQUE

DOCOL

Ciclos de garantia: 50.000
Rosca: nº 07
Estrias padrão Docol e similares (A)

Ref. 041601 Liga de Cobre
Ref. 401602 PPS **NOVO!**



FABRICADO NO BRASIL

MVS PARA MISTURADOR DE COZINHA

DOCOL

Ciclos de garantia: 50.000
Rosca: nº 07
Estrias padrão Docol (B)
O'ring Castelo: 100801

Ref. 021607 Liga de Cobre
Ref. 411606 PPS **NOVO!**



FABRICADO NO BRASIL

MVS PARA MISTURADOR DE COZINHA

DOCOL

Ciclos de garantia: 50.000
Haste: menor
Rosca: nº 26
Estrias padrão Docol e similares (A)

Ref. 021605 Liga de Cobre
Ref. 411603 PPS **NOVO!**



FABRICADO NO BRASIL

MVS PARA TORNEIRA

DOCOL

Ciclos de garantia: 50.000
Rosca: nº 26
Estrias padrão Docol (B)
*substitui modelo original de plásticos de engenharia

Ref. 021602 Liga de Cobre **VENDIDO**
Ref. 411601 PPS **NOVO!**



FABRICADO NO BRASIL

MVS PARA TORNEIRA

COM SEXTAVADO LONGO DOCOL

Ciclos de garantia: 50.000
Rosca: nº 26
Estrias padrão Docol (B)

Ref. 021606 Liga de Cobre
Ref. 411602 PPS **NOVO!**

ACOMPANHA
DOIS VEDANTES

FABRICADO NO BRASIL

MVS PARA TORNEIRA

COM SEXTAVADO
CURTO E LONGO DOCOL

Ciclos de garantia: 50.000
Rosca: nº 07
Estrias padrão Docol (B)
*substitui o Ref.021610

Ref. 021601 **Liga de Cobre**
Ref. 411605 **PPS NOVO!**



FABRICADO NO BRASIL

MVS PARA BIDÊ, LAVATÓRIO E DUCHA GRAN ANTIQUE

DOCOL

Ciclos de garantia: 50.000
Rosca: nº 26
Estrias padrão Docol e similares (A)

Ref. 021608 **Liga de Cobre**
Ref. 411604 **PPS NOVO!**



FABRICADO NO BRASIL

MVS PARA REG. DE PRESSÃO

DOCOL

Ciclos de garantia: 50.000
Rosca: nº 07
Estrias padrão Docol (B)
O'ring Castelo: 100801

Ref. 011601 **NOVO!**

com castelo em poliacetal
Ref. 011607 **Liga de Cobre**

Ref. 401601 **PPS NOVO!**
Ref. 011608 **Sede NOVO!**



FABRICADO NO BRASIL

MVS PARA TORNEIRA

ESTEVES

Ciclos de garantia: 50.000
Haste: maior
Rosca: nº 29
Estrias padrão Deca e similares (A)

Ref. 028901 **Liga de Cobre**
Ref. 418901 **PPS NOVO!**
haste cromada



FABRICADO NO BRASIL

MVS PARA TORNEIRA

ESTEVES / FORUSI

Ciclos de garantia: 50.000
Haste: menor
Rosca: nº 29
Estrias padrão Deca e similares (A)

Ref. 028902 **Liga de Cobre haste cromada**
Ref. 020602 **Liga de Cobre haste bruta**
Ref. 418902 **PPS NOVO!**
haste cromada



FABRICADO NO BRASIL

CASTELO PARA REGISTRO DE PRESSÃO FABRINEL

DE PRESSÃO FABRINEL

Rosca interna
Comprimento: 36,8 mm

Ref. 012203



FABRICADO NO BRASIL

MVS PARA REGISTRO DE PRESSÃO E MISTURADOR

FANI

Ciclos de garantia: 50.000
Rosca: nº 07
Modelo: 416
Estrias: Deca e similares (A)

Ref. 016201 **Liga de Cobre**
Ref. 406201 **PPS NOVO!**



FABRICADO NO BRASIL

MVS PARA TORNEIRA DE BICA MÓVEL

FANI

Ciclos de garantia: 50.000
Rosca: nº 07
Modelo: C-50
Estrias: Deca e similares (A)

Ref. 026201 **Liga de Cobre**
Ref. 414501 **PPS NOVO!**



FABRICADO NO BRASIL

MVS PARA MISTURADOR

FORUSI

Ciclos de garantia: 50.000
Modelo: atual, 1875 e 1895
Rosca: nº 29
Estrias padrão Deca e similares (A)

Ref. 010604 **Liga de Cobre**
Ref. 400601 **PPS NOVO!**



FABRICADO NO BRASIL

MVS PARA REGISTRO DE PRESSÃO

FORUSI

Ciclos de garantia: 50.000
Modelo: atual
Rosca: nº 29
Estrias padrão Deca e similares (A)
*substitui modelo original de poliacetal

Ref. 010603 **Liga de Cobre**
Ref. 400602 **PPS NOVO!**



FABRICADO NO BRASIL

MVS PARA TORNEIRA

FORUSI / ESTEVES

Ciclos de garantia: 50.000
Modelo: 1194, 2158, 2160, 2161, 2170, 2172 e 3159
Rosca: nº 29
Estrias padrão Deca e similares (A)

Ref. 020602 **Liga de Cobre haste bruta**
Ref. 028902 **Liga de Cobre haste cromada**
Ref. 410601 **PPS NOVO!**
haste cromada



FABRICADO NO BRASIL

MVS PARA TORNEIRA

FORUSI

Ciclos de garantia: 50.000
Modelo: 1157, 1158, 1164, 2160, 2161, 2170, 2172 e 3159
Rosca: nº 29
Estrias padrão Deca e similares (A)

Ref. 020603 **Liga de Cobre**
Ref. 410602 **PPS NOVO!**



Acompanha

FABRICADO NO BRASIL

MVS PARA REGISTRO DE PRESSÃO

FORUSI / KELLY

Ciclos de garantia: 50.000
Rosca: nº 07

Ref. 010601 *Liga de Cobre estria somente Docol*
Ref. 010602 *Liga de Cobre estria somente Deca*

Ref. 014502 *Liga de Cobre*
Ref. 404502 *PPS NOVO!*

UNIFICADO
ESTRIAS DOCOL E DECA



Acompanha

FABRICADO NO BRASIL

MVS PARA TORNEIRA

FORUSI / KELLY

Ciclos de garantia: 50.000
Rosca: nº 07

Ref. 020601 *Liga de Cobre estria somente Docol*
Ref. 020605 *Liga de Cobre estria somente Deca*



Ref. 024502 *Liga de Cobre*
Ref. 414501 *PPS NOVO!*

UNIFICADO
ESTRIAS DOCOL E DECA

FABRICADO NO BRASIL

MVS PARA TORNEIRA

IMETAL / BIG-LU / BOGNAR / NERY / SAMER

Ciclos de garantia: 50.000
Rosca: nº 29
Modelo: atual
Estrias: Deca e similares (A)

Ref. 023204 *Liga de Cobre*

Ref. 412902 *PPS NOVO!*
UNIFICADO



FABRICADO NO BRASIL

MVS PARA TORNEIRA DE BICA MÓVEL

JED / ADRIÁTICA

Ciclos de garantia: 50.000
Rosca: nº 07
Estrias: Deca e similares (A)

Ref. 027801 *Liga de Cobre*

Ref. 417801 *PPS NOVO!*
UNIFICADO



FABRICADO NO BRASIL

MVS PARA TORNEIRA

KELLY

Ciclos de garantia: 50.000
Modelo: atual
Rosca: nº 07
Acompanham 2 modelos de estrias:
Estrias padrão Deca e similares (A)
Estrias padrão Docol (B)

Ref. 024502 *Liga de Cobre*
Ref. 414501 *PPS NOVO!*



FABRICADO NO BRASIL

MVS PARA REGISTRO DE PRESSÃO

KELLY

Ciclos de garantia: 50.000
Modelo: antigo
Rosca: nº 05
Acompanham 2 modelos de estrias:
Estrias padrão Deca e similares (A)
Estrias padrão Docol (B)

Ref. 014501 *Liga de Cobre* **AVENDIDO**
Ref. 404501 *PPS NOVO!*



FABRICADO NO BRASIL

MVS PARA TORNEIRA

KELLY

Ciclos de garantia: 50.000
Modelo: antigo
Rosca: nº 05
Acompanham 2 modelos de estrias:
Estrias padrão Deca e similares (A)
Estrias padrão Docol (B)

Ref. 024501 *Liga de Cobre* **AVENDIDO**
Ref. 414503 *PPS NOVO!*



MVS PARA TORNEIRA

KELLY

Ciclos de garantia: 50.000
Rosca: nº 05
Modelo: 162, 163, 71, 72, 95 e 1004-CR
Estrias: Docol e similares (A)

Ref. 024503 *Liga de Cobre*
Ref. 414502 *PPS NOVO!*



Acompanha

FABRICADO NO BRASIL

MVS PARA REGISTRO DE PRESSÃO

KELLY / FORUSI

Ciclos de garantia: 50.000
Rosca: nº 07

Ref. 010601 *Liga de Cobre estria somente Docol*
Ref. 010602 *Liga de Cobre estria somente Deca*

Ref. 014502 *Liga de Cobre*
Ref. 404502 *PPS NOVO!*

UNIFICADO
ESTRIAS DOCOL E DECA



MVS PARA REGISTRO DE PRESSÃO

LORENZETTI / ADRIÁTICA

Ciclos de garantia: 50.000
Rosca: nº 07
Estrias padrão Deca e similares (A)

Ref. 014001 *Liga de Cobre*

Ref. 404001 *PPS NOVO!*
UNIFICADO





FABRICADO NO BRASIL

MVS PARA TORNEIRA

LEISER

Ciclos de garantia: 50.000
Rosca: nº 07
Estrias padrão Deca e similares (A)

Ref. 026401



FABRICADO NO BRASIL

MVS PARA TORNEIRA

MADIA

Ciclos de garantia: 50.000
Rosca: nº 03
Modelo: 1134, 1196, 1350, 1351, 1352, 1353, 1456, 1459 e 1910
Estrias: Deca e similares (A)

Ref. 020903 **Liga de Cobre**
Ref. 410902 **PPS NOVO!**



MVS PARA TORNEIRA DE COZINHA

MADIA

Ciclos de garantia: 50.000
Rosca: nº 03
Estrias: Deca e similares (A)

Ref. 020902 **Liga de Cobre**
Ref. 410901 **PPS NOVO!**



FABRICADO NO BRASIL

MVS PARA REGISTRO DE PRESSÃO

MADIA

Ciclos de garantia: 50.000
Rosca: nº 03
Estrias: Deca e similares (A)

Ref. 010901 **Liga de Cobre**
Ref. 400901 **PPS NOVO!**



FABRICADO NO BRASIL

MVS PARA REGISTRO DE PRESSÃO

MADIA

Ciclos de garantia: 50.000
Rosca: nº 03
Estrias: Deca e similares (A)

Ref. 010902 **Liga de Cobre**
Ref. 400902 **PPS NOVO!**



FABRICADO NO BRASIL

MVS PARA TORNEIRA

MAFAL

Ciclos de garantia: 50.000
Modelo: 1194, 1196, 1197, 1198, 1199, 2001, 2005, 2025, 2160, 2166, 2167, 2168, 2175, 2256, 2258, 2268 e 2294
Rosca: nº 07
Estrias padrão Deca e similares (A)

Ref. 023703



FABRICADO NO BRASIL

MVS PARA REGISTRO DE PRESSÃO

MAFAL

Ciclos de garantia: 50.000
Rosca: nº 07
Estrias padrão Deca e similares (A)

Ref. 013701



FABRICADO NO BRASIL

MVS PARA TORNEIRA

SEM CASTELO MAFAL

Ciclos de garantia: 50.000
Modelo: 1168
Estrias padrão Deca e similares (A)

Ref. 023706



FABRICADO NO BRASIL

MVS PARA REGISTRO DE PRESSÃO

MEBER

Ciclos de garantia: 50.000
Modelo: atual
Rosca: nº 48
Estrias padrão Deca e similares (A)

Ref. 013103 **Liga de Cobre**
Ref. 403103 **PPS NOVO!**



FABRICADO NO BRASIL

MVS PARA TORNEIRA

SEM CASTELO MEBER

Ciclos de garantia: 50.000
Modelos: 1193, 1151, 1160, 1162, 1170, 1169, 1173 e 1174
Estrias padrão Deca e similares (A)

Ref. 023104



MVS PARA REGISTRO DE PRESSÃO

MEBER

Ciclos de garantia: 50.000
Rosca: nº 33
Modelo: antigo
Estrias: Deca e similares (A)

Ref. 013102 **Liga de Cobre**
Ref. 403102 **PPS NOVO!**



MVS PARA REGISTRO DE PRESSÃO

MEBER

Ciclos de garantia: 50.000
Rosca: nº 33
Estrias: Deca e similares (A)

Ref. 013101 **Liga de Cobre**
Ref. 403101 **PPS NOVO!**

FABRICADO NO BRASIL

MVS PARA REG. DE PRESSÃO

NERY

Ciclos de garantia: 50.000
Rosca: nº 29
Estrias: Deca e similares (A)

Ref. 012902 **Liga de Cobre**
Ref. 412901 **PPS NOVO!**

FABRICADO NO BRASIL

MVS PARA REG. DE PRESSÃO

NERY

Ciclos de garantia: 50.000
Rosca: nº 07
Estrias: Deca e similares (A)

Ref. 012901 **Liga de Cobre**
Ref. 402901 **PPS NOVO!**

FABRICADO NO BRASIL

MVS PARA TORNEIRA

NERY / BIG-LU / BOGNAR / IMETAL / SAMER

Ciclos de garantia: 50.000
Rosca: nº 29
Neyr Modelos: 1177, 1185, 1190, 1194, 1195, 1286, 1287, 1298 e 2000
Estrias: Deca e similares (A)

Ref. 022902 **Liga de Cobre**
Ref. 412902 **PPS NOVO!**

UNIFICADO

FABRICADO NO BRASIL

MVS PARA TORNEIRA

NERY

Ciclos de garantia: 50.000
Rosca: nº 07
Modelo: 1175, 1177 e 1185
Estrias: Deca e similares (A)

Ref. 022901 **Liga de Cobre**
Ref. 412901 **PPS NOVO!**

FABRICADO NO BRASIL

MVS PARA REGISTRO DE PRESSÃO

ORIENTE

Ciclos de garantia: 50.000
Cód. fabricante: 0550001
Modelo: atual com estria antiga
Rosca: nº 06
Estrias padrão Oriente (H)

Ref. 012101 **Liga de Cobre**
Ref. 402101 **PPS NOVO!**

FABRICADO NO BRASIL

MVS PARA REGISTRO DE PRESSÃO

ORIENTE

Ciclos de garantia: 50.000
Cód. fabricante: 0550001
Modelo: atual
Rosca: nº 06
Estrias padrão Deca e similares (A)

Ref. 012102 **Liga de Cobre** **AVENDIDO**
Ref. 402102 **PPS NOVO!**

FABRICADO NO BRASIL

MVS PARA TORNEIRA

ORIENTE

Ciclos de garantia: 50.000
Cód. fabricante: 0510010
Modelo: atual
Rosca: nº 06
Estrias padrão Deca e similares (A)

Ref. 022102 **Liga de Cobre**
Ref. 412103 **PPS NOVO!**

FABRICADO NO BRASIL

MVS PARA TORNEIRA

ORIENTE

Ciclos de garantia: 50.000
Cód. fabricante: 0510009
Modelo: atual
Rosca: nº 06
Estrias padrão Deca e similares (A)

Ref. 022104 **Liga de Cobre**
Ref. 412101 **PPS NOVO!**

FABRICADO NO BRASIL

MVS PARA TORNEIRA

SEM CASTELO ORIENTE

Ciclos de garantia: 50.000
Cód. fabricante: 0510068
Modelo: 1126, 1130, 1158, 1161 e 1193
Estrias padrão Deca e similares (A)

Ref. 022106

FABRICADO NO BRASIL

MVS PARA TORNEIRA

ORIENTE

Ciclos de garantia: 50.000
Rosca: nº 06
Modelo: atual com estria antiga
Estrias padrão Oriente

Ref. 022101 **Liga de Cobre**
Ref. 412102 **PPS NOVO!**

FABRICADO NO BRASIL

MVS PARA TORNEIRA

SEM CASTELO PERFLEX

Ciclos de garantia: 50.000
Modelo: 1130, 1131, 1152, 1158, 1178 e 1193
Estrias padrão Deca e similares (A)

Ref. 023003

FABRICADO NO BRASIL

MVS PARA REGISTRO DE PRESSÃO

PERFLEX

Ciclos de garantia: 50.000
Rosca: nº 07
Estrias: Deca e similares (A)

Ref. 013001 **Liga de Cobre**
Ref. 403001 **PPS NOVO!**

FABRICADO NO BRASIL

MVS PARA REG. DE PRESSÃO

POLY

Ciclos de garantia: 50.000
Modelo: atual
Rosca: nº 05
Estrias padrão Deca e similares (A)

Ref. 011903 *Liga de Cobre*
Ref. 401902 *PPS NOVO!*

FABRICADO NO BRASIL

MVS PARA TORNEIRA

POLY

Ciclos de garantia: 50.000
Modelo: atual
Rosca: nº 05
Estrias padrão Deca e similares (A)

Ref. 021903

FABRICADO NO BRASIL

MVS PARA REG. DE PRESSÃO

POLY

Ciclos de garantia: 50.000
Rosca: nº 05
Modelo: antigo
Estrias Perfil Facetado Poly

Ref. 011902 *Liga de Cobre*
Re. 401901 *PPS NOVO!*

FABRICADO NO BRASIL

MVS PARA REG. DE PRESSÃO

RIO

Ciclos de garantia: 50.000
Rosca: nº 09
Estrias padrão Deca e similares (A)

Ref. 012601 *Liga de Cobre*
Ref. 402601 *PPS NOVO!*

FABRICADO NO BRASIL

MVS PARA TORNEIRA

RIO

Ciclos de garantia: 50.000
Rosca: nº 09
Estrias padrão Deca e similares (A)

Ref. 022601 *Liga de Cobre*
Ref. 412601 *PPS NOVO!*

FABRICADO NO BRASIL

MVS PARA REG. DE PRESSÃO

TIGRE/FABRIMAR

Ciclos de garantia: 50.000
Modelo: 530
Estrias padrão Deca e similares (A)

Ref. 018203 *Liga de Cobre*
Ref. 408201 *PPS NOVO!*

FABRICADO NO BRASIL

MVS PARA REG. DE PRESSÃO

TIGRE/FABRIMAR

Ciclos de garantia: 50.000
Modelo: 2373
Rosca: nº 19
Estrias padrão Fabrimar (C)

Ref. 012001 *Liga de Cobre* **AVENDIDO**
Ref. 402001 *PPS NOVO!*

FABRICADO NO BRASIL

MVS PARA REG. DE PRESSÃO

TIGRE/FABRIMAR

Código Fabrimar: CPD 01090
Ciclos de garantia: 50.000
Modelo: Antigo 9006
Rosca: nº 19
Estrias padrão Fabrimar (C)

Ref. 042002

FABRICADO NO BRASIL

MVS PARA REG. DE PRESSÃO

TIGRE/FABRIMAR

Código Fabrimar: CPD 09006
Ciclos de garantia: 50.000
Modelo: Antigo 9006
Rosca: nº 19
Estrias padrão Fabrimar (C)

Ref. 042001 *Liga de Cobre*
Ref. 402002 *PPS NOVO!*

FABRICADO NO BRASIL

MVS PARA TORNEIRA

TIGRE/FABRIMAR

Ciclos de garantia: 50.000
Modelo: 1147, 1158, 1167, 1168, 1170, 1171, 1245, 1256 e 1258
Rosca: nº 19
Estrias padrão Fabrimar (C)

Ref. 022001 *Liga de Cobre* **AVENDIDO**
Ref. 412001 *PPS NOVO!*

FABRICADO NO BRASIL

MVS PARA MISTURADOR E LAVATÓRIO

TIGRE/FABRIMAR

Código Fabrimar: CPD 00514
Ciclos de garantia: 50.000
Rosca: nº 43
Estrias padrão Fabrimar (C)

Ref. 022004 *Liga de Cobre*
Ref. 412003 *PPS NOVO!*

Compatível com os modelos **BASECLIC** (Lyon - Ascot Digital Line - Domani - Duello - Oggi - Aquarius - Misty - Trezzo - Squadra - Orion - Jolie)

- Modelos de **TORNEIRAS** (de máquina e cozinha) e **LAVATÓRIOS** que usam a prensa de canopla CPD 00185: Image - Lyon - Ascot - Digital Line - Domani - Duello - Oggi

- Modelos de **TORNEIRAS** que usam a prensa de canopla CPD 04323: Soho

- Modelos de **LAVATÓRIOS** que usam a prensa de canopla CPD 01639: Aquarius

- Modelos de **LAVATÓRIOS** que não usam prensa: Misty

- Modelos de **MISTURADORES** que não usam prensa: Trezzo - Squadra - Orion - Jolie - Duello



KIT DE VEDANTE PARA TORNEIRA PRATIKA FABRIMAR

Código Fabrimar: CPD 09312

Liga de cobre
Ref. 101725 com sede
Ref. 101726 sem sede



FABRICADO NO BRASIL

MVS PARA REG. DE PRESSÃO

TIGRE/FABRIMAR

Ciclos de garantia: 50.000
Rosca: nº 19
Estrias padrão Deca e similares (A)

Ref. 012009



FABRICADO NO BRASIL

MVS PARA TORNEIRA

TIGRE/FABRIMAR

Código Fabrimar: CPD 01091
Ciclos de garantia: 50.000
Rosca: nº 19
Estrias padrão Fabrimar (C)

Ref. 022003 *Liga de Cobre*
Ref. 412002 *PPS NOVO!*



FABRICADO NO BRASIL

MVS PARA TORNEIRA

TIGRE/FABRIMAR

Ciclos de garantia: 50.000
Haste: menor
Rosca: nº 43
Estrias padrão Fabrimar e similares

Ref. 022005 *Liga de Cobre*
Ref. 412004 *PPS NOVO!*



FABRICADO NO BRASIL

MVS PARA REG. DE PRESSÃO

TINCO

Ciclos de garantia: 50.000
Modelo: 2181
Rosca: nº 48
Estrias padrão Deca e similares (A)

Ref. 011401 *Liga de Cobre +VENDIDO*
Ref. 401401 *PPS NOVO!*



FABRICADO NO BRASIL

MVS PARA REG. DE PRESSÃO

TINCO

Ciclos de garantia: 50.000
Haste: menor
Modelo: 2181
Rosca: nº 48
Estrias padrão Deca e similares (A)

Ref. 011404 *Liga de Cobre*
Ref. 401403 *PPS NOVO!*



FABRICADO NO BRASIL

MVS PARA REG. DE PRESSÃO

TINCO

Ciclos de garantia: 50.000
Rosca: nº 48
Estrias padrão Deca e similares (A)
*perfil sextavado menor

Ref. 011403 *Liga de Cobre*
Ref. 401402 *PPS NOVO!*



FABRICADO NO BRASIL

MVS PARA REG. DE PRESSÃO

SEM CASTELO TINCO

Ciclos de garantia: 50.000
Modelo: 2181
Estrias padrão Deca e similares (A)

Ref. 011406



FABRICADO NO BRASIL

MVS PARA TORNEIRA

TINCO

Ciclos de garantia: 50.000
Haste: menor
Modelo: 2176
Rosca: nº 48
Estrias padrão Deca e similares (A)

Ref. 021402



FABRICADO NO BRASIL

MVS PARA TORNEIRA

TINCO

Ciclos de garantia: 50.000
Haste: maior
Modelo: 2193
Rosca: nº 48
Estrias padrão Deca e similares (A)

Ref. 021401

BUCHAS MVS | REGISTRO E TORNEIRA

Material: Poliacetal

PADRÃO DECA | ORIENTE | MEBER

14,5 mm (A) x 18 mm (B) x 28 mm (C)

Ref. 102401

PADRÃO DECA | ORIENTE | HANSGROHE

16 mm (A) x 20,5 mm (B) x 20,5 mm (C)

Ref. 102402

PADRÃO RIO | ARGUS | BOMETAL | CROY

13 mm (A) x 17,5 mm (B) x 16,5 mm (C)

Ref. 102403

PADRÃO TINCO | CROY

15 mm (A) x 20 mm (B) x 23 mm (C)

Ref. 102404

PADRÃO FORUSI | LORENZETTI | ORIENTE

11,5 mm (A) x 16 mm (B) x 17 mm (C)

Ref. 102405

PADRÃO IMETAL


11,5 mm (A) x 16 mm (B) x 19 mm (C)

Ref. 102406

PADRÃO ARGUS | BOMETAL

13 mm (A) x 18 mm (B) x 20 mm (C)

Ref. 102407



PADRÃO BOMETAL | MIF

13 mm (A) x 16 mm (B) x 17 mm (C)

Ref. 102408

PADRÃO ADMO | FABRINEL | NORTE-SUL

11,5 mm (A) x 18 mm (B) x 19 mm (C)

Ref. 102409

PADRÃO FABRINEL | MAFAL | ARGUS

MF | PERFLEX | ROMIS

11,5 mm (A) x 17,5 mm (B) x 25,5 mm (C)

Ref. 102410

PADRÃO FORUSI | TINCO

15 mm (A) x 18,5 mm (B) x 19,5 mm (C)

Ref. 102411

PADRÃO MAFAL

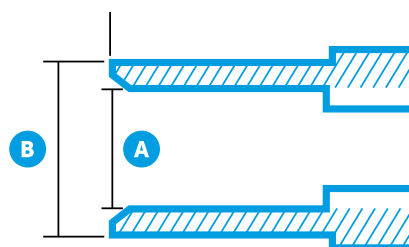
11,5 mm (A) x 16,5 mm (B) x 25 mm (C)

Ref. 102412

PADRÃO BOMETAL

13 mm (A) x 18 mm (B) x 20 mm (C)

Ref. 102413



CORTE TRANSVERSAL



CONHEÇA O PORTAL DO LOJISTA *Blukit*



ACESSE

portaldolojista.blukit.com.br

**TENHA
ACESSO**



catálogo



pedidos



notas



imagens

**E MUITO
MAIS**

**MAIS PRATICIDADE,
AGILIDADE E TRANSPARÊNCIA**

Blukit

PARA A CASA INTEIRA




Onde tem **Blukit** nesta página:

- 1. Torneira Multiuso Lume **pág. 77**
- 2. Mangueira para Máquina **pág. 08**
- 3. Torneira para Máquina **pág. 75**
- 4. Acabamento para Registro **pág. 57**
- 5. Grelha Quadrada **pág. 60**


5



/ KIT FÁCIL® REGISTRO DE GAVETA



Banner passo a passo



Gabaritos de rosca do nº 100 ao 178



Expositor de módulos

KIT COMPLETO PARA REGISTRO DE GAVETA

Módulos de redução para registro de gaveta do nº 100 ao 178 com 2 peças de cada

Cunha emborrachada (EPDM)
Temperatura máxima: 70 °C do nº 10 ao 370 com 2 peças de cada

Kit Fácil para gaveta
20 peças / 289201
5 peças / 289202
5 peças / 289203

1 expositor de módulos + Banner / 101316

6 gabaritos de rosca do nº 100 ao 178

320103
320104
320105
320106
320109
320112

**SUGESTÃO
DE PEDIDOS**

MÓDULO DE REDUÇÃO

Ref. 289101	nº 100	3 pçs
Ref. 289102	nº 101	6 pçs
Ref. 289103	nº 102	3 pçs
Ref. 289104	nº 103	3 pçs
Ref. 289105	nº 104	3 pçs
Ref. 289106	nº 105	2 pçs
Ref. 289107	nº 106	6 pçs
Ref. 289108	nº 107	2 pçs
Ref. 289109	nº 108	2 pçs
Ref. 289110	nº 109	3 pçs
Ref. 289111	nº 110	6 pçs
Ref. 289112	nº 111	2 pçs
Ref. 289113	nº 112	2 pçs

Ref. 289114	nº 113	2 pçs	Ref. 289147	nº 146	3 pçs
Ref. 289115	nº 114	2 pçs	Ref. 289148	nº 147	1 pç
Ref. 289116	nº 115	3 pçs	Ref. 289149	nº 148	1 pç
Ref. 289117	nº 116	3 pçs	Ref. 289150	nº 149	2 pçs
Ref. 289118	nº 117	3 pçs	Ref. 289151	nº 150	2 pçs
Ref. 289119	nº 118	3 pçs	Ref. 289152	nº 151	2 pçs
Ref. 289120	nº 119	3 pçs	Ref. 289153	nº 152	1 pç
Ref. 289121	nº 120	3 pçs	Ref. 289154	nº 153	3 pçs
Ref. 289122	nº 121	2 pçs	Ref. 289155	nº 154	1 pç
Ref. 289123	nº 122	3 pçs	Ref. 289156	nº 155	1 pç
Ref. 289124	nº 123	1 pç	Ref. 289157	nº 156	2 pçs
Ref. 289125	nº 124	2 pçs	Ref. 289158	nº 157	1 pç
Ref. 289126	nº 125	1 pç	Ref. 289159	nº 158	3 pçs
Ref. 289127	nº 126	1 pç	Ref. 289160	nº 159	1 pç
Ref. 289128	nº 127	2 pçs	Ref. 289161	nº 160	1 pç
Ref. 289129	nº 128	1 pç	Ref. 289162	nº 161	1 pç
Ref. 289130	nº 129	1 pç	Ref. 289163	nº 162	1 pç
Ref. 289131	nº 130	2 pçs	Ref. 289165	nº 164	1 pç
Ref. 289132	nº 131	1 pç	Ref. 289166	nº 165	1 pç
Ref. 289133	nº 132	2 pçs	Ref. 289167	nº 166	2 pçs
Ref. 289134	nº 133	1 pç	Ref. 289168	nº 167	2 pçs
Ref. 289135	nº 134	1 pç	Ref. 289169	nº 168	1 pç
Ref. 289136	nº 135	3 pçs	Ref. 289170	nº 169	1 pç
Ref. 289137	nº 136	2 pçs	Ref. 289176	nº 170	1 pç
Ref. 289138	nº 137	1 pç	Ref. 289177	nº 171	1 pç
Ref. 289139	nº 138	1 pç	Ref. 289173	nº 172	1 pç
Ref. 289140	nº 139	3 pçs	Ref. 289174	nº 173	3 pçs
Ref. 289141	nº 140	3 pçs	Ref. 289175	nº 174	1 pç
Ref. 289142	nº 141	2 pçs	Ref. 289178	nº 175	1 pç
Ref. 289143	nº 142	1 pç	Ref. 289179	nº 176	1 pç
Ref. 289144	nº 143	1 pç	Ref. 289181	nº 177	1 pç
Ref. 289145	nº 144	2 pçs	Ref. 289182	nº 178	1 pç
Ref. 289146	nº 145	3 pçs			



FABRICADO NO BRASIL

MÓDULO DE REDUÇÃO

PARA REGISTROS DE GAVETA

Liga de cobre

Ref. 289101	rosca nº 100
Ref. 289102	rosca nº 101
Ref. 289103	rosca nº 102 ➤VENDIDO
Ref. 289104	rosca nº 103
Ref. 289105	rosca nº 104 ➤VENDIDO
Ref. 289106	rosca nº 105 ➤VENDIDO
Ref. 289107	rosca nº 106 ➤VENDIDO
Ref. 289108	rosca nº 107
Ref. 289109	rosca nº 108
Ref. 289110	rosca nº 109
Ref. 289111	rosca nº 110 ➤VENDIDO
Ref. 289112	rosca nº 111
Ref. 289113	rosca nº 112
Ref. 289114	rosca nº 113
Ref. 289115	rosca nº 114
Ref. 289116	rosca nº 115
Ref. 289117	rosca nº 116
Ref. 289118	rosca nº 117
Ref. 289119	rosca nº 118
Ref. 289120	rosca nº 119
Ref. 289121	rosca nº 120
Ref. 289122	rosca nº 121
Ref. 289123	rosca nº 122
Ref. 289124	rosca nº 123
Ref. 289125	rosca nº 124
Ref. 289126	rosca nº 125
Ref. 289127	rosca nº 126
Ref. 289128	rosca nº 127
Ref. 289129	rosca nº 128
Ref. 289130	rosca nº 129
Ref. 289131	rosca nº 130
Ref. 289132	rosca nº 131
Ref. 289133	rosca nº 132
Ref. 289134	rosca nº 133
Ref. 289135	rosca nº 134
Ref. 289136	rosca nº 135
Ref. 289137	rosca nº 136
Ref. 289138	rosca nº 137
Ref. 289139	rosca nº 138
Ref. 289140	rosca nº 139
Ref. 289141	rosca nº 140
Ref. 289142	rosca nº 141
Ref. 289143	rosca nº 142
Ref. 289144	rosca nº 143
Ref. 289145	rosca nº 144

- Ref. 289146
- Ref. 289147
- Ref. 289148
- Ref. 289149
- Ref. 289150
- Ref. 289151
- Ref. 289152
- Ref. 289153
- Ref. 289154
- Ref. 289155
- Ref. 289156
- Ref. 289157
- Ref. 289158
- Ref. 289159
- Ref. 289160
- Ref. 289161
- Ref. 289162
- Ref. 289163
- Ref. 289165
- Ref. 289166
- Ref. 289167
- Ref. 289168
- Ref. 289169
- Ref. 289170
- Ref. 289176
- Ref. 289177
- Ref. 289173
- Ref. 289174
- Ref. 289175
- Ref. 289178
- Ref. 289179
- Ref. 289181
- Ref. 289182

- rosca nº 145
- rosca nº 146
- rosca nº 147
- rosca nº 148
- rosca nº 149
- rosca nº 150
- rosca nº 151
- rosca nº 152
- rosca nº 153
- rosca nº 154
- rosca nº 155
- rosca nº 156
- rosca nº 157
- rosca nº 158
- rosca nº 159
- rosca nº 160
- rosca nº 161
- rosca nº 162
- rosca nº 164
- rosca nº 165
- rosca nº 166
- rosca nº 167
- rosca nº 168
- rosca nº 169
- rosca nº 170
- rosca nº 171
- rosca nº 172
- rosca nº 173
- rosca nº 174
- rosca nº 175
- rosca nº 176
- rosca nº 177
- rosca nº 178



FABRICADO NO BRASIL

MÓDULO DE REDUÇÃO

PARA REGISTROS DE GAVETA DECA

Liga de cobre
Volante amarelo

- Ref. 289164 bitola 3/4
- Ref. 289180 bitola 1

FABRICADO NO BRASIL

KIT FÁCIL®

PARA REGISTRO DE GAVETA

Acabamento: Deca
Ciclos de garantia: 10.000
Estrias padrão Deca e similares (A)

Ref. 289201



FABRICADO NO BRASIL

KIT FÁCIL®

PARA REGISTRO DE GAVETA

Acabamento: Fabrimar
Ciclos de garantia: 10.000
Estrias padrão Fabrimar (C)

Ref. 289203



FABRICADO NO BRASIL

KIT FÁCIL®

PARA REGISTRO DE GAVETA

Acabamento: Docol
Ciclos de garantia: 10.000
Estrias padrão Docol (B)

Ref. 289202



PRODUTO PATENTEADO Blukit

FABRICADO NO BRASIL

CUNHA EMBORRACHADA (EPDM)

PARA REGISTROS DE GAVETA

Liga de cobre e elastômeros
Temperatura máxima: 70 °C

Ref. 289001	nº 10
Ref. 289002	nº 20
Ref. 289003	nº 30
Ref. 289004	nº 40
Ref. 289005	nº 50
Ref. 289031	nº 52
Ref. 289026	nº 55
Ref. 289006	nº 60
Ref. 289007	nº 70

- Ref. 289008
- Ref. 289021
- Ref. 289009
- Ref. 289025
- Ref. 289032
- Ref. 289010
- Ref. 289011
- Ref. 289012
- Ref. 289013
- Ref. 289033
- Ref. 289034
- Ref. 289035
- Ref. 289014
- Ref. 289028
- Ref. 289029
- Ref. 289022
- Ref. 289015
- Ref. 289016
- Ref. 289017
- Ref. 289023
- Ref. 289018
- Ref. 289019
- Ref. 289020
- Ref. 289024
- Ref. 289030
- Ref. 289037

- nº 80
- nº 81
- nº 90
- nº 92
- nº 94
- nº 100
- nº 110
- nº 120
- nº 130
- nº 140
- nº 150
- nº 160
- nº 300
- nº 302
- nº 304
- nº 305
- nº 310
- nº 320
- nº 330
- nº 335
- nº 340
- nº 350
- nº 360
- nº 370
- nº 380
- nº 382



CONVERSÃO PARA DECA DREAM / POLO

IDEAL PARA CONVERSÃO

FABRICADO NO BRASIL

KIT FÁCIL®

PARA REGISTRO DE GAVETA

Acabamento: Deca Dream/Polo
Ciclos de garantia: 10.000
Estrias padrão Docol (B)
*acompanha conversor sem rosca

Ref. 289204



FABRICADO NO BRASIL

MVS PARA REGISTRO DE GAVETA

DECA

Acabamento: Deca e similares
Bitola: 3/4
Ciclos de garantia: 10.000
Estrias padrão Deca e similares

Ref. 289209 **Deca Atual**
Rosca: nº 155 / Cunha: nº 170

Ref. 280103 **Deca Antigo**
Rosca: nº 106 / Cunha: nº 90

O'ring Haste: 100802
O'ring Castelo: 100851
O'ring Módulo: 100825



FABRICADO NO BRASIL

MVS PARA REGISTRO DE GAVETA

DECA SEM CASTELO

Acabamento: Deca e similares
Bitola: 3/4
Ciclos de garantia: 10.000
Estrias padrão Deca e similares (A)
O'ring Haste: 100802

Ref. 280122 **Deca Atual cunha nº 170**
Ref. 280123 **Deca Antigo cunha nº 90**



FABRICADO NO BRASIL

MVS PARA REGISTRO DE GAVETA

DECA

Acabamento: Deca e similares
Bitola: 1
Ciclos de garantia: 10.000
Rosca: nº 112 / Cunha: nº 130
Estrias padrão Deca e similares

Ref. 280107 **Completo**
Ref. 280131 **Haste e Cunha**

O'ring Haste: 100802



FABRICADO NO BRASIL

MVS PARA REGISTRO DE GAVETA

DECA

Acabamento: Deca e similares
Bitola: 1 1/4
Ciclos de garantia: 10.000
Rosca: nº 149 / Cunha: nº 335
Estrias padrão Deca e similares

Ref. 280108 **Completo**
Ref. 280133 **Haste e Cunha**

O'ring Haste: 100802



FABRICADO NO BRASIL

MVS PARA REGISTRO DE GAVETA

DECA

Acabamento: Deca e similares
Bitola: 1 1/2
Ciclos de garantia: 10.000
Rosca: nº 140 / Cunha: nº 340
Estrias padrão Deca e similares

Ref. 280109 **Completo**

- 1 Ref. 280130 **Haste e Cunha sem vedante**
- 2 Ref. 280132 **Haste e Cunha com vedante**

O'ring Haste: 100802
O'ring Castelo: 100851
O'ring Módulo: 100831



FABRICADO NO BRASIL

MVS PARA REGISTRO DE GAVETA

DOCOL

Acabamento: Docol e similares
Bitola: 1 1/2
Ciclos de garantia: 10.000
Rosca: nº 166 / Cunha: nº 310
Estrias padrão Docol (B)
O'ring Haste: 100802
O'ring Castelo: 100851
O'ring Módulo: 100830

Ref. 281612



FABRICADO NO BRASIL

MVS PARA REGISTRO DE GAVETA

DOCOL

Acabamento: Docol e similares
Bitola: 3/4
Ciclos de garantia: 10.000
Estrias padrão Docol e similares

Ref. 281619 **Docol Atual** **NOVO!**
Rosca: nº 102 / Cunha: nº 170

Ref. 281602 **Docol Antigo**
Rosca: nº 102 / Cunha: nº 70

O'ring Haste: 100802
O'ring Castelo: 100851
O'ring Módulo: 100825



FABRICADO NO BRASIL

MVS PARA REGISTRO DE GAVETA

DOCOL SEM CASTELO



Acabamento: Docol e similares
Bitola: 3/4
Ciclos de garantia: 10.000
Estrias padrão Docol e similares (A)
O'ring Haste: 100802

- 1 Ref. 281618 **Docol Atual cunha nº 170** **NOVO!**
Haste com 1 vedante
- 2 Ref. 280124 **Docol Antigo cunha nº 70**
Haste com 2 vedantes



UTILIZE O CASTELO DA INSTALAÇÃO ORIGINAL

ORIGINAL REPARO BLUKIT ORIGINAL ORIGINAL



FABRICADO NO BRASIL

MVS PARA REGISTRO DE GAVETA

TIGRE/FABRIMAR

Acabamento: Fabrimar e similares
Bitola: 3/4
Ciclos de garantia: 10.000
Rosca: nº 103 / Cunha: nº 60
Estrias padrão Fabrimar

- 1 Ref. 282002 **Completo**
- 2 Ref. 282003 **Padrão Atual/Deca**

Ref. 280125 **Haste e Cunha**

O'ring Haste: 100802
O'ring Castelo: 100851
O'ring Módulo: 100825



FABRICADO NO BRASIL

MVS PARA REGISTRO DE GAVETA

NOVO!

MEBER - PARA HASTE COM TRAVA

Acabamento: Deca e similares
Bitola: 3/4
Ciclos de garantia: 10.000
Modelo de base: Meber
Rosca: nº 110 / Cunha: nº 80
Estrias padrão Deca e similares

- Ref. 283106 **Completo**
- Ref. 283105 **Haste e Cunha**

O'ring Haste: 100802
O'ring Castelo: 100851
O'ring Módulo: 100825



FABRICADO NO BRASIL

MVS PARA REGISTRO DE GAVETA

MEBER

Acabamento: Deca e similares
Bitola: 3/4
Ciclos de garantia: 10.000
Modelo de base: Meber
Rosca: nº 104 / Cunha: nº 81
Estrias padrão Deca e similares

- Ref. 283102 **Completo**
- Ref. 280129 **Haste e Cunha** **NOVO!**

O'ring Haste: 100802
O'ring Castelo: 100851
O'ring Módulo: 100825



FABRICADO NO BRASIL

MVS PARA REGISTRO DE GAVETA

MEBER ANTIGO

Acabamento: Deca e similares
Bitola: 3/4
Ciclos de garantia: 10.000
Modelo de base: Meber
Rosca: nº 110 / Cunha: nº 80
Estrias padrão Deca e similares

- Ref. 283101 **Completo**
- Ref. 280128 **Haste e Cunha** **NOVO!**

O'ring Haste: 100802
O'ring Castelo: 100851
O'ring Módulo: 100825



FABRICADO NO BRASIL

MVS PARA REGISTRO DE GAVETA

ORIENTE

Acabamento: Deca e similares
Bitola: 3/4
Ciclos de garantia: 10.000
Modelo de base: Oriente antigo
Estrias padrão Deca e similares (A)
O'ring Haste: 100802
O'ring Castelo: 100851
O'ring Módulo: 100825

- Rosca: nº 110 / cunha: nº 80
- Ref. 282103

- Rosca: nº 101 / cunha: nº 60
- Ref. 282101



FABRICADO NO BRASIL

MVS PARA REGISTRO DE GAVETA

TINCO

Acabamento: Deca e similares
Bitola: 3/4
Ciclos de garantia: 10.000
Modelo de base: Meber
Rosca: nº 115 / Cunha: nº 80
Estrias padrão Deca e similares

- Ref. 281401 **Completo**
- Ref. 280127 **Haste e Cunha** **NOVO!**

O'ring Haste: 100802
O'ring Castelo: 100851
O'ring Módulo: 100825

FABRICADO NO BRASIL



HASTE REGISTRO DE GAVETA

DECA

Material: Liga de cobre
Estrias padrão Deca

Base 1/2 e 3/4 atual

Ref. 050101

Base 3/4 antigo e 1

Ref. 050102

Base 1 1/4 e 1 1/2 atual

Ref. 050104

Ref. 050113 Haster grossa

Base 1 1/2 estria antiga

Ref. 050105

FABRICADO NO BRASIL



HASTE REGISTRO DE GAVETA

DECA

Material: Liga de cobre
Modelo 1510
Volante verde

Base 1/2 e 3/4

Ref. 050106

Base 1

Ref. 050107

FABRICADO NO BRASIL



HASTE REGISTRO DE GAVETA

HIGI POP

Material: Liga de cobre
Estrias padrão Deca

Base 3/4

Ref. 058301

FABRICADO NO BRASIL



HASTE REGISTRO DE GAVETA

DOCOL

Material: Liga de cobre
Estrias padrão Docol

1 Antiga

Base 1/2 e 3/4

Ref. 051601

2 Atual

Base 1/2 e 3/4

Ref. 051613 **NOVO!**

FABRICADO NO BRASIL



HASTE REGISTRO DE GAVETA

MEBER

Material: Liga de cobre
Modelo antigo
Estrias padrão Deca

Base 3/4

Ref. 053102

FABRICADO NO BRASIL



HASTE REGISTRO DE GAVETA

ORIENTE

Material: Liga de cobre
Modelo MO/95
Estrias padrão Deca

Base 3/4

Ref. 052105

FABRICADO NO BRASIL



HASTE REGISTRO DE GAVETA

ORIENTE

Material: Liga de cobre
Modelo antigo
Estrias padrão Deca

Base 3/4

Ref. 052104

FABRICADO NO BRASIL



HASTE REGISTRO DE GAVETA

RIO

Material: Liga de cobre
Estrias padrão Deca

Base 1/2, 3/4 e 1

Ref. 052601

FABRICADO NO BRASIL



HASTE REGISTRO DE GAVETA


TINCO

Material: Liga de cobre
Estrias padrão Deca

Base 1/2, 3/4 e 1

Ref. 051401

/ MECANISMOS PARA MISTURADOR



MECANISMO PARA MISTURADOR

MONOCOMANDO MULTIMARCAS

Diâmetro: 40 mm

Modelos 190416, 190430, 190431, 190402, 190426 (ATUAL), 190404 e 190405

Compatível com: Japi, Kelly Linha Ocean 4441 FT, Perflex 2268, Lorenzetti 2257 E61, Imperatriz 4442, Meber 7001 C71 BA, LG Metais 43312, Pevilon 203145, Fani Linha Domus, Kimetais 1867, Talita 1443, Rainha 103392

Ref. 307110



MECANISMO PARA MISTURADOR

MONOCOMANDO DE CHUVEIRO DECA

Diâmetro: 40 mm

Ref. 300101



MECANISMO PARA MISTURADOR

MONOCOMANDO DOCOL

Diâmetro: 35 mm

Modelos Swing, Swing Plus, Eclipse Banchu, lavatório, bidê e 190406

Ref. 301603



MECANISMO PARA MISTURADOR

MONOCOMANDO DE TORNEIRA LAVATÓRIO, COZINHA E DUCHA DECA

Diâmetro: 35 mm

Ref. 300102 **VENDIDO**

CONFIRA COMO IDENTIFICAR O MECANISMO PARA MISTURADOR EM blukit.com.br/blog

CONVERSÃO PARA DECA DREAM / POLO

ACQUA - ASPEN - AXIS - BELLE ÉPOQUE MODELOS - CLEAN - CONTEMPORANE - CUBO - DUNA - DUNA CLÁSSICA - DUNA QUADRATA - FLEX PLUS - IZY - IZYPLUS - LINIC - LINK - MAX - OXFORD - PRATA - QUADRATA - SKY - SPIN - SPOT - STANDARD - STAR - STUDIO - TARGA - TRADICIONAL E LIGHT - TUB - UNIC - WIDSOR - WISH



/ MVC - PARA REGISTROS DE PRESSÃO



FABRICADO NO BRASIL

MVC PARA REGISTRO DE PRESSÃO

DECA DE 1/2 E 3/4

Liga de cobre e elastômeros
Acabamento: Deca Dream/Polo
Ciclos de garantia: 200.000
Rosca: nº 12
Estrias padrão Docol

Ref. 350109



FABRICADO NO BRASIL

MVC PARA REGISTRO DE PRESSÃO

DOCOL DE 1/2 E 3/4

Liga de cobre e elastômeros
Acabamento: Deca Dream/Polo
Ciclos de garantia: 200.000
Rosca: nº 07
Estrias padrão Docol

Ref. 351609
Haste cromada
Ref. 351613 **dry wall**



FABRICADO NO BRASIL

MVC PARA REGISTRO DE PRESSÃO

TIGRE/FABRIMAR DE 1/2 E 3/4

Liga de Cobre e Elastômeros
Acabamento: Deca Dream/Polo
Ciclos de garantia: 200.000
Rosca: nº 19
Estrias padrão Docol

Ref. 352003



FABRICADO NO BRASIL

MVC PARA REGISTRO DE PRESSÃO

ACQUA-SYSTEM/ TOP FUSION DE 3/4

Liga de cobre e elastômeros
Acabamento: Deca Dream/Polo
Ciclos de garantia: 200.000
Rosca: nº 37
Estrias padrão Docol

Ref. 358401



FABRICADO NO BRASIL

MVC PARA REGISTRO DE PRESSÃO

MEBER DE 1/2 E 3/4

Liga de cobre e elastômeros
Acabamento: Deca e similares
Ciclos de garantia: 200.000
Estrias padrão Docol

Ref. 353107 Rosca: nº 43
Ref. 353103 Rosca: nº 48
Sentido de abertura horário e anti-horário



FABRICADO NO BRASIL

MVC PARA REGISTRO DE PRESSÃO

TINCO DE 1/2 E 3/4

Liga de cobre e elastômeros
Acabamento: Deca Dream/Polo
Ciclos de garantia: 200.000
Rosca: nº 48
Estrias padrão Docol

Ref. 350109

/ MVS - PARA REGISTROS DE GAVETA



FABRICADO NO BRASIL

MVS PARA REGISTRO DE GAVETA

DECA

Bitola: 3/4
Ciclos de garantia: 10.000
Rosca: nº 106 / Cunha: nº 90
Estrias padrão Docol

Ref. 280119 **Deca Atual**
Rosca: nº 155 / Cunha: nº 170

Ref. 280106 **Deca Antigo**
Rosca: nº 106 / Cunha: nº 90



FABRICADO NO BRASIL

MVS PARA REGISTRO DE GAVETA

DOCOL

Bitola: 3/4
Ciclos de garantia: 10.000
Rosca: nº 102 / Cunha: nº 70
Estrias padrão Docol

Ref. 281620 **Docol Atual** **NOVO!**
Rosca: nº 102 / Cunha: nº 170

Ref. 281604 **Docol Antigo**
Rosca: nº 102 / Cunha: nº 70



FABRICADO NO BRASIL

MVS PARA REGISTRO DE GAVETA

TIGRE/FABRIMAR

Bitola: 3/4
Ciclos de garantia: 10.000
Rosca: nº 103 / Cunha: nº 60
Estrias padrão Docol

Ref. 282004

/ CONVERSORES PARA REGISTROS



BR

CONVERSOR

PARA REGISTRO DE PRESSÃO **DECA** DE 1/2 E 3/4

de: **DECA** para: **FABRIMAR**
Acabamento: Fabrimar de 1/2, 3/4 e 1

Ref. 130111 *sem acabamento*



BR

CONVERSOR

PARA REGISTRO DE PRESSÃO **DECA** DE 1/2 E 3/4

de: **DECA** para: **DOCOL**
Acabamento: Docol e similares

Ref. 130101 *sem acabamento*



BR

CONVERSOR

PARA REGISTRO DE PRESSÃO **DECA**

Liga de cobre e elastômeros
de: **Reg. de pressão** para: **Deca 1/2 e 3/4**
para ponto de água de 1/2 BSP Macho
Altura: 60 mm | Aplicação: **HIDRO. VERTICAL**

Ref. 130169 **DECA**
Ref. 131630 **DOCOL**
Ref. 132030 **FABRIMAR**



BR

CASTELO CONVERSOR

PARA REGISTRO DE PRESSÃO E GAVETA **DOCOL**

de: **DOCOL** para: **DECA**
Acabamento: Deca e similares

Ref. 131613 *compr. 12 mm*
Ref. 131614 *compr. 18 mm*



BR

CONVERSOR

PARA REGISTRO DE PRESSÃO **DECA, RIO E TINCO**
de: **DECA, RIO E TINCO** para: **DOCOL**
Estria cromada
Acabamento: Docol e similares

Ref. 134901 *plást. de engenharia*
Ref. 134903 *liga de cobre*




BR

CASTELO CONVERSOR

REGISTRO DE PRESSÃO E GAVETA **DECA**

Material: Liga de cobre
Acabamento: **Docol e similares**

SEM ACABAMENTO Ref. 130167



CONVERSOR

PARA REGISTRO DE PRESSÃO E GAVETA **DOCOL**

de: **DOCOL** para: **DECA**
Acabamento: Deca e similares

Ref. 131601




BR

CONVERSOR

PARA REGISTRO DE PRESSÃO E GAVETA **DOCOL**

de: **DOCOL** para: **DECA**
Acabamento: Deca e similares
**castelo de plásticos de engenharia*

Ref. 131623



BR

CONVERSOR

PARA REGISTRO DE PRESSÃO E GAVETA **FABRIMAR** DE 1/2, 3/4 E 1

de: **FABRIMAR** para: **DECA**
Acabamento: Deca e similares

Ref. 132001 **VENDIDO**



CONVERSOR

PARA REGISTRO DE GAVETA **DECA** DE 1/2 E 3/4 (ATUAL)

de: **DECA** para: **DOCOL**
Acabamento: Docol e similares

Ref. 130104 *sem acabamento*



BR

CONVERSOR

PARA VOLANTE **DOCOL**

Liga de cobre

Ref. 100109 *estria DOCOL*
Ref. 100110 *estria DECA*



BR

CONVERSOR

PARA REGISTRO DE PRESSÃO E GAVETA **FABRIMAR** DE 1/2, 3/4 E 1

de: **FABRIMAR** para: **DECA**
Acabamento: Deca e similares
**castelo de plásticos de engenharia*

Ref. 132026



CONVERSOR

PARA REGISTRO DE PRESSÃO E GAVETA **FABRIMAR** DE 1/2, 3/4 E 1

de: **FABRIMAR** para: **DOCOL**
Acabamento: Docol e similares

Ref. 132002 *sem acabamento*



BR

CONVERSOR

COM FURO LATERAL DE 9,4MM PARAFUSO DE FENDA LATERAL

Liga de cobre

Ref. 145901 **DECA**

/ PROLONGADORES PARA REGISTROS



BR

PROLONGADOR

PARA REGISTRO DE **PRESSÃO E GAVETA**
PADRÃO **DECA** E SIMILARES

KIT COMPLETO EM LIGA DE COBRE

Acompanha estria, arruela e parafuso

Ref. 160101	cromado	10 mm
Ref. 160102	cromado	20 mm
Ref. 160103	cromado	40 mm

SOMENTE O CASTELO

Ref. 160110	cromado	10 mm
Ref. 160111	cromado	20 mm
Ref. 160112	cromado	40 mm

KIT COMPLETO EM PLÁST. DE ENG.

Acompanha estria, arruela e parafuso

Ref. 160104	cromado	10 mm
Ref. 160126	branco	10 mm
Ref. 160105	cromado	20 mm
Ref. 160127	branco	20 mm
Ref. 160106	cromado	40 mm
Ref. 160128	branco	40 mm

SOMENTE O CASTELO

Ref. 160113	cromado	40 mm
Ref. 160129	branco	40 mm

SOMENTE A ESTRIA

Liga de cobre

Ref. 160117	cromado	10 mm
Ref. 160118	dourado	10 mm
Ref. 160119	s/ acab.	10 mm



BR

ESTRIA PROLONGADORA

PARA REGISTRO DE
PRESSÃO E GAVETA

Liga de cobre

Prolongamento útil: 40 mm

Cromado

Ref. 160138	- Estria Deca
Ref. 160139	- Estria Docol
Ref. 160139	- Estria Int. Deca x Ext. Docol
Ref. 160120	- Estria Int. Docol x Ext. Deca

Sem acabamento

Ref. 160123	- Estria Deca
Ref. 160109	- Estria Docol
Ref. 160124	- Estria Int. Deca x Ext. Docol
Ref. 160110	- Estria Int. Docol x Ext. Deca



BR

ESTRIA CONVERSORA

PARA REGISTROS

*acompanha parafuso

Liga de cobre

Estria interna: Deca
Estria externa: Docol

Ref. 140104	cromado
-------------	---------

Estria interna: Docol
Estria externa: Deca

Ref. 141607	- compr. 18mm	- cromado
Ref. 141610	- compr. 12 mm	- s/ acabamento
Ref. 141602	- compr. 18 mm	- s/ acabamento

Estria interna: Oriente Antiga (18 dentes)
Estria externa: Deca

Ref. 142102	s/ acabamento
-------------	---------------



BR

PROLONGADOR

PARA REGISTRO DE **PRESSÃO E GAVETA**
PADRÃO **DOCOL**

KIT COMPLETO EM LIGA DE COBRE

Acompanha estria, arruela e parafuso

Ref. 161601	s/ acab.	10 mm
Ref. 161618	s/ acab.	20 mm

SOMENTE O CASTELO EM LIGA DE COBRE

Ref. 161602	s/ acab.	10 mm
Ref. 161611	s/ acab.	20 mm

KIT COMPLETO EM PLÁST. DE ENG.

Acompanha estria, arruela e parafuso

Ref. 161607	s/ acab.	10 mm
Ref. 161617	s/ acab.	20 mm

SOMENTE O CASTELO EM PLÁST. DE ENG.

Ref. 161608	s/ acab.	10 mm
-------------	----------	-------

SOMENTE A ESTRIA

Liga de cobre **DOCOL/FORUSI**

Ref. 161612	cromado	10 mm
Ref. 161603	s/ acab.	10 mm



PROLONGADOR

PARA REGISTRO DE PRESSÃO PADRÃO **DECA** E SIMILARES

Liga de cobre

Acabamento: Deca Dream, Polo, Twist, Dot e Level
Prolongamento útil: 30 mm

* Aplicável no mecanismo do próprio fabricante (original)

Ref. 160136



KIT PROLONGADOR

PARA REGISTRO DE PRESSÃO E GAVETA PADRÃO **DECA** DREAM / POLO **MODELO ANTIGO**

Liga de cobre

Prolongamento útil: 40 mm
Estria: Padrão Docol

Ref. 160125 *sem acabamento*



PROLONGADOR

PARA REGISTRO DE PRESSÃO E GAVETA PADRÃO **FABRIMAR** DE 1/2, 3/4 E 1

Liga de cobre

Prolongamento útil: 40 mm

Ref. 162004 *sem acabamento*



PROLONGADOR DE CASTELO

PARA REGISTRO DE PRESSÃO E GAVETA PADRÃO **DECA** E SIMILARES

Liga de cobre

Rosca: M14
Prolongamento útil: 40 mm

Ref. 160121 *sem acabamento*



PROLONGADOR DE CASTELO

PARA REGISTRO DE PRESSÃO E GAVETA PADRÃO **DECA** E SIMILARES

Plásticos de engenharia

Prolongamento útil: 15 mm
Rosca: M14

Ref. 160130



PROLONGADOR

PARA REGISTRO DE **GAVETA** PADRÃO **DECA** E SIMILARES

Liga de cobre

Acabamento: Deca Dream, Polo, Twist, Dot e Level
Comprimento: 47 mm

* Aplicável no mecanismo do próprio fabricante (original)
** acompanha parafuso

Ref. 160135



PROLONGADOR

PARA REGISTRO DE **PRESSÃO** E **GAVETA** PADRÃO **DECA** E SIMILARES

Liga de cobre

Acabamento: Deca Dream, Polo, Twist, Dot e Level
Prolongamento útil: 30 mm

* Aplicável ao sistema de reparos **Blukit**

Ref. 160134 *estria cromada*




KIT PROLONGADOR

PARA MISTURADOR MONOCOMANDO DE CHUVEIRO **FABRIMAR**

Liga de cobre

Ref. 162007 *sem acabamento*




KIT PROLONGADOR

PARA MISTURADOR MONOCOMANDO DE CHUVEIRO E DUCHA HIGIÊNICA **DECA** (ATUAL)

Liga de cobre

Comprimento: 57 mm

Ref. 160132 *sem acabamento*



BR

KIT PROLONGADOR

PARA MISTURADOR
MONOCOMANDO DE
CHUVEIRO **DOCOL**

Liga de cobre

Modelo: atual

Aplicação: Chuveiro Docol Atual.

Ref. 161616 *Docol Atual - cromado*

Ref. 161614 *Docol Antigo - cromado*



/ ACABAMENTOS





**NOVOS
TAMANHOS**

1. 1/4 E

1. 1/2

DECA E

DOCOL

2 EM 1



**ACABAMENTO
PARA REGISTROS**

PADRÃO **DECA, DOCOL**
E SIMILARES
Plásticos de engenharia
Modelo: C-50

Ref. 090203 *cromado*



**ACABAMENTO
PARA REGISTROS**

PADRÃO **DECA, DOCOL**
E SIMILARES
Plásticos de engenharia
Modelo: C-37

Ref. 091703 *cromado*



**ACABAMENTO
PARA REGISTROS**

PADRÃO **DECA, DOCOL**
E SIMILARES
Plásticos de engenharia
Modelo: C-33

Ref. 090501 *cromado*
Ref. 090502 *branco*

Somente volante ABS
Ref. 070501 *cromado*

Somente volante METAL
Ref. 071901 *cromado*



**ACABAMENTO
PARA REGISTROS**

PADRÃO **DECA, DOCOL**
E SIMILARES
Plásticos de engenharia
Modelo: C-37

Ref. 091701 *cromado*
Ref. 091702 *branco*

Somente volante ABS
Ref. 071701 *cromado*



**ACABAMENTO
PARA REGISTROS**

PADRÃO **DECA, DOCOL**
E SIMILARES
Plásticos de engenharia
Modelo: C-23

Ref. 090101 *cromado*
Ref. 090102 *branco*

Somente volante ABS
Ref. 070101 *cromado*

Somente volante METAL
Ref. 070801 *cromado*



**ACABAMENTO
PARA REGISTROS**

PADRÃO **DECA, DOCOL**
E SIMILARES
Plásticos de engenharia
Modelo: C-52

Ref. 091601 *cromado*
Ref. 091602 *branco*

Somente volante ABS
Ref. 071601 *cromado*

Somente volante METAL
Ref. 070401 *cromado*


DECA & DOCOL



QUANDO DECA




Bucha para
estria Deca



QUANDO DOCOL



Bucha para
estria Docol



092001
SOMENTE DECA
LIGA DE COBRE



ACABAMENTO PARA REGISTROS

PADRÃO DECA, DOCOL E SIMILARES
Plásticos de engenharia
Modelo: C-40

Ref. 091107 cromado **+VENDIDO**
Ref. 091108 branco

Somente volante ABS
Ref. 071101 cromado



ACABAMENTO PARA REGISTROS

PADRÃO DECA, DOCOL E SIMILARES
Plásticos de engenharia
Modelo: C-43

Ref. 092501 cromado
Ref. 092502 branco



ACABAMENTO PARA REGISTROS

PADRÃO DECA, DOCOL E SIMILARES
Plásticos de engenharia
Modelo: C-50

Ref. 090205 cromado **+VENDIDO**
Ref. 090206 branco

Somente volante ABS
Ref. 070201 cromado

Somente volante METAL
Ref. 070901 cromado

091001
SOMENTE DECA
LIGA DE COBRE



ACABAMENTO PARA REGISTROS

PADRÃO DECA, DOCOL E SIMILARES
Plásticos de engenharia
Modelo: C-45

Ref. 090305 cromado **+VENDIDO**
Ref. 090306 branco

Somente volante ABS
Ref. 070301 cromado

ACABAMENTO PARA REGISTROS



PADRÃO DECA, DOCOL E SIMILARES
Plásticos de engenharia
Modelo: C-40 (Itapema)

Ref. 091102 cromado **+VENDIDO**
Ref. 091104 branco

Somente volante ABS
Ref. 071102 cromado



DECA & DOCOL



QUANDO DECA

Conversor de castelo
Deca p/ Docol



Bucha para
estria Deca



QUANDO DOCOL



Bucha para
estria Docol



ACABAMENTO PARA REGISTROS

PADRÃO **DECA** E SIMILARES

Liga de cobre
Modelo: FIT

Ref. 092201 *cromado*



BOTÃO PARA VOLANTE

PADRÃO **DECA** E SIMILARES

Plásticos de engenharia
Acabamento: Cromado

Ref. 100210




BOTÃO

PARA MISTURADOR
MONOCOMANDO

Plásticos de engenharia
Acabamento: Azul e Vermelho

Ref. 100209



BOTÃO PARA VOLANTE

COM SISTEMA DE PRESSÃO

Plásticos de engenharia
Acabamento:

Ref. 100207 Azul
Ref. 100208 Vermelho



BOTÃO COM ROSCA PARA VOLANTE

PADRÃO **DECA** E SIMILARES

Plásticos de engenharia
Acabamento: Preto/Cromado
Letra **F** = Fria

Ref. 100201




BOTÃO COM ROSCA PARA VOLANTE

PADRÃO **DECA** E SIMILARES

Plásticos de engenharia
Acabamento: Preto/Cromado
Letra **Q** = Quente

Ref. 100202



KIT BOTÃO COM ROSCA P/ VOLANTE

PADRÃO **DECA** E SIMILARES

Plásticos de engenharia
Acabamento: Branco/Cromado
5 pç letra **Q** = Quente
5 pç letra **F** = Fria

Ref. 100203



BOTÃO COM ROSCA PARA VOLANTE

PADRÃO **DECA** E SIMILARES

Plásticos de engenharia
Acabamento: Branco/Cromado
Letra **F** = Fria

Ref. 100204



BOTÃO COM ROSCA PARA VOLANTE

PADRÃO **DECA** E SIMILARES

Plásticos de engenharia
Acabamento: Branco/Cromado
Letra **Q** = Quente

Ref. 100205



KIT BOTÃO COM ROSCA P/ VOLANTE

PADRÃO **DECA** E SIMILARES

Plásticos de engenharia
Acabamento: Branco/Cromado
5 pç letra **Q** = Quente
5 pç letra **F** = Fria

Ref. 100206



BUCHA ESTRIADA

PARA VOLANTES

Plásticos de engenharia

Ref. 100306 *Docol*
Ref. 100301 *Deca*



PREME CANOPLA LONGO

FABRIMAR

Código Fabrimar: CPD 03256

Liga de cobre
Rosca Interna: nº 19
Estria Interna: padrão Fabrimar

Ref. 102132



PREME DE CANOPLA

PARA DECA M14

Plásticos de engenharia
Com rosca passante
Comprimento: 10 mm

Ref. 100101 *sem acabamento*



PREME DE CANOPLA

Rosca: Deca M14

Plásticos de engenharia

Acabamento: Branco Com rosca passante
Ref. 100112 *compr. 18 mm*

Acabamento: Cromado Com rosca passante
Ref. 100107 *compr. 20 mm*

Sem rosca passante
Ref. 100102 *compr. 10 mm*



PREME DE CANOPLA

PARA DOCOL M22

Liga de cobre
Ref. 100108

Plásticos de engenharia
Ref. 100111



BR

CANOPLA

QUADRADA



Acabamento: Cromado
 Altura: 6 mm
 Compr.: 60 mm x 60 mm
 Ø Int.: 21 mm (1/2)

Aço inoxidável
 Ref. 081321



BR

CANOPLA

COM ALETAS



Acabamento: Cromado
 Altura: 8 mm
 Ø Ext.: 56 mm
 Ø Int.: 21 mm

Aço inoxidável
 Ref. 081304



BR

CANOPLA

COM ALETAS



Plásticos de engenharia
 Acabamento: Cromado
 Altura: 10 mm

Ø Int.: 21 mm (1/2)
 Ø Ext.: 60 mm Ref. 081305
 Ø Ext.: 80 mm Ref. 081306

Ø Int.: 26 mm (3/4)
 Ø Ext.: 80 mm Ref. 081311



CANOPLA

COM ALETAS

Plásticos de engenharia
 Acabamento: Cromado
 Altura: 20 mm

Ø Int.: 21 mm (1/2)
 Ø Ext.: 60 mm Ref. 081314
 Ø Ext.: 80 mm Ref. 081315

Ø Int.: 26 mm (3/4)
 Ø Ext.: 60 mm Ref. 081310



BR

CANOPLA

PARA TORNEIRAS E OUTROS

Acabamento: Cromado
 Altura: 5 mm
 Ø Int.: 21 mm (1/2)

Aço inoxidável
 Ø Ext.: 60 mm Ref. 081302 **AVENDIDO**

Plásticos de engenharia
 Ø Ext.: 60 mm Ref. 081312
 Ø Ext.: 80 mm Ref. 081307



BR

CANOPLA

COM FURO REBAIXADO PARA TORNEIRAS E OUTROS

Plásticos de engenharia
 Acabamento: Cromado
 Altura: 6 mm

Ø Ext.: 56 mm
 Ø Int.: 21 mm Ref. 081301
 Ø Int.: 26 mm Ref. 081401 **AVENDIDO**



BR

CANOPLA

COM FURO SEXTAVADO E ALETAS PARA FLEXÍVEL

Aço inoxidável

Altura: 8 mm
 Ø Ext.: 58 mm
 Ø Int.: 21 mm (1/2)
 Ref. 081303 **AVENDIDO**

Altura: 10 mm
 Ø Ext.: 58 mm
 Ø Int.: 27 mm (1)
 Ref. 081404



CANOPLA

COM FURO SEXTAVADO E ALETAS PARA FLEXÍVEL

Plásticos de engenharia
 Acabamento: Cromado
 Altura: 7 mm

Ø Int.: 21 mm Ref. 081308
 Ø Ext.: 80 mm Ref. 081309



BR

CANOPLA

COM ALETAS PARA EXTENSÕES DE TORNEIRA 3/4

Plásticos de engenharia
 Acabamento: Cromado
 Altura: 10 mm
 Ø Ext.: 60 mm
 Ø Int.: 32 mm (1)

Ref. 081402



BR

CANOPLA

PARA VÁLVULAS E REGISTROS

Liga de cobre
 Acabamento: Cromado
 Altura: 8 mm
 Ø Ext.: 50 mm
 Ø Int.: 21 mm (1/2)

Ref. 081316



BR

CANOPLA COM PREME

PARA REGISTROS

Plásticos de engenharia
 Modelo: C-45 e C-50
 Acabamento: Cromado
 Altura: 18 mm
 Ø Ext.: 56 mm
 Ø Int.: 38 mm

Ref. 080701



BR

CANOPLA COM PREME

PARA REGISTROS

Plásticos de engenharia
 Modelo: C-45 e C-50
 Acabamento: Cromado
 Altura: 20 mm
 Ø Ext.: 55 mm
 Ø Int.: 51 mm

Ref. 080703



BR

CANOPLA

COM ROSCA INTERNA PARA TORNEIRAS

Liga de cobre e elastômeros
 Altura: 4 mm
 Diâmetro externo: 50 mm
 Diâmetro/ Rosca Interna: 1/2
 *acompanha vedante

Ref. 081318 cromado



BR

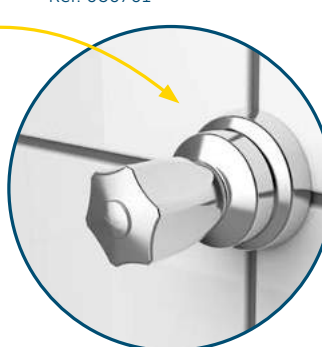
PROLONGADOR DE CANOPLA

PARA REGISTROS DE 1/2 3/4 E 1

Acabamento: Cromado

Plásticos de engenharia
 Ref. 102111 - 10 mm altura
 Ref. 102112 - 20 mm altura
 Ref. 102113 - 30 mm altura

Liga de cobre
 Ref. 102101 - 10 mm altura
 Ref. 102103 - 20 mm altura
 Ref. 102105 - 30 mm altura



BR

PROLONGADOR DE CANOPLA

PARA REGISTRO DE GAVETA 1 1/4 e 1.1/2

Acabamento: Cromado Plásticos de engenharia

Ref. 102114 - altura 10mm
 Ref. 102115 - altura 20mm
 Ref. 102116 - altura 30mm



DECA DREAM,
POLO, TWIST,
DROP, DOT E
LEVEL

FABRICADO NO BRASIL

PROLONGADOR DE CANOPLA

PARA ACABAMENTO DECA

Plásticos de engenharia
Acabamento: Cromado

Ref. 102125 compr. 10 mm
Ref. 102126 compr. 20 mm
Ref. 102127 compr. 30 mm



FABRICADO NO BRASIL

PROLONGADOR DE CANOPLA

PARA REGISTROS

Plásticos de engenharia
Acabamento: Cromado
Ø Ext.: 55 mm

Ref. 102124 compr. 10 mm



FABRICADO NO BRASIL

PROLONGADOR DE CANOPLA

E40 E C41

Plásticos de engenharia

Ref. 102117 - cromado



FABRICADO NO BRASIL

PROLONGADOR DE CANOPLA

PARA REGISTROS

Plásticos de engenharia
Diâmetro Ø: 59 mm

Ref. 102118 - diâmetro 59 mm
Ref. 102119 - diâmetro 55 mm



PLUG REDONDO

PARA BIDÊS E LAVATÓRIOS

Acabamento Cromado
Canopla: 50 mm
Comprimento: 70 mm

Plásticos de engenharia **BR**
Ref. 091502 rosca: 1/2 **+VENDIDO**

Liga de cobre
Ref. 091501 rosca: M12



PLUG QUADRADO

PARA BIDÊS E LAVATÓRIOS

Acabamento Cromado
Canopla: 50 mm
Comprimento: 70 mm

Plásticos de engenharia **BR**
Ref. 091503 rosca: 1/2

Liga de cobre
Ref. 091504 rosca: M12



PORTA GRELHAS

PARA CAIXAS SIFONADAS
E RALOS

Aço inoxidável AISI 304
Acabamento: Cromado

Ref. 292105 100 mm
Ref. 292106 150 mm



PORTA GRELHAS

PARA CAIXAS SIFONADAS
E RALOS

Aço inoxidável AISI 304
Acabamento Cromado

Ref. 292107 100 mm
Ref. 292108 150 mm



**GRELHAS EM
AÇO INOXIDÁVEL
+RESISTENTES
E NÃO ENFERRUJAM**



GRELHA QUADRADA COM FECHO

PARA CAIXAS
SIFONADAS E RALOS

Largura 100 mm
Ref. 291813 **+VENDIDO**

Largura 150 mm
Ref. 291814 **+VENDIDO**



GRELHA REDONDA COM FECHO

PARA CAIXAS
SIFONADAS E RALOS

Largura 100 mm
Ref. 291815 **+VENDIDO**

Largura 150 mm
Ref. 291816



GRELHA QUADRADA COM FECHO

COM CAIXILHO INTEGRADO,
PARA CAIXAS SIFONADAS E RALOS

Largura 100 mm
Ref. 291817

Largura 150 mm
Ref. 291818

/ ACESSÓRIOS



VOLANTE ACESSO RESTRITO

PARA TORNEIRAS
Ref. 072301

DICA!
BLUKIT
ACESSO RESTRITO
IMPOSSIBILITA O
ACIONAMENTO
SEM O VOLANTE



CHAVE ACESSO RESTRITO

COM ABRAÇADEIRA
DE PARAFUSO

Largura: 9 mm

Ref. 101415 ø 12 a 16 mm
Ref. 101408 ø 12 a 20 mm
Ref. 101409 ø 16 a 25 mm
Ref. 101410 ø 20 a 32 mm



ABRAÇADEIRA COM PARAFUSO

Largura: 9 mm

Ref. 101401 ø 12 a 20 mm
Ref. 101402 ø 16 a 25 mm
Ref. 101403 ø 20 a 32 mm

Aplicado ao flexível
de gás ponta azul
Ref. 101416 ø 10 a 16 mm

FABRICADO NO BRASIL

PARAFUSO

TIPO **LENTILHA** PARA REGISTROS E TORNEIRAS

Cabeça: 7 mm | Roscas: 5/32 x 19 mm
100515 **liga de cobre**

Cabeça: 8 mm | Roscas: M4 x 16 mm
100536 **liga de cobre**

Cabeça: 9,5 mm | Roscas: 5/32 x 10 mm
Padrão Deca, Docol, Tingo e similares para fixar volantes

100502 **aço inox.**
Para Kit Fácil® | MVS

Cabeça: 9,5 mm | Roscas: 5/32 x 16 mm
Padrão Deca para kit referência 131601
100503 **liga de cobre**

Cabeça: 9,5 mm | Roscas: 5/32 x 19 mm
Padrão Deca para kit prolongador de registros

100504 **aço inox.**

Cabeça: 9,5 mm | Roscas: 5/32 x 31 mm
Padrão Deca para kit prolongador de registros
100505 **liga de cobre**

Cabeça: 9,5 mm | Roscas: 5/32 x 35 mm
100517 **liga de cobre**

Cabeça: 9,5 mm | Roscas: 5/32 x 50 mm
Padrão Deca para kit prolongador de registros
100506 **liga de cobre**

Cabeça: 9,5 mm | Roscas: 3/16 x 10 mm
Padrão Argus, Meber, Perflex, Forusi, Imetal, Poly, Adriática, Ferbus, Mil, Metri-la, Ibérica, Vulcânia, Acqua, Primavera
100509 **liga de cobre**

Cabeça: 9,5 mm | Roscas: 3/16 x 19 mm
Padrão Argus e similares para kit conversores de registros
100508 **liga de cobre**

Cabeça: 9,5 mm | Roscas: 3/16 x 31 mm
Padrão Argus e similares para kit prolongador de registros
100510 **liga de cobre**

Cabeça: 9,5 mm | Roscas: 3/16 x 50 mm
Padrão Argus e similares para kit prolongador de registros
100511 **liga de cobre**

FABRICADO NO BRASIL

PARAFUSO

PROLONGADOR COM CABEÇA DE EMBUTIR

Liga de cobre
Acabamento: Deca
Modelo: **Quadrata, Quadrata Cl, Cubo, Isi Plus, Clean**
Roscas: 5/32 x 50 mm

Ref. 100529

FABRICADO NO BRASIL

PARAFUSO

PROLONGADOR MACHO x FÊMEA

Liga de cobre
Comprimento: 6 mm
Comprimento: 50 mm

Ref. 100520 *Rosca 5/32 x 5/32*
Ref. 100518 *Rosca 5/32 x 3/16*
Ref. 100521 *Rosca 3/16 x 3/16*

FABRICADO NO BRASIL

PARAFUSO

TIPO ALLEN

Ref. 100532 Roscas: M4 x 4 mm

FABRICADO NO BRASIL

PARAFUSO

PROLONGADOR PARA REGISTRO TIPO **LENTILHA**

Liga de cobre

Ref. 100525 Cabeça: 7 mm | Rosca 5/32 x 80 mm
Ref. 100560 Cabeça: 9,5 mm | Rosca 5/32 x 150 mm

FABRICADO NO BRASIL

PARAFUSO

TIPO **PANELA** PARA REGISTROS E TORNEIRAS

Liga de cobre

Ref. 100501 Cabeça: 5 mm | Rosca 1/8 x 6 mm
Fixação do vedante bidê e lavatório Deca (antigo)
Ref. 100523 Cabeça: 5,5 mm | Rosca 5/32 x 50 mm
Ref. 100537 Cabeça: 7 mm | Rosca 5/32 x 15,5 mm
Ref. 100530 Cabeça: 7 mm | Rosca 5/32 x 19 mm
Ref. 100531 Cabeça: 7 mm | Rosca 5/32 x 31 mm
Ref. 100507 Cabeça: 7 mm | Rosca 5/32 x 50 mm
Para Kit prolongador Deca / Docol
Ref. 100534 Cabeça: 7,5 mm | Rosca 5/32 x 40 mm
Ref. 100541 Cabeça: 7,5 mm | Rosca 5/32 x 70 mm

/ VÁLVULAS E REGISTROS



VÁLVULA

DE RETENÇÃO VERTICAL

Liga de cobre

Niquelado

Rosca: fêmea

Temperatura máxima: 60 °C

Ref. 330423 **bitola 3/4** **+VENDIDO**
Ref. 330421 **bitola 1**
Ref. 330416 **bitola 1 1/2**



VÁLVULA

DE RETENÇÃO VERTICAL COM FILTRO DE TELA

Liga de cobre

Niquelado

Rosca: fêmea

Temperatura máxima: 60 °C

Ref. 330406 **bitola 1/2**
Ref. 330418 **bitola 3/4** **+VENDIDO**
Ref. 330420 **bitola 1**



VÁLVULA

DE RETENÇÃO HORIZONTAL

TIPO PORTINHOLA

Liga de cobre

Niquelado

Rosca: fêmea

Temperatura máxima: 60 °C

Ref. 330403 **bitola 1/2**
Ref. 330422 **bitola 3/4** **+VENDIDO**
Ref. 330409 **bitola 1**



VÁLVULA

REDUTORA DE PRESSÃO COM MANÔMETRO INTEGRADO

Liga de cobre

Niquelado

Pressão máxima: 80 m.c.a.

Roscas: fêmea

Temperatura máxima: 60 °C

Ref. 330311 **2 em 1 bitola 1/2 e 3/4**



VÁLVULA

REDUTORA DE PRESSÃO

Liga de cobre

Niquelado

Pressão máxima: 120 m.c.a.

Rosca: fêmea

Temperatura máxima: 60 °C

Ref. 330307 **bitola 1/2** **+VENDIDO**
Ref. 330313 **2 em 1 bitola 1/2 e 3/4** **+VENDIDO**
Ref. 330304 **bitola 2**



REGISTRO

DE ESFERA COM ALAVANCA PARA INSTALAÇÃO DE ÁGUA E GÁS

Liga de cobre

Niquelado

Pressão de serviço: 75 m.c.a.

Temperatura máxima: 60 °C

Bitola: fêmea

Ref. 330116 **bitola 1/2**

/ CONEXÕES - ÁGUA E FILTROS



NIPLE DE REDUÇÃO

Liga de cobre


Bitola: 1/2 x 3/8

Ref. 310502 - cromado **VENDIDO**

Ref. 310503 - sem acabamento

1/2 x padrão Europa

Ref. 310501 - cromado



CONVERSOR

CONVERSOR DE 1/2 X 3/8 PARA INSTALAÇÃO DE FILTRO (Ø10mm) E GÁS

Liga de cobre

Aplicação: Tubos de cobre 3/8,

mangueira para filtro 10 mm e outros.

Bitola: 1/2 (M) x TC 3/8

Ref. 180910

cromado



BUCHÃ DE REDUÇÃO

PARA FILTRO EUROPA

Liga de cobre

Bitola: padrão Europa x 1/4

Padrão Filtros Europa (M) x (F) 1/4

Ref. 310103 **VENDIDO**

1/2 (M) x (F) Padrão Filtros Europa

Ref. 310201




ADAPTADOR PARA FILTRO

Liga de cobre

Bitola: 3/4 x 1/4

Ref. 310132 - cromado



ADAPTADOR 3 EM 1

PARA FILTRO

Liga de cobre

Espigão: 1/8 (5 mm) e 1/4 (7 mm)

Rosca macho: 1/2

Ref. 310117

cromado



ADAPTADOR 3 EM 1

SAÍDA 90 PARA FILTRO

Liga de cobre

Rosca: macho 3/8

Espigão: 1/4 (7 mm) e 1/8 (5 mm)

Ref. 310127

cromado

Rosca: macho 1/2

Espigão: 1/4 (7 mm) e 1/8 (5 mm)

Ref. 310130

cromado



VÁLVULA ADAPTADOR 3 EM 1

DE VAZÃO PARA FILTROS

Liga de cobre

Espigão: 1/4 e 1/8

Rosca: macho 1/2 x fêmea 1/2

Pressão máxima: 40 m.c.a.

Ref. 310904

cromado



VÁLVULA ADAPTADOR 3 EM 1

DE VAZÃO PARA FILTROS

Liga de cobre

Espigão: 1/4 e 1/8

Rosca: macho 1/2

Pressão máxima: 40 m.c.a.

Ref. 310903

cromado



ADAPTADOR


PARA FILTRO LORENZETTI

Modelo: Versatile

Roscas: M24, M22, M21 e M19

Ref. 310123

VENDIDO



ADAPTADOR 3 EM 1 UNIVERSAL

PARA FILTRO

Liga de cobre

Bitola: 1/2

Rosca: macho x fêmea

Saída lateral para mangueiras

de 1/4 (6,4mm)

de 1/8 (5 mm)

de 3/8 (9,5mm)

Ref. 310113

cromado

VENDIDO



ADAPTADOR 3 EM 1 PAREDE

PARA FILTRO

Liga de cobre

Bitola: 1/2

Rosca: macho x fêmea

Saída lateral para mangueiras

de 1/4 (6,4mm)

de 1/8 (5 mm)

de 3/8 (9,5mm)

Ref. 310133

cromado



ADAPTADOR PARA PAREDE

PARA FILTRO

Liga de cobre

Bitola: 1/2

Rosca: Padrão Europa

Ref. 310134

cromado



ADAPTADOR PARA PAREDE

PARA FILTRO


Liga de cobre

Bitola: 1/2

Rosca: 1/4

Ref. 310135

cromado



ADAPTADOR PARA TORNEIRA

COM SAÍDA LATERAL DE 45° PARA FILTRO E MÁQUINA DE LAVAR


Liga de cobre

Rosca Fêmea: 1/2 x 3/4

Rosca Macho: 1/2

Saída Lateral: 1/2

Ref. 310102 *cromado*



somente a **CAPA**
Ref. 310303

PLUG

ROSCÁVEL

Liga de cobre
Bitola: M8

Ref. 310601 *cromado*



ADAPTADOR

PARA FILTRO

Liga de cobre

Espigão: 1/4 (7 mm)

Rosca: macho 1/2

Compatível com mangueira de filtro 310728

Ref. 310118 *cromado* **VENDIDO**



ADAPTADOR

PARA FILTRO

Liga de cobre

Espigão: 3/16 (5 mm)

Rosca fêmea: 1/4

Compatível com a mangueira de filtro 310726

Ref. 310120 *cromado*



Espigão: 1/4 (7 mm)

Rosca fêmea: 1/4

Compatível com a mangueira de filtro 310728

Ref. 310107 *cromado* **VENDIDO**

Espigão: 1/4 (7 mm)

Rosca fêmea: 1/2

Compatível com a mangueira de filtro 310728

Ref. 310110 *cromado*



PLUG

PARA ARREMATAR COM ANEL

Liga de cobre
Bitola: 1/2

Ref. 171103 *cromado*



ADAPTADOR

PARA FILTRO

Liga de cobre

Rosca: fêmea 1/4

Espigão 1/4 (Ø7mm)

Ref. 310109 **VENDIDO**

Espigão 1/8 (Ø5mm)

Ref. 310121



T DE 45 TIPO Y

COM DESVIADOR PARA FILTRO

Liga de Cobre

Cromado

Rosca: macho x fêmea

Bitola: 1/2 x 3/4 x 1/2

Ref. 170204

Bitola: 1/2 x 1/2 x 1/2

Ref. 170205 **VENDIDO**



PLUG

ROSCÁVEL

Liga de cobre

Bitola: 1/2

Ref. 171113 *sem acabamento*



exclusivo

FABRICADO NO BRASIL

PLUG COM CANOPLA EM ABS

E PROLONGADOR DE CANOPLA

Liga de cobre

Cromado

Rosca: 1/2

Ref. 171101

Rosca: 0

Ref. 171102 *Compatível com as rosças dos módulos de redução. (para 3/4, usar o módulo 37)*





ENGATE RÁPIDO

PARA FILTRO

Liga de cobre

Pressão máxima: 40 m.c.a.
Temperatura máxima: 30 °C

Ref. 311037 - cromado **VENDIDO**

Ø externo mangueira: 7,8 mm
Rosca: 1/2" (M)
Ref. 311002 - cromado

Ø externo mangueira: 9,4 mm
Rosca: 1/2" (M)
Ref. 311003 - cromado



ENGATE RÁPIDO

TIPO JOELHO PARA FILTRO

Plásticos de engenharia

Pressão máxima: 40 m.c.a.
Temperatura máxima: 30 °C

Ø externo mangueira: 6,6 mm
Rosca: 1/4" (M)
Ref. 311005 branco **VENDIDO**

Ø externo mangueira: 6,6 mm
Rosca: 1/2" (M)
Ref. 311033 branco **VENDIDO**

Ø externo mangueira: 7,9 mm
Rosca: 1/4" (M)
Ref. 311006 branco

Ø externo mangueira: 7,9 mm
Rosca: 1/2" (M)
Ref. 311034 branco



Instalação da mangueira no ponto de água com engate rápido



ENGATE RÁPIDO

EMENDA PARA FILTRO

Plásticos de engenharia

Pressão máxima: 40 m.c.a.
Temperatura máxima: 30 °C

Ø externo mangueira: 6,6 mm
Ref. 311013 branco

Ø externo mangueira: 7,9 mm
Ref. 311014 branco



ENGATE RÁPIDO TIPO T

PARA FILTRO

Plásticos de engenharia

Pressão máxima: 40 m.c.a.
Temperatura máxima: 30 °C

Ø externo mangueira: 6,6 mm
Ref. 311021 branco

Ø externo mangueira: 7,9 mm
Ref. 311022 branco



ENGATE RÁPIDO 90°

COM REGISTRO PARA FILTRO

Liga de cobre e plásticos de engenharia

Pressão máxima: 40 m.c.a.
Rosca: 1/2 (M)
Temperatura máxima: 30 °C

Ø externo mangueira: 6,6 mm
Ref. 311029

Ø externo mangueira: 7,9 mm
Ref. 311030

Ø externo mangueira: 9,4 mm
Ref. 311031

Ø externo mangueira: 12,6 mm
Ref. 311032



Instalação com regulador de vazão



MANGUEIRA ATÓXICA

PARA FILTROS

Plásticos de engenharia

Comprimento máximo: 50 m
Comprimento mínimo: 1 m
Pressão máxima: 30 m.c.a.
Temperatura máxima: 30 °C

Diâmetro externa: 6,6 mm
Diâmetro interna: 4,4 mm
Bitola: 1/8

Ref. 310726 venda em metro **VENDIDO**
Ref. 310730 embalagem 2 m

Diâmetro externa: 9,4 mm
Diâmetro interna: 6,4 mm
Bitola: 1/4

Ref. 310728 venda em metro
Ref. 310732 embalagem 2 m


Diâmetro externa: 7,9 mm
Diâmetro interna: 6,1 mm
Bitola: 1/4

Ref. 310727 venda em metro
Ref. 310731 embalagem 2 m

Diâmetro externa: 12,5 mm
Diâmetro interna: 9,5 mm
Bitola: 3/8

Ref. 310729 venda em metro
Ref. 310733 embalagem 2 m

confira a baixo as mangueiras em tamanho REAL



ENGATE RÁPIDO TIPO T

PARA FILTRO

Plásticos de engenharia

Pressão máxima: 40 m.c.a.
Temperatura máxima: 30 °C

Ø externo mangueira: 6,6 mm
Ref. 311017 branco

Ø externo mangueira: 7,9 mm
Ref. 311018 branco

Ø externo mangueira: 12,5 mm
Ref. 311020 branco



Instalação com engate rápido Y para ligação de dois filtros



ENGATE RÁPIDO TIPO JOELHO

PARA FILTRO

Plásticos de engenharia
Pressão máxima: 40 m.c.a.
Temperatura máxima: 30 °C

Ø externo mangueira: 6,8 mm
Ref. 311009 branco

Ø externo mangueira: 8 mm
Ref. 311010 branco



LUVA

COM ALETAS PARA FIXAÇÃO

Liga de Cobre
Bitola: 1/2

Ref. 171013 - cromado



LUVA

Liga de Cobre
Bitola: 1/2

Ref. 171003 - cromado
Ref. 171007 - sem acabamento



LUVA

DE REDUÇÃO

Liga de Cobre
Bitola: 3/4 x 1/2

Ref. 171006 - cromado



T DE 90°

Liga de cobre
Rosca: fêmea
Bitola: 1/2

Ref. 170202 - cromado



CRUZETA

Rosca: fêmea
Bitola: 1/2

Ref. 172301 - sem acabamento
Ref. 172305 - cromado



JOELHO DE 90°

Liga de cobre
Rosca: fêmea
Bitola: 1/2

Ref. 170125 - cromado
Ref. 170113 - sem acabamento



JOELHO DE 90°

Liga de cobre
Rosca: macho x fêmea
Bitola: 1/2

Ref. 170126 - cromado
Ref. 170119 - sem acabamento



JOELHO DE 45°

Liga de cobre
Rosca: fêmea
Bitola: 1/2

Ref. 170105 - cromado



JOELHO COM ALETAS

PARA FIXAÇÃO LATERAL

Liga de cobre
Rosca: fêmea
Bitola: 1/2

Ref. 170121 - cromado
(Aletas laterais)

Ref. 170122 - cromado
(Aletas frontais)



JOELHO

ABS

Bitola: 1/2 x padrão Filtro Europa
Ref. 310401 - cromado



DESVIADOR

Liga de cobre
Rosca: 1/2

Ref. 102301 - cromado



FABRICADO NO BRASIL

BUCHA DE REDUÇÃO

Plásticos de engenharia
Bitola: 3/4 (DN20) x 1/2 (DN15)
Comprimento: 20 mm

Ref. 170308 ABS
Ref. 170301 latão



BUCHA DE REDUÇÃO

INVERTIDA
Liga de cobre
Bitola: 3/4 (DN20) x 1/2 (DN15)
Rosca: invertida

Ref. 170401 - cromado
Ref. 170402 - sem acabamento



BUCHA DE REDUÇÃO

COM SEXTAVADO EXTERNO

Liga de cobre
Comprimento: 20 mm

bitola 1/2 x 1/4
Ref. 170310 - cromado

bitola 1/2 x 3/8
Ref. 310202 - cromado

bitola 3/4 x 1/2
Ref. 170304 - cromado **VENDIDO**

bitola 3/4 x 1/2
Ref. 170306 - sem acabamento

bitola 1 x 3/4
Ref. 170312 - sem acabamento



NIPLE

COM SOBRE PORCA GIRATÓRIA

Liga de cobre
Bitola: 1/2

rosca macho x fêmea
Ref. 170611 - cromado



LUVA COM PORCA GIRATÓRIA

Liga de cobre
Bitola: 1/2

rosca fêmea x fêmea
Ref. 171015 - niquelado



AUMENTO PARA TORNEIRA E CHUVEIROS

Rosca: macho x fêmea

Liga de cobre
Sem acabamento
Bitola: 1/2

Comprimento 11 mm
Ref. 171601

Comprimento 21 mm
Ref. 171602

Comprimento 36 mm
Ref. 171603



EXTENSÃO

PARA CHUVEIROS E TORNEIRAS

Rosca: macho x fêmea
Bitola: 1/2

Liga de cobre

Ref. 171501 - **compr. 20 mm** - cromado **+VENDIDO**
Ref. 171502 - **compr. 40 mm** - cromado
Ref. 171503 - **compr. 60 mm** - cromado
Ref. 171504 - **compr. 100 mm** - cromado

Plásticos de engenharia

Ref. 171514 - **compr. 25 mm** - branco
Ref. 171515 - **compr. 25 mm** - cromado
Ref. 171516 - **compr. 40 mm** - branco
Ref. 171517 - **compr. 40 mm** - cromado
Ref. 171519 - **compr. 60 mm** - cromado
Ref. 171520 - **compr. 100 mm** - branco
Ref. 171521 - **compr. 100 mm** - cromado



FABRICADO NO BRASIL

EXTENSÃO

PARA TORNEIRAS

Rosca: Macho (60 mm) x Fêmea
Bitola: 1/2

Liga de cobre

Ref. 171510 - **compr. 20 mm** - cromado
Ref. 171511 - **compr. 40 mm** - cromado
Ref. 171512 - **compr. 60 mm** - cromado
Ref. 171513 - **compr. 100 mm** - cromado



COBRE

PPR

FABRICADO NO BRASIL

LUVA DE CORRER PARA TUBULAÇÃO DE COBRE

Liga de cobre

Ø interno: 22 mm
Ref. 171019 - **compr. 53mm** **+VENDIDO**

Ø interno: 28 mm
Ref. 171020 - **compr. 57mm**

Ø interno: 15 mm
Ref. 171021 - **compr. 47mm**



NIPLE DUPLO

Liga de cobre

Bitola: 1/2
Ref. 170621 - cromado **+VENDIDO**
Ref. 170620 - sem acabamento

Bitola: 3/4
Ref. 170606 - cromado
Ref. 170602 - sem acabamento

Plástico de engenharia **BR**
Bitola: 1/2
Ref. 170618 - branco
Ref. 170619 - cromado



NIPLE PARALELO

Liga de cobre

Bitola: 1/2

Comprimento 30mm
Ref. 170501 - sem
acabamento

Comprimento 50mm
Ref. 170503 - sem
acabamento

FABRICADO NO BRASIL

LUVA DE CORRER PARA TUBULAÇÃO DE PPR

Liga de cobre

Ø interno: 20 mm
Ref. 171023 - **compr. 53mm**

Ø interno: 25 mm
Ref. 171024 - **compr. 57mm**

Ø interno: 32 mm
Ref. 171025 - **compr. 47mm**




NIPLE DE REDUÇÃO

Liga de cobre

Bitola: 3/4 x 1/2
Ref. 170704 - cromado
Ref. 170705 - sem acabamento

Bitola: 1/2 x M14
Ref. 170713 - cromado

/ ACESSÓRIOS PARA GÁS



ADAPTADOR

PARA INSTALAÇÃO DE GÁS

Liga de cobre

Bitola: 1/2 (M) x espigão 3/8
 Ref. 180101 *niquelado* **VENDIDO**
 Ref. 180106 *sem acabamento*



ADAPTADOR

PARA INSTALAÇÃO DE GÁS

Liga de cobre

Bitola: 1/2 (F) x espigão 3/8
 Ref. 180107 *sem acabamento*



ADAPTADOR RETO

PARA INSTALAÇÃO DE GÁS

Liga de cobre

Bitola: 1/2 (M) x TM 3/8
 Ref. 180103 *niquelado* **VENDIDO**



ADAPTADOR RETO

PARA INSTALAÇÃO DE GÁS

Liga de cobre

Bitola: 1/2 (F) x TM 3/8
 Ref. 180104 *niquelado*



ADAPTADOR VERTICAL

PARA INSTALAÇÃO DE GÁS

Liga de cobre

Bitola: 1/2 (M) x TM 3/8
 Ref. 180102 *niquelado* **VENDIDO**



ADAPTADOR VERTICAL

PARA INSTALAÇÃO DE GÁS

Liga de cobre

Bitola: 1/2 (F) x TM 3/8
 Ref. 180105 *niquelado*



LUVA

PARA GÁS

Liga de cobre

Bitola: 1/8 NPT (F) x 1/8 NPT (F)
 Ref. 181002 *sem acabamento*



LUVA

PARA GÁS

Liga de cobre

Bitola: 1/2 BSP (F) x 3/8 BSP (F)
 Ref. 181005 *sem acabamento*

Bitola: 3/8 BSP (F) x 3/8 BSP (F)
 Ref. 181006 *sem acabamento*

Bitola: 1/2 BSP (F) x 1/2 BSP (F)
 Ref. 181007 *sem acabamento*



ANILHA

PARA TUBO DE COBRE

Liga de cobre

Bitola: 3/8
 Ref. 181506 *sem acabamento*

Bitola: 1/2
 Ref. 181508 *sem acabamento*



EMENDA

COM ANILHA PARA GÁS

Liga de cobre

Bitola: TC 3/8 x TC 3/8
 Ref. 180952 - *sem acabamento*

Bitola: TC 1/2 x TC 1/2
 Ref. 180962 - *sem acabamento*

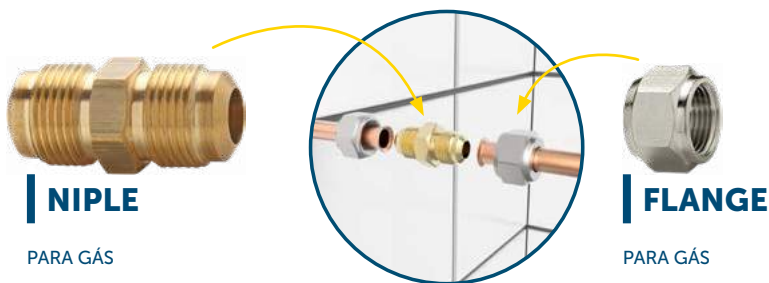


JOELHO DE 90°

PARA GÁS COM PORCA

Liga de cobre

Bitola: 1/2 BSP (F) x 1/2 BSP (M)
 Ref. 181817 - *sem acabamento*



NIPLÉ

PARA GÁS

Liga de cobre

Bitola: TC 1/2 x TC 1/2

Ref. 180935 *sem acabamento*

Bitola: TC 3/8 x TC 3/8

Ref. 180934 *sem acabamento*

FLANGE

PARA GÁS


Liga de cobre

Bitola: TC 1/2

Ref. 181505 *niquelado*

Bitola: TC 3/8

Ref. 181504 *niquelado*



NIPLÉ

PARA GÁS

Liga de cobre

Bitola: 1/2 (DN15) BSP x 3/8 TC

Ref. 180926 *sem acabamento*



não precisa de flangeamento

vedação por anilha

NIPLÉ

COM ANILHA PARA GÁS

Liga de cobre

Bitola: 1/2 BSP (F) x TC 3/8

Ref. 180953 *sem acabamento*

Bitola: 1/2 BSP (F) x TC 1/2

Ref. 180963 *sem acabamento*



não precisa de flangeamento

vedação por anilha


NIPLÉ

COM ANILHA PARA GÁS

Liga de cobre

Bitola: 1/2 BSP (M) x TC 3/8

Ref. 180954 *sem acabamento*



NIPLÉ

PARA GÁS

Liga de cobre

Bitola: 1/2 NPT (M) x 3/8 NPT (M)

Ref. 180925

Bitola: 1/2" NPT (M) x 1/2" NPT (M)

Ref. 180950



NIPLÉ

PARA GÁS

Liga de cobre

Bitola: 1/4 NPT x 1/2 (DN15) TC

Ref. 180904 *sem acabamento*

Bitola: 3/8 NPT x 3/8 TC


Ref. 180923 *sem acabamento*

Bitola: 1/2 (DN15) NPT x 3/8 TC

Ref. 180930 *sem acabamento*

Bitola: 1/2 (DN15) NPT x 1/2 (DN15) TC

Ref. 180931 *sem acabamento*



1/8 NPT

5/8 UNC

NIPLÉ

COM BORBOLETA PARA GÁS

Liga de cobre

Bitola: 1/8 NPT (M) x 5/8 UNC (M)

Ref. 182901 *niquelado*



NIPLÉ

PARA GÁS

Liga de cobre

Bitola: 1/8 BSP (M) x 1/8 NPT (M)

Ref. 180909 *niquelado*



NIPLÉ CONVERSOR

PARA GÁS

Liga de cobre

M20 rosca esquerda (externa) mod. Liquegás x 7/8 rosca esquerda (externa) mod. Ultragás, Multigás, Butano, Minagás e outras marcas

Ref. 180901

cromado



CONVERSOR

CONVERSOR DE 1/2 X 3/8 PARA INSTALAÇÃO DE FILTRO (Ø10mm) E GÁS

Liga de cobre

Aplicação: Tubos de cobre 3/8, mangueira para filtro 10 mm e outros.

Bitola: 1/2 (M) x TC 3/8

Ref. 180910 *cromado*



VÁLVULA DE RETENÇÃO

PARA GÁS

Liga de cobre

Bitola: 1/2 NPT (M) x 5/8 UNC (F)

Ref. 180801 *niquelado*

Bitola: 1/2 NPT (M) x 7/16 NS (F)

Ref. 180802 *niquelado*




usar a abraçadeira para fixação

ESPIGÃO

PARA MANGUEIRA DE GÁS

Liga de cobre
Sem acabamento

Bitola: 1/8 NPT x 3/8 TM
Ref. 181403



usar a abraçadeira para fixação

ESPIGÃO

LINHA INDÚSTRIA E JARDIM

Liga de Cobre
Sem acabamento

Bitola: 1/2 x 1/2
Espigão: 17,4 mm
Ref. 171303



usar a abraçadeira para fixação

ESPIGÃO

LINHA INDÚSTRIA E JARDIM

Liga de Cobre
Sem acabamento

Bitola: 1/2 x 3/8
Espigão: 14,2 mm
Ref. 171306



usar a abraçadeira para fixação

ESPIGÃO

LINHA INDÚSTRIA E JARDIM

Liga de Cobre
Sem acabamento

Bitola: 3/4 x 3/4
Espigão: 22,5 mm
Ref. 171304



usar a abraçadeira para fixação

ESPIGÃO

PARA GÁS

Liga de cobre
Sem acabamento

Bitola: TC 3/8 x TM 3/8
Ref. 181413 *latão*



não precisa de flangeamento

vedação por anilha

usar a abraçadeira para fixação

ESPIGÃO

COM ANILHA PARA GÁS

Liga de cobre
Sem acabamento

Bitola: TC 3/8 x TM 3/8
Ref. 181415

Bitola: TC 3/8 x TM 1/2
Ref. 181416



"T"

PARA GÁS

Liga de cobre
Sem acabamento

Bitola: 3/8 TC (x3)
Ref. 181305



usar a abraçadeira para fixação

ESPIGÃO

PARA GÁS

Liga de cobre
Sem acabamento

Bitola: 1/2 NPT (M) x TM 3/8
Ref. 181411

Bitola: 3/8 NPT (M) x TM 3/8
Ref. 181414



usar a abraçadeira para fixação

"T"

PARA GÁS

Liga de cobre
Sem acabamento

Bitola: TM 3/8 x 1/2 NPT (M) x TM 3/8
Ref. 181307



usar a abraçadeira para fixação

"T"

PARA MANGUEIRA DE GÁS

Liga de cobre
Sem acabamento

Bitola: TM 5/16 (x3)
Ref. 181301

Bitola: TM 3/8 (x3)
Ref. 181318 **VENDIDO**



usar a abraçadeira para fixação

CRUZETA

PARA GÁS


Liga de cobre
Sem acabamento

Bitola: TM 3/8
Ref. 181201

NOMENCLATURA DAS CONEXÕES DE GÁS

- BSP** - Cônica / Vedação por VEDANTE (Inglês)
- NPT** - Cônica / Vedação por VEDANTE (Americano)
- UNF** - Paralela / Vedação por FLANGEAMENTO
- UNS** - Paralela / Vedação por FLANGEAMENTO
- UNC** - Paralela / Vedação por FLANGEAMENTO
- TC** - Tubo de Cobre
- TM** - Terminal para Mangueira

Cortar quando necessário



PASSADOR DE PAREDE

PARA GÁS COM REGISTRO INTEGRADO

Liga de cobre
Bitola: 1/2 x 3/8
Comprimento: 370 mm
Espigão: 3/8
Ref. 180206


cromado



somente o **PASSADOR**

Ref. 180234

cromado



ROSCA 1/2 (F) ROSCA 1/2 (F)



FABRICADO CONFORME NBR13419

LIGAÇÃO FLEXÍVEL

PARA INSTALAÇÃO DE GÁS

Passagem interna: 8 mm
Pressão máxima: 15 BAR
Rosca: 1/2 (F) x 1/2 (F)

Ref. 180426 *compr. 0,8 m*
Ref. 180405 *compr. 1,0 m*
Ref. 180423 *compr. 1,2 m* **VENDIDO**
Ref. 180428 *compr. 1,5 m*
Ref. 180408 *compr. 2,0 m*



FABRICADO CONFORME NBR13419

ESPIGÃO 3/8 ROSCA 1/2 (F)



FABRICADO CONFORME NBR13419

LIGAÇÃO FLEXÍVEL

PARA INSTALAÇÃO DE GÁS

Adaptador para espigão: 3/8
Passagem interna: 8 mm
Pressão máxima: 15 BAR
Rosca: 1/2 (F)

*acompanha adaptador integrado para espigão de 3/8

Ref. 181902 *compr. 1,0 m*
Ref. 181903 *compr. 1,2 m* **VENDIDO**
Ref. 181904 *compr. 1,5 m*
Ref. 181905 *compr. 2,0 m*

ROSCA 1/2 (M) ROSCA 1/2 (F)



FABRICADO CONFORME NBR13419

LIGAÇÃO FLEXÍVEL

PARA INSTALAÇÃO DE GÁS

Passagem interna: 8 mm
Pressão máxima: 15 BAR
Rosca: 1/2 (M) x 1/2 (F)

Ref. 180609 *compr. 0,4 m*
Ref. 180602 *compr. 1,0 m*
Ref. 180604 *compr. 1,2 m* **VENDIDO**
Ref. 180611 *compr. 1,5 m*
Ref. 180612 *compr. 2,0 m*

ESPIGÃO 3/8 ESPIGÃO 3/8



FABRICADO CONFORME NBR13419

2 EM 1
ESPIGÃO 3/8
ROSCA 1/2 (F)



FABRICADO CONFORME NBR13419

LIGAÇÃO FLEXÍVEL

PARA INSTALAÇÃO DE GÁS

Passagem interna: 8 mm
Pressão máxima: 15 BAR
Rosca: 1/2 (F) x 3/8 (F)

*acompanham adaptadores para espigão de 3/8 e ligação flexível

Ref. 180303 *compr. 1,2 m*

2 EM 1
ESPIGÃO 3/8
ROSCA 1/2 (F)



FABRICADO CONFORME NBR13419


LIGAÇÃO FLEXÍVEL

PARA INSTALAÇÃO DE GÁS

Passagem interna: 8 mm
Pressão máxima: 15 BAR
Rosca: 1/2 (F) x 1/2 (F)

*acompanha adaptador para espigão de 3/8, ligação flexível e registro de esfera

Ref. 180302 *compr. 1,2 m*



REGISTRO

DE ESFERA PARA INSTALAÇÃO DE ÁGUA E GÁS

Liga de cobre

Pressão de serviço: 75 m.c.a.
Rosca: macho x fêmea
Temperatura máxima: 60 °C
*acompanha alavanca amarela

Bitola: 3/8 BSP (F) x 3/8 BSP (M)

Diâmetro: DN 10

Ref. 330101 *niquelado*

Bitola: 1/2 BSP (F) x 1/2 BSP (M)

Diâmetro: DN 15

Ref. 330113 *niquelado* **VENDIDO**

Bitola: 3/4 BSP (F) x 3/4 BSP (M)

Diâmetro: DN 20

Ref. 330112 *niquelado*



LIGAÇÃO FLEXÍVEL COM JOELHO 90°

PARA INSTALAÇÃO DE GÁS

Passagem interna: 8 mm
Pressão máxima: 15 BAR
Rosca: 1/2 (F) x 1/2 (F)

Ref. 182301 - *compr. 30 cm*

Ref. 182302 - *compr. 40 cm*

Ref. 182303 - *compr. 60 cm*



REGISTRO

DE ESFERA COM ÂNGULO DE 90° PARA GÁS

Liga de cobre

Bitola: 1/2 BSP (M) x 1/2 BSP (M)
Pressão de serviço: 75 m.c.a.

Ref. 180260 *niquelado*



KIT PARA AQUECEDOR DE PASSAGEM

Pressão máxima: 15 BAR

Rosca: 1/2 (M) x 1/2 (F)

ACOMPANHA

- 1 ligação flexível para gás (passagem interna: 8 mm)
- 1 registro de esfera
- 2 ligações flexíveis para água quente e fria (passagem interna: 12 mm)
- 3 canoplas

Ref. 180517

comp. 40 cm **VENDIDO**



EMBALAGEM EXCLUSIVA



2 EM 1



REGISTRO

DE ESFERA PARA GÁS

Liga de cobre

Bitola: 1/2 x 1/2
Espigão: 3/8

Ref. 180291 *niquelado*



REGISTRO

DE ESFERA PARA GÁS

Liga de cobre

Bitola: 1/2 BSP (M) x 1/2 BSP (F)
Pressão de serviço: 75 m.c.a.

Ref. 180264 *niquelado*



REGISTRO

DE ESFERA PARA GÁS

Liga de cobre

Pressão de serviço: 75 m.c.a.

Bitola: 1/2" BSP (M) x TM 3/8"

Ref. 180261 *niquelado* **VENDIDO**

Bitola: 3/8" BSP (M) x TM 3/8"

Ref. 180265 *niquelado*

Bitola: 1/4" BSP (M) x TM 3/8"

Ref. 180262 *niquelado*



REGISTRO

DE ESFERA PARA GÁS

Liga de cobre

Bitola: 1/2 BSP (M) x 1/2 BSP (M)
Pressão de serviço: 75 m.c.a.

Ref. 180263 *niquelado*



2 EM 1



+ SEGURANÇA

Em caso de incêndio, o pino plástico derrete e corta o fluxo do gás.



REGISTRO DE BLOQUEIO

PARA INSTALAÇÃO DE GÁS
Material: Liga de cobre, plásticos de engenharia e elastômeros

Bitola: NPT 1/8 (M) x TM 3/8
Ref. 180280



REGISTRO DE BLOQUEIO

PARA INSTALAÇÃO DE GÁS
Material: Liga de cobre, plásticos de engenharia e elastômeros

Bitola: NPT 1/2 (M) x TM 3/8
Ref. 180273



REGISTRO DE BLOQUEIO

PARA INSTALAÇÃO DE GÁS
Material: Liga de cobre, plásticos de engenharia e elastômeros

Bitola: NPT 1/2 (M) x NPT 1/8 (F)
Ref. 180272



REGISTRO DE BLOQUEIO

PARA INSTALAÇÃO DE GÁS | 90°
Material: Liga de cobre, plásticos de engenharia e elastômeros

Bitola: NPT 1/2 (M) x NPT 1/2 (M)
Ref. 180270



REGISTRO DE BLOQUEIO

PARA INSTALAÇÃO DE GÁS
Material: Liga de cobre, plásticos de engenharia e elastômeros

Bitola: NPT 1/2 (M) x NPT 1/2 (M)
Ref. 180269



REGISTRO DE BLOQUEIO

PARA INSTALAÇÃO DE GÁS
Material: Liga de cobre, plásticos de engenharia e elastômeros

Bitola: NPT 1/8 (F) x NPT 1/8 (F)
Ref. 180268

/ ECONOMIZADORES DE ÁGUA



AREJADOR COMPLETO

NEOPERL COM ROSCA PADRÃO **DECA** (ANTIGO E ATUAL), **FABRIMAR** (ATUAL) E **DOCOL** (ATUAL)

Acabamento Cromado
Litros por minuto: 14 l
Roscas: M19, M21, M22 e M24

Plásticos de engenharia
Ref. 100615 **VENDIDO**

Liga de cobre
Ref. 100601



AREJADOR COMPLETO

NEOPERL COM ARTICULADOR PARA TORNEIRA DE COZINHA PADRÃO **DECA** (ANTIGO E ATUAL), **FABRIMAR** (ATUAL) E **DOCOL** (ATUAL)

Acabamento Cromado
Litros por minuto: 14 l
Roscas: M19, M21, M22 e M24

Plásticos de engenharia
Ref. 100616 **VENDIDO**

Liga de cobre
Ref. 100602



AREJADOR COMPLETO

NEOPERL PADRÃO **DECA**

Liga de cobre / Plástico de engenharia e Elastômeros
Litros por minuto: 14 l
Rosca: M24 (atual)

Ref. 100603 *cromado*



AREJADOR COMPLETO

PARA TORNEIRA **DOCOL**

Liga de cobre / Plástico de engenharia e Elastômeros
Rosca: M19

Ref. 100625 *cromado*





MIOLO

DE AREJADOR T1
TIGRE/FABRIMAR

Código Fabrimar: CPD 06186
Plásticos de engenharia
Sem acabamento

Ref. 100663



AREJADOR COMPLETO

NEOPERL TIPO SPRAY

Liga de cobre
Litros por minuto: 3,6 l
Roscas: M19, M21, M22 e M24

Ref. 100651 *cromado*



AREJADOR COMPLETO

NEOPERL PADRÃO DECA (ANTIGO)

Plásticos de engenharia /
Elastômeros
Litros por minuto: 14 l
Rosca: M21

Ref. 100604 *cromado*



AREJADOR

NEOPERL TIPO SPRAY

Plásticos de engenharia
Litros por minuto: 3,6 l
Rosca: M22

Ref. 100645 *sem acabamento*




AREJADOR

NEOPERL

Plásticos de engenharia
Litros por minuto: 14 l
Diâmetro: 15 x 21 mm (maior)

Ref. 100630 *sem acabamento*



ADAPTADOR

COM REGULADOR DE VAZÃO
CONSTANTE NEOPERL PARA
CHUVEIROS E TORNEIRAS

Acabamento cromado
Rosca: 1/2 (MxF)
Comprimento: 25 mm
Vazão constante 8 litros/minuto

Plásticos de engenharia **BR**
Ref. 171523 *8 litros/minuto*

Liga de cobre
Ref. 172515 *6 litros/minuto*
Ref. 172516 *8 litros/minuto*
Ref. 172514 *14 litros/minuto*



AREJADOR COMPLETO

NEOPERL PARA TORNEIRA
TUBULAR SEM ROSCA

Liga de cobre
Diâmetro: 16 mm
Litros por minuto: 14 l
*acompanha chave Allen

Ref. 100613 *cromado*



AREJADOR COMPLETO

NEOPERL COM ADAPTADOR

Liga de cobre

Litros por minuto: 14 l
Rosca: fêmea de 3/4

Ref. 100610 *cromado*



FABRICADO NO BRASIL

REDUTOR DE VAZÃO

EM TERMOPLÁSTICO

Passagem de 2,5 mm

Ref. 172508

Kit com os 3 modelos

Ref. 172507 ++ **+VENDIDO**



REGULADOR DE VAZÃO

CONSTANTE NEOPERL

Litros por minuto: 6 l

Ref. 172511

Litros por minuto: 8 l

Ref. 172512

Litros por minuto: 14 l

Ref. 172513



REGULADOR DE VAZÃO

REDUTOR DE VAZÃO

COM PASSAGEM DE 2,5 MM

Liga de cobre

Bitola: 1/2

Ref. 172501 *sem acabamento*

/ EXTENSORES



EXTENSOR

COM AREJADOR NEOPERL PARA TORNEIRAS COM ROSCAS PADRÃO **DECA** (ANTIGO E ATUAL), **DOCOL** (ATUAL) E **FABRIMAR** (ATUAL)

Acabamento Cromado

Litros por minuto: 14 l
Roscas: M19, M21, M22 e M24

Liga de cobre

Ref. 110202 - *compr. 90 mm*
Ref. 110201 - *compr. 140 mm*

Plásticos de engenharia

Ref. 110204 - *compr. 90 mm*
Ref. 110205 - *compr. 140 mm* **+VENDIDO**

PRODUTO

**EX
CLU
SIVO**



EXTENSOR

COM AREJADOR NEOPERL PARA TORNEIRA TUBULAR



Liga de cobre

Acabamento Cromado
Litros por minuto: 14 l
Comprimento: 90 mm
**acompanha chave Allen*

Ref. 110107 *compr. 90 mm*



EXTENSOR

COM AREJADOR NEOPERL PARA TORNEIRAS DE COZINHA SEM ROSCA NA BICA



Acabamento Cromado

Litros por minuto: 14 l
**acompanha abraçadeira*

Liga de cobre

Ref. 110102 - *compr. 90 mm*
Ref. 110101 - *compr. 140 mm*

Plásticos de engenharia

Ref. 110103 - *compr. 90 mm*
Ref. 110104 - *compr. 140 mm* **+VENDIDO**



/ TORNEIRAS



FABRICADO NO BRASIL

TORNEIRA MULTIUSO

COM ACIONAMENTO DE 1/4 DE VOLTA

Plásticos de engenharia
Bitola: 1/2
União: 3/4 x 1/2 (espigão)

Ref. 191527 branco **➤VENDIDO**
Ref. 191528 cromado



TORNEIRA

DE ESFERA PARA MÁQUINA DE LAVAR ROUPA E LAVA-LOUÇA

Bitola: 1/2
União: 3/4

Liga de cobre

Ref. 190103 cromada **➤VENDIDO**

Plásticos de engenharia

Ref.: 191540 cromada

FABRICADO NO BRASIL



SEDE PARA REGISTRO DE PRESSÃO

PADRÃO FABRIMAR

Modelo 1185
Aplicável ao modelo 320201

Ref. 012002 plást. de engenharia
Ref. 012004 liga de cobre



KIT DE VEDANTE PARA TORNEIRA

PRATIKA FABRIMAR

Código Fabrimar: CPD 09312

Liga de cobre

Ref. 101725 com sede
Ref. 101726 sem sede

EMBALAGEM EXCLUSIVA



TORNEIRA

DE ESFERA COM ACESSO RESTRITO PARA JARDIM

Liga de cobre

Bitola: 1/2
União: 3/4 x 1/2 (espigão)

Ref. 190104 niquelado



TORNEIRA

DE ESFERA COM ALAVANCA PARA JARDIM

Liga de cobre

Bitola: 1/2
União: 3/4 x 1/2 (espigão)

Ref. 190111 niquelado **➤VENDIDO**



TORNEIRA

DE ESFERA PARA JARDIM

Liga de cobre

Bitola: 1/2
União: 3/4 x 1/2 (espigão)

Ref. 190107 niquelado



TORNEIRA

DE ESFERA COM DERIVAÇÃO PARA JARDIM

Liga de cobre

Bitola: 1/2
União: 3/4 x 1/2 (espigão)

Ref. 190106 niquelado



TORNEIRA DE 90°

DE ESFERA COM FILTRO PARA MÁQUINA DE LAVAR ROUPA E LAVA-LOUÇA

Liga de cobre

Bitola: 1/2
União: 3/4

Ref. 190125 niquelado



BUCHA DE REDUÇÃO ROSCA Nº 0

PARA MICTÓRIO

USE
MÓDULO
BLUKIT

Liga de cobre
Bitola: nº 0 (M) x 1/2 (F)

Ref. 170405 cromado



COM
FECHAMENTO
AUTOMÁTICO

- ✓ **NORMATIZADO**
- ✓ **ECONOMIA DE ÁGUA**

VÁLVULA TEMPORIZADA

DE MICTÓRIO

Plástico de engenharia
Classe de pressão: 2 a 40 m.c.a.
Com canopla e ligação flexível

kit completo

Ref. 330701 branco
Ref. 330702 cromado

somente a válvula com canopla

Ref. 330703 branco
Ref. 330704 cromado

EMBALAGEM
EXCLUSIVA



T MISTURADOR

PARA MISTURADOR
MONOCOMANDO

Liga de cobre

Bitolas: 1/2 x 3/8 x 3/8
Ref. 191102 niquelado

Bitolas: 1/2 x 1/2 x 1/2
Ref. 191103 niquelado



KIT DE FIXAÇÃO

PARA MICTÓRIO CELITE/
INCEPA/LOGASA

Aço inox., liga de cobre,
plástico de engenharia e
elastômero

Ref. 292004 cromado



REDUÇÃO EXCÊNTRICA

PARA MISTURADOR
DE PAREDE

Liga de cobre

Bitolas: 3/4 x 1/2
Ref. 191114



FLANGE

PARA TORNEIRA

Rosca: 1/2

Liga de cobre
Ref. 191116

Plásticos de engenharia
Ref. 191167



FLANGE PARA BICA

DE MISTURADOR
PADRÃO DECA

Liga de cobre
Rosca: M20

Ref. 191184 sem acabamento




REGULÁVEL

PARA MISTURADORES DE MESA

Poliacetil

Bitolas: 1/2 x 1/2 x 1/2
Classe de pressão: 2 a 40 m.c.a.
Temperatura máxima: 60 °C

Ref. 191801



3 EXTREMIDADES
COM O COMPRIMENTO
REGULÁVEL



**CORTE
QUANDO
NECESSÁRIO**

**DICA!
BLUKIT!**



KIT DE FIXAÇÃO

PARA BICA

Bitola da torneira: 16 mm
Ref. 192101 *sem acabamento*



KIT DE VEDAÇÃO

PARA BICA MEBER,
DOCOL E FABRIMAR

Bitola da torneira: 18 mm
Ref. 192102 *sem acabamento*

Blukit *Lume*



MECANISMO
CERÂMICO



FABRICADO NO BRASIL



MECANISMO
CERÂMICO



FABRICADO NO BRASIL



ACESSO RESTRITO

SOMENTE
O VOLANTE
REF. 072301

MECANISMO
CERÂMICO



FABRICADO NO BRASIL



ACESSO RESTRITO

SOMENTE
O VOLANTE
REF. 072301

MECANISMO
CERÂMICO



FABRICADO NO BRASIL

TORNEIRA MULTIUSO

1/4 DE VOLTA | DE PAREDE

Material: Plásticos de Engenharia,
Elastômeros e Cerâmicas

Bitola: 1/2

Normatizado **ABNT NBR 10281**

Classe de pressão: 2 a 40 m.c.a.

União: 3/4 x 1/2 (Espigão)

COM PROTEÇÃO UV

Acompanha redutor de vazão
e bucha de redução 1/2 x 3/4

BRANCO Ref. 191557
LONGA CROMADO Ref. 191558
LONGA Ref. 191558
BRANCO Ref. 191559
CURTA Ref. 191559
CROMADO Ref. 191560
CURTA Ref. 191560
PRETA Ref. 191581
LONGA Ref. 191581
PRETA Ref. 191582
CURTA Ref. 191582

TORNEIRA COM DERIVAÇÃO

1/4 DE VOLTA
PARA TANQUE/MÁQUINA

Material: Plásticos de Engenharia,
Elastômeros e Cerâmicas

Bitola: 1/2

Normatizado **ABNT NBR 10281**

Classe de pressão: 2 a 40 m.c.a.

União: 3/4 x 1/2 (Espigão)

COM PROTEÇÃO UV

Acompanha redutor de vazão
e bucha de redução 1/2 x 3/4

BRANCO Ref. 191561
CROMADO Ref. 191562
PRETA Ref. 191583

TORNEIRA MULTIUSO

1/4 DE VOLTA
COM ACESSO RESTRITO

Material: Plásticos de Engenharia,
Elastômeros e Cerâmicas

Bitola: 1/2

Normatizado **ABNT NBR 10281**

Classe de pressão: 2 a 40 m.c.a.

COM PROTEÇÃO UV

Acompanha redutor de vazão
e bucha de redução 1/2 x 3/4

BRANCO Ref. 191569
CROMADO Ref. 191570

TORNEIRA MULTIUSO

1/4 DE VOLTA
COM ACESSO RESTRITO

Material: Plásticos de Engenharia,
Elastômeros e Cerâmicas

Bitola: 1/2

Normatizado **ABNT NBR 10281**

Classe de pressão: 2 a 40 m.c.a.

COM PROTEÇÃO UV

Acompanha redutor de vazão
e bucha de redução 1/2 x 3/4

BRANCO Ref. 191531
CROMADO Ref. 191532



NOVO!

UNIÃO TORNEIRA PARA MANGUEIRA

Ref. 380609
Ref. 380610



LANÇAMENTO

200
MIL
CICLOS

MECANISMO
CERÂMICO



Blukit

Lume



FABRICADO NO BRASIL

TORNEIRA DE COZINHA

1/4 DE VOLTA | DE PAREDE
Material: Plásticos de Engenharia, Elastômeros e Cerâmicas
Bitola: 1/2
Normatizado ABNT NBR 10281
Classe de pressão: 2 a 40 m.c.a.
COM PROTEÇÃO UV
Acompanha redutor de vazão e bucha de redução 1/2 x 3/4

Ref. 191576



FABRICADO NO BRASIL

TORNEIRA INCLINADA DE COZINHA

1/4 DE VOLTA | DE PAREDE
Material: Plásticos de Engenharia, Elastômeros e Cerâmicas
Bitola: 1/2
Normatizado ABNT NBR 10281
Classe de pressão: 2 a 40 m.c.a.
COM PROTEÇÃO UV
Acompanha redutor de vazão e bucha de redução 1/2 x 3/4

Ref. 191578



FABRICADO NO BRASIL

TORNEIRA DE COZINHA

1/4 DE VOLTA | DE MESA
Material: Plásticos de Engenharia, Elastômeros e Cerâmicas
Bitola: 1/2
Normatizado ABNT NBR 10281
Classe de pressão: 2 a 40 m.c.a.
COM PROTEÇÃO UV
Acompanha redutor de vazão

Ref. 191580



FABRICADO NO BRASIL

TORNEIRA DE LAVATÓRIO

1/4 DE VOLTA | DE MESA
Material: Plásticos de Engenharia, Elastômeros e Cerâmicas
Bitola: 1/2
Normatizado ABNT NBR 10281
Classe de pressão: 2 a 40 m.c.a.
COM PROTEÇÃO UV
Acompanha redutor de vazão

Ref. 191585

LINHA BLACK

Blukit

Lume



**MECANISMO
CERÂMICO**



**200
MIL
CICLOS**

FABRICADO NO BRASIL

TORNEIRA MULTIUSO

1/4 DE VOLTA | DE PAREDE

Material: Plásticos de Engenharia,
Elastômeros e Cerâmicas

Bitola: 1/2

Normatizado **ABNT NBR 10281**

Classe de pressão: 2 a 40 m.c.a.

União: 3/4 x 1/2 (Espigão)

COM PROTEÇÃO UV

Acompanha redutor de vazão
e bucha de redução 1/2 x 3/4

LONGA Ref. 191581



**MECANISMO
CERÂMICO**



**200
MIL
CICLOS**

FABRICADO NO BRASIL

TORNEIRA MULTIUSO

1/4 DE VOLTA | DE PAREDE

Material: Plásticos de Engenharia,
Elastômeros e Cerâmicas

Bitola: 1/2

Normatizado **ABNT NBR 10281**

Classe de pressão: 2 a 40 m.c.a.

União: 3/4 x 1/2 (Espigão)

COM PROTEÇÃO UV

Acompanha redutor de vazão
e bucha de redução 1/2 x 3/4

CURTA Ref. 191582



**MECANISMO
CERÂMICO**



**200
MIL
CICLOS**

FABRICADO NO BRASIL

TORNEIRA COM DERIVAÇÃO

1/4 DE VOLTA

PARA TANQUE/MÁQUINA

Material: Plásticos de Engenharia,
Elastômeros e Cerâmicas

Bitola: 1/2

Normatizado **ABNT NBR 10281**

Classe de pressão: 2 a 40 m.c.a.

União: 3/4 x 1/2 (Espigão)

COM PROTEÇÃO UV

Acompanha redutor de vazão
e bucha de redução 1/2 x 3/4

Ref. 191583



**MECANISMO
CERÂMICO**



**200
MIL
CICLOS**

FABRICADO NO BRASIL

TORNEIRA DE LAVATÓRIO

1/4 DE VOLTA | DE MESA

Material: Plásticos de Engenharia,
Elastômeros e Cerâmicas

Bitola: 1/2

Normatizado **ABNT NBR 10281**

Classe de pressão: 2 a 40 m.c.a.

União: 3/4 x 1/2 (Espigão)

COM PROTEÇÃO UV

Acompanha redutor de vazão
e bucha de redução 1/2 x 3/4

Ref. 191587

Blukit

Comfort



MECANISMO CERÂMICO



200 MIL CICLOS

FABRICADO NO BRASIL

TORNEIRA DE COZINHA

1/4 DE VOLTA | DE PAREDE

Material: Plásticos de Engenharia, Elastômeros e Cerâmicas

Bitola: 1/2

Normatizado ABNT NBR 10281
Classe de pressão: 2 a 40 m.c.a.

COM PROTEÇÃO UV

Acompanha redutor de vazão e bucha de redução 1/2 x 3/4

BRANCO CROMADO

Ref. 191545
Ref. 191546



MECANISMO CERÂMICO



200 MIL CICLOS

FABRICADO NO BRASIL

TORNEIRA DE COZINHA

1/4 DE VOLTA | DE PAREDE

Material: Plásticos de Engenharia, Elastômeros e Cerâmicas

Bitola: 1/2

Normatizado ABNT NBR 10281
Classe de pressão: 2 a 40 m.c.a.

COM PROTEÇÃO UV

Acompanha redutor de vazão e bucha de redução 1/2 x 3/4

BRANCO CROMADO

Ref. 191549
Ref. 191550



MECANISMO CERÂMICO



200 MIL CICLOS

FABRICADO NO BRASIL

TORNEIRA DE COZINHA

1/4 DE VOLTA | DE MESA

Material: Plásticos de Engenharia, Elastômeros e Cerâmicas

Bitola: 1/2

Normatizado ABNT NBR 10281
Classe de pressão: 2 a 40 m.c.a.

COM PROTEÇÃO UV

Acompanha redutor de vazão

BRANCO CROMADO

Ref. 191553
Ref. 191554



MECANISMO CERÂMICO



200 MIL CICLOS

FABRICADO NO BRASIL

TORNEIRA DE LAVATÓRIO

1/4 DE VOLTA | DE MESA

Material: Plásticos de Engenharia, Elastômeros e Cerâmicas

Bitola: 1/2

Normatizado ABNT NBR 10281
Classe de pressão: 2 a 40 m.c.a.

COM PROTEÇÃO UV

Acompanha redutor de vazão

BRANCO CROMADO

Ref. 191563
Ref. 191564



FABRICADO NO BRASIL

REPARO MVC 1/4 DE VOLTA


PARA TORNEIRAS E REGISTROS BLUKIT

Estria DOCOL

Plástico de engenharia, elastômero, cerâmica e liga de cobre

Vedantes do mecanismo 1/4 em Silicone.

Ref. 367113



Blukit

Lume



FABRICADO NO BRASIL

TORNEIRA DE COZINHA

1/4 DE VOLTA | DE PAREDE
Material: Plásticos de Engenharia, Elastômeros e Cerâmicas
Bitola: 1/2
Normatizado ABNT NBR 10281
Classe de pressão: 2 a 40 m.c.a.
COM PROTEÇÃO UV
Acompanha redutor de vazão e bucha de redução 1/2 x 3/4

BRANCO CROMADO

Ref. 191547
Ref. 191548



FABRICADO NO BRASIL

TORNEIRA DE COZINHA

1/4 DE VOLTA | DE PAREDE
Material: Plásticos de Engenharia, Elastômeros e Cerâmicas
Bitola: 1/2
Normatizado ABNT NBR 10281
Classe de pressão: 2 a 40 m.c.a.
COM PROTEÇÃO UV
Acompanha redutor de vazão e bucha de redução 1/2 x 3/4

BRANCO CROMADO

Ref. 191551
Ref. 191552



FABRICADO NO BRASIL

TORNEIRA DE COZINHA

1/4 DE VOLTA | DE MESA
Material: Plásticos de Engenharia, Elastômeros e Cerâmicas
Bitola: 1/2
Normatizado ABNT NBR 10281
Classe de pressão: 2 a 40 m.c.a.
COM PROTEÇÃO UV
Acompanha redutor de vazão

BRANCO CROMADO

Ref. 191555
Ref. 191556




FABRICADO NO BRASIL

TORNEIRA DE LAVATÓRIO

1/4 DE VOLTA | DE MESA
Material: Plásticos de Engenharia, Elastômeros e Cerâmicas
Bitola: 1/2
Normatizado ABNT NBR 10281
Classe de pressão: 2 a 40 m.c.a.
COM PROTEÇÃO UV
Acompanha redutor de vazão

BRANCO CROMADO

Ref. 191565
Ref. 191566



FABRICADO NO BRASIL

REPARO MVC 1/4 DE VOLTA

PARA TORNEIRAS E REGISTROS BLUKIT
Estria DOCOL
Plástico de engenharia, elastômero, cerâmica e liga de cobre

Ref. 367113

LANÇAMENTO



FABRICADO NO BRASIL

TORNEIRA DE LAVATÓRIO

1/4 DE VOLTA | DE MESA
 Material: Plásticos de Engenharia, Elastômeros e Cerâmicas
 Bitola: 1/2
 Normatizado **ABNT NBR 10281**
 Classe de pressão: 2 a 40 m.c.a.
 União: 3/4 x 1/2 (Espigão)
COM PROTEÇÃO UV
 Acompanha redutor de vazão e bucha de redução 1/2 x 3/4

BRANCO

Ref. 191573



FABRICADO NO BRASIL

TORNEIRA DE LAVATÓRIO

1/4 DE VOLTA | DE MESA
 Material: Plásticos de Engenharia, Elastômeros e Cerâmicas
 Bitola: 1/2
 Normatizado **ABNT NBR 10281**
 Classe de pressão: 2 a 40 m.c.a.
 União: 3/4 x 1/2 (Espigão)
COM PROTEÇÃO UV
 Acompanha redutor de vazão e bucha de redução 1/2 x 3/4

CROMADO

Ref. 191574



FABRICADO NO BRASIL

TORNEIRA CURVA DE LAVATÓRIO

1/4 DE VOLTA | DE MESA
 Material: Plásticos de engenharia e ligas de cobre
 Bitola: 1/2
 Normatizado ABNT NBR 10281
 Classe de pressão: 3 a 40 m.c.a.
COM PROTEÇÃO UV
 Acompanha redutor de vazão e bucha de redução 1/2 x 3/4

BRANCO

Ref. 191571

FABRICADO NO BRASIL

TORNEIRA CURVA DE LAVATÓRIO

1/4 DE VOLTA | DE MESA
 Material: Plásticos de engenharia e ligas de cobre
 Bitola: 1/2
 Normatizado ABNT NBR 10281
 Classe de pressão: 3 a 40 m.c.a.
COM PROTEÇÃO UV
 Acompanha redutor de vazão e bucha de redução 1/2 x 3/4

CROMADO

Ref. 191572



FABRICADO NO BRASIL

TORNEIRA CURVA TEMPORIZADA

DE MESA
 Material: Plásticos de engenharia e aço inoxidável
 Bitola: 1/2
 Classe de pressão: 2 a 40 m.c.a.
 Tempo de fechamento: 4 a 10 seg.
COM PROTEÇÃO UV
 Acompanha redutor de vazão

BRANCO

Ref. 190228

FABRICADO NO BRASIL

TORNEIRA CURVA TEMPORIZADA

DE MESA
 Material: Plásticos de engenharia e aço inoxidável
 Bitola: 1/2
 Classe de pressão: 2 a 40 m.c.a.
 Tempo de fechamento: 4 a 10 seg.
COM PROTEÇÃO UV
 Acompanha redutor de vazão

CROMADO

Ref. 190229

LANÇAMENTO

**CURTA E LONGA
NO MESMO PRODUTO!**



2 EM 1



FABRICADO NO BRASIL

TORNEIRA TEMPORIZADA DE PAREDE

Material: Plásticos de engenharia e aço inoxidável
Bitola: 1/2
Classe de pressão: 2 a 40 m.c.a.
Tempo de fechamento: 4 a 10 seg.
COM PROTEÇÃO UV
Acompanha redutor de vazão

BRANCO
CROMADO

Ref. 190226
Ref. 190227

**EM PLÁSTICOS
DE ENGENHARIA**

**200
MIL
CICLOS**




FABRICADO NO BRASIL

TORNEIRA DE MESA TEMPORIZADA

Material: Plásticos de engenharia e aço inoxidável
Bitola: 1/2
Classe de pressão: 2 a 40 m.c.a.
Tempo de fechamento: 4 a 10 seg.
COM PROTEÇÃO UV
Acompanha redutor de vazão

BRANCO
CROMADO

Ref. 190222
Ref. 190223



MECANISMO PARA TORNEIRA TEMPORIZADA

DOCOL

Material: Liga de Cobre
Ciclos de garantia: 200.000
Classe de pressão: 3 a 40 m.c.a.
Sistema temporizado

Ref. 027116 *sem regulagem*
Ref. 027115 *com regulagem*



MECANISMO PARA TORNEIRA TEMPORIZADA

BLUKIT | DOCOL

Material: Plásticos de engenharia
Ciclos de garantia: 200.000
Classe de pressão: 3 a 40 m.c.a.
Sistema temporizado

Ref. 027102
Rosca: 40



  
/canalblukit





KRONA

TUBOS E CONEXÕES

CATÁLOGO DE
PRODUTOS

CATÁLOGO DE
PRODUCTOS

ÁGUA FRIA
AGUA FRÍA



ÁGUA QUENTE
AGUA CALIENTE



ESGOTO
DESAGÜE



ESGOTO
SÉRIE REFORÇADA
DESAGÜE SERIE REFORZADA



ACESSÓRIOS
ACCESORIOS



ELÉTRICA
ELÉCTRICA



ÍNDICE GERAL

ÍNDICE GENERAL

7

ÁGUA FRIA AGUA FRÍA

TUBOS E CONEXÕES SOLDÁVEIS
• PREDIAIS • INFRAESTRUTURA
TUBOS Y CONEXIONES SOLDABLES
• PREDIALES • INFRAESTRUCTURA

ADESIVOS • SOLUÇÃO PREPARADORA
• MASSA PARA CALAFETAR
ADHESIVOS • SOLUCIÓN PREPARADORA
• MASTILLA PARA CALAFETAR

10

ADESIVOS E COMPLEMENTOS ADHESIVOS Y COMPLEMENTOS

TUBOS E CONEXÕES ROSCÁVEIS
• FITA VEDA ROSCA
TUBOS Y CONEXIONES ROSCABLES
• CINTA VEDA ROSCA

REGISTRO DE PRESSÃO • REPARO PARA
REGISTRO • VÁLVULA DE POÇO
VÁLVULA DE PRESSÃO • REPUSTO PARA
VÁLVULA • VÁLVULA DE POZO

11

REGISTROS DE ESFERA VÁLVULAS DE ESFERA

LINHA PPR
LÍNEA PPR FUSIÓN

13

ÁGUA QUENTE E FRIA AGUA CALIENTE Y FRÍA

LINHA CPVC ULTRATERM®
LÍNEA CPVC ULTRATERM®

16

ÁGUA QUENTE E FRIA AGUA CALIENTE Y FRÍA

TUBOS E CONEXÕES SÉRIE
NORMAL • COMPLEMENTOS
TUBOS Y CONEXIONES SÉRIE
NORMAL • COMPLEMENTOS DESAGÜE

20

ESGOTO DESAGÜE

23

CAIXAS DE ESGOTO CAJAS DE DESAGÜE

CAIXAS DE INSPEÇÃO,
GORDURA, AREIA E ÁGUA
PLUVIAL • COMPLEMENTOS
CAJAS DE INSPECCIÓN, GRASA, AREIA Y
AGUA PLUVIAL • COMPLEMENTOS

30

ESGOTO SÉRIE REFORÇADA DESAGÜE SÉRIE REFORZADA

TUBOS E CONEXÕES
SÉRIE REFORÇADA
TUBOS Y CONEXIONES
SÉRIE REFORZADA

ACESSÓRIOS ACCESORIOS

• SANITÁRIOS
• CASA E JARDIM
• SANITARIOS • CASA
Y JARDIN

ELÉTRICA BAIXA TENSÃO ELÉCTRICA BAJA TENSIÓN

ELETRODUTO PVC RÍGIDO E CONEXÕES
ROSCÁVEIS • SOLDÁVEIS
ELETRODUCTO DE PVC RÍGIDO
• CONEXIONES ROSCABLES Y SOLDABLES

ELÉTRICA BAIXA TENSÃO ELÉCTRICA BAJA TENSIÓN

ELETRODUTO PVC
COBRIGADO FLEXÍVEL
ELETRODUCTO
DE PVC FLEXIBLE

QUADROS E CAIXAS ELÉTRICAS CUADROS Y CAJAS ELÉCTRICAS

QUADROS E CAIXAS ELÉTRICAS • COMPLEMENTOS
CUADROS Y CAJAS ELÉCTRICAS • COMPLEMENTOS

37

39

40



INVESTIMENTOS CONSTANTES EM TECNOLOGIA RESULTAM EM EFICIÊNCIA PRODUTIVA E ALTA COMPETITIVIDADE DE MERCADO.



PROJETO APJ
(Associação Paralímpica de Joinville)



PROJETO RECICLANDO PATAS



QUALIDADE E ALTO DESEMPENHO GARANTIDOS.



CONQUISTAMOS MUITOS RECONHECIMENTOS, MAS A MELHOR CONQUISTA FOI NOSSA CONEXÃO COM VOCÊ.



MÚLTIPLOS CANAIS DE ATENDIMENTO TÉCNICO.



AMPLO PORTFÓLIO DE ALTÍSSIMA QUALIDADE.



#SOMOS KRONA

LOGÍSTICA DIFERENCIADA E REFERÊNCIA NO MERCADO.



KRONA. MAIS DE 26 ANOS DE CRESCIMENTO EM TODAS AS ÁREAS.

Nesses mais de 26 anos, buscamos a excelência nos nossos serviços, aumentamos o portfólio de produtos, levamos nossa qualidade para mais lares e desenvolvemos ações sociais e ambientais que melhoram a vida de muitas pessoas.

CRESCIMENTO DA PRODUTIVIDADE

FÁBRICA
Ocupando uma área total de 330 mil m², com três unidades fabris em Joinville/SC e uma em Marechal Deodoro/AL, a Krona sustenta um crescimento anual acima da média. Com mais de 10.000 clientes ativos no Brasil e exterior, e cerca de 1.000 produtos no catálogo, gera milhares de empregos diretos e indiretos. A projeção de crescimento é grande e garante investimentos em tecnologia, inovação e logística para os próximos anos.

CRESCIMENTO DAS AÇÕES SOCIAIS

PROJETO APJ - ASSOCIAÇÃO PARALÍMPICA DE JOINVILLE
Desde 2005, a Krona patrocina os atletas paralímpicos da natação joinvilense em competições estaduais, nacionais e internacionais. São beneficiados cerca de 40 atletas portadores de necessidades especiais.

PROGRAMA RECICLANDO PATAS
A Krona se orgulha de participar do programa que devolve a mobilidade a animais domésticos com dificuldades de locomoção. A empresa se tornou parceira e contribui com a doação de tubos e conexões para a confecção das cadeiras de rodas. Com o apoio da Krona, mais de 1.200 animais domésticos já voltaram a andar.

CRESCIMENTO DA SUSTENTABILIDADE

ÁREAS VERDES
A Krona respeita o meio ambiente e atua para preservá-lo. Nas suas unidades fabris, mantém áreas de preservação, com a conservação e plantio de árvores nativas. Só na unidade matriz são cerca de 63 mil m² plantados.

REAPROVEITAMENTO DE ÁGUA
Todas as unidades fabris da Krona obedecem os protocolos ambientais e procuram implantar boas práticas ecológicas, como, por exemplo, o reaproveitamento de água da chuva nos processos industriais.

PROGRAMA BRASILEIRO DA QUALIDADE E PRODUTIVIDADE DO HABITAT.



Para a sua segurança e tranquilidade, todos os produtos Krona seguem as normas técnicas da ABNT. A Krona participa e é certificada pelo PBQP-H (Programa Brasileiro da Qualidade e Produtividade do Habitat), garantindo qualidade e alto desempenho de seus produtos. O PBQP-H é um instrumento do governo federal que organiza o setor de construção civil através das melhorias da qualidade do habitat e da modernização produtiva.

LINHA HIDRÁULICA

Nas próximas páginas, todos os produtos que você vai ver foram desenvolvidos com a melhor qualidade e tecnologia do mercado. São atestados pelo PBQP-H e seguem as normas ABNT NBR 5648 e ABNT NBR 5688.

LINHA ELÉTRICA

Os produtos da linha elétrica que você verá a seguir foram desenvolvidos com o melhor que existe em qualidade de mercado. Todos os itens são atestados pelo PBQP-H e seguem as normas ABNT NBR 15465.



Os atestados de qualificação atualizados estão disponíveis para download no site www.krona.com.br.



TUBO DE PVC SOLDÁVEL 6 m <i>Tubo de PVC soldable 6 m</i>	CÓD.	BITOLA(mm)	EMBAL.	PREÇO
	0023	20	12	
	0024	25	8	
	0025	32	10	
	0026	40	5	
	0027	50	5	
	0028	60	3	
	0029	75	1	
	0030	85	1	
	0031	110	1	

TUBO DE PVC SOLDÁVEL 3 m* <i>Tubo de PVC soldable 3 m*</i>	CÓD.	BITOLA(mm)	EMBAL.	PREÇO
	0032	20	12	
	0033	25	8	
	0034	32	10	
	0035	40	5	
	0036	50	5	
	0037	60	3	
	0038	75	1	

* Venda sob consulta / Venta mediante consulta

ADAPTADOR CURTO SOLDÁVEL <i>Adaptador soldable corto</i>	CÓD.	BITOLA(mm x pol.)	EMBAL.	PREÇO
	0330	20 x 1/2"	50/2.000	
	0331	25 x 3/4"	50/1.200	
	0332	32 x 1"	25/800	
	0333	40 x 1.1/4"	10/500	
	0336	50 x 1.1/2"	25/350	
	0337	60 x 2"	10/200	
	0338	75 x 2.1/2"	5/75	
	0339	85 x 3"	3/45	
	0340	110 x 4"	1/20	

ADAPTADOR PARA CAIXA D'ÁGUA SOLDÁVEL <i>Adaptador soldable para tanque con anillo de goma</i>	CÓD.	BITOLA(mm x pol.)	EMBAL.	PREÇO
	0341	20 x 1/2"	12/240	
	0342	25 x 3/4"	12/216	
	0343	32 x 1"	6/144	
	0344	40 x 1.1/4"	6/120	
	0345	50 x 1.1/2"	6/120	
	0346	60 x 2"	6/90	
	0347	75 x 2.1/2"	1/40	
	0348	85 x 3"	1/21	
	0349	110 x 4"	1/10	

BUCHA DE REDUÇÃO CURTA SOLDÁVEL <i>Buje de reducción corto soldable</i>	CÓD.	BITOLA(mm)	EMBAL.	PREÇO
	0360	25 x 20	50/4.000	
	0361	32 x 25	50/2.000	
	0362	40 x 32	10/1.000	
	0363	50 x 40	10/650	
	0364	60 x 50	12/480	
	0365	75 x 60	5/150	
	0366	85 x 75	5/140	
	0359	110 x 85	5/60	

BUCHA DE REDUÇÃO LONGA SOLDÁVEL <i>Buje de reducción largo soldable</i>	CÓD.	BITOLA(mm)	EMBAL.	PREÇO
	0367	32 x 20	15/1.125	
	0368	40 x 20	15/900	
	0369	40 x 25	10/800	
	0370	50 x 20	10/500	
	0371	50 x 25	25/500	
	0372	50 x 32	10/480	
	0373	60 x 25	10/280	
	0374	60 x 32	10/320	
	0375	60 x 40	10/280	
	0376	60 x 50	10/200	
	0377	75 x 50	5/120	
	0378	85 x 60	5/80	
	0379	110 x 60	5/40	
	0380	110 x 75	5/40	

CAP SOLDÁVEL <i>Tapón soldable</i>	CÓD.	BITOLA(mm)	EMBAL.	PREÇO
	0382	20	50/3.000	
	0383	25	50/2.000	
	0384	32	25/1.000	
	0385	40	10/600	
	0386	50	10/450	
	0387	60	10/250	
	0388	75	5/100	
	0389	85	5/80	
	0390	110	5/45	

CURVA 45° SOLDÁVEL
Curva 45° soldable

PRÓDUTO INJETADO

CÓD.	BITOLA(mm)	EMBAL.	PREÇO
0393	20	20/200	
0394	25	25/375	
0395	32	10/120	
0396	40	5/60	
0397	50	5/30	
0398	60	5/15	
0399	75	1/10	
0400	85	1/10	
0401	110	1/8	

CURVA DE TRANSPOSIÇÃO SOLDÁVEL
Curva de transposición soldable

CÓD.	BITOLA(mm)	EMBAL.	PREÇO
0402	20	20/400	
0403	25	20/240	
0404	32	10/160	

CURVA 90° SOLDÁVEL
Curva 90° soldable

CÓD.	BITOLA(mm)	EMBAL.	PREÇO
0406	20	20/800	
0407	25	20/500	
0408	32	10/300	
0409	40	10/150	
0410	50	10/80	
0411	60	5/50	
0412	75	1/15	
0413	85	1/12	
0414	110	1/5	

JOELHO 45° SOLDÁVEL
Codo 45° soldable

CÓD.	BITOLA(mm)	EMBAL.	PREÇO
0415	20	50/1.400	
0416	25	50/1.000	
0417	32	10/600	
0418	40	10/300	
0419	50	10/200	
0420	60	10/120	
0421	75	5/70	
0422	85	3/48	
0423	110	1/15	

JOELHO 90° SOLDÁVEL
Codo 90° soldable

CÓD.	BITOLA(mm)	EMBAL.	PREÇO
0424	20	50/1.250	
0425	25	50/750	
0426	32	25/500	
0427	40	10/300	
0428	50	25/150	
0429	60	10/100	
0430	75	5/40	
0431	85	3/30	
0432	110	1/12	

LUIVA SOLDÁVEL
Unión sencilla soldable

CÓD.	BITOLA(mm)	EMBAL.	PREÇO
0435	20	50/2.000	
0436	25	50/1.400	
0437	32	25/750	
0438	40	10/450	
0439	50	10/200	
0440	60	10/150	
0441	75	5/75	
0442	85	3/30	
0443	110	1/24	

LUIVA DE CORRER SOLDÁVEL
Cupla corrediza para tubo soldable

CÓD.	BITOLA(mm)	EMBAL.	PREÇO
0444	20	12/1.080	
0445	25	12/600	
0446	32	6/480	
0447	40	6/300	
0448	50	8/160	
0449	60	6/108	

LUIVA DE REDUÇÃO SOLDÁVEL
Culpa de reducción soldable

CÓD.	BITOLA(mm)	EMBAL.	PREÇO
0450	25 X 20	50/1.500	
0451	32 X 25	20/900	
0452	40 X 32	10/320	
0453	50 X 25	10/240	
0587	60 X 50	10/120	
0588	75 X 60	8/96	
0589	110 X 75	4/36	

TÊ SOLDÁVEL
Tee soldable

CÓD.	BITOLA(mm)	EMBAL.	PREÇO
0454	20	50/1.000	
0455	25	50/600	
0456	32	25/350	
0457	40	10/200	
0458	50	10/100	
0459	60	5/70	
0460	75	5/30	
0461	85	3/18	
0462	110	1/10	

TÊ DE REDUÇÃO SOLDÁVEL
Tee de reducción soldable

CÓD.	BITOLA(mm)	EMBAL.	PREÇO
0463	25 x 20	20/800	
0464	32 x 25	20/400	
0465	40 x 25	10/280	
0466	40 x 32	10/250	
0468	50 x 25	10/150	
0469	50 x 32	6/120	
0470	50 x 40	6/120	
0874	60 x 25	10/100	
0472	75 x 50	5/35	
0473	75 x 60	4/48	
0870	85 x 60	2/20	
0872	110 x 60	1/10	
0873	110 x 75	1/10	

TÊ SOLDÁVEL COM ROSCA (LR)
Tee soldable y roscable (LR)

CÓD.	BITOLA(mm x pol.)	EMBAL.	PREÇO
0493	20 x 1/2"	20/800	
0494	25 x 3/4"	20/500	
0495	25 x 1/2"	20/600	
0496	32 x 3/4"	10/280	

JOELHO 90° DE REDUÇÃO SOLDÁVEL
Codo de reducción 90° soldable

CÓD.	BITOLA(mm)	EMBAL.	PREÇO
0433	25 x 20	20/1.000	
0434	32 x 25	15/480	

UNIÃO SOLDÁVEL
Unión patente/ doble soldable

CÓD.	BITOLA(mm)	EMBAL.	PREÇO
0474	20	20/700	
0475	25	20/400	
0476	32	10/240	
0477	40	10/150	
0478	50	10/80	
0479	60	5/60	
0480	75	4/28	
0481	85	3/24	
0482	110	1/10	

JOELHO 90° SOLDÁVEL E COM ROSCA (LR)
Codo 90° soldable y roscable (LR)

CÓD.	BITOLA(mm x pol.)	EMBAL.	PREÇO
0483	20 x 1/2"	30/1.050	
0484	25 x 3/4"	30/600	
0485	25 x 1/2"	30/840	
0486	32 x 3/4"	10/400	

LUIVA SOLDÁVEL E COM ROSCA (LR)
Unión soldable y roscable (LR)

CÓD.	BITOLA(mm x pol.)	EMBAL.	PREÇO
0487	20 x 1/2"	50/1.250	
0488	25 x 3/4"	50/800	
0489	25 x 1/2"	50/1.000	
0490	32 x 1"	20/500	
0491	40 x 1.1/4"	15/300	
0492	50 x 1.1/2"	10/200	

JOELHO 90° SOLDÁVEL COM BUCHA DE LATÃO
Codo 90° soldable con buje de latón

CÓD.	BITOLA(mm x pol.)	EMBAL.	PREÇO
0497	20 x 1/2"	20/800	
0499	25 x 1/2"	20/700	
0498	25 x 3/4"	20/600	
0500	32 x 3/4"	10/400	

LUVA SOLDÁVEL COM BUCHA DE LATÃO

Unión soldable con buje de latón



CÓD.	BITOLA(mm x pol.)	EMBAL.	PREÇO
0501	20 x 1/2"	20/900	
0503	25 x 1/2"	20/700	
0502	25 x 3/4"	20/600	

TÊ SOLDÁVEL COM BUCHA DE LATÃO

Tee soldable con buje de latón



CÓD.	BITOLA(mm x pol.)	EMBAL.	PREÇO
0504	20 x 1/2"	20/640	
0506	25 x 1/2"	20/560	
0505	25 x 3/4"	20/480	
0507	32 x 3/4"	10/250	

INFRAESTRUTURA / INFRAESTRUCTURA

COLAR DE TOMADA

Collar de tomada



CÓD.	BITOLA(mm x pol.)	EMBAL.	PREÇO
1324	50 x 1/2"	10/160	
1325	50 x 3/4"	10/160	
1326	60 x 1/2"	10/180	
1327	60 x 3/4"	10/180	

ADESIVOS E COMPLEMENTOS / ADHESIVOS Y COMPLEMENTOS

ADESIVO PLÁSTICO

Adhesivo plástico



CÓD.	PESO LÍQUIDO	EMBAL.	PREÇO
0516	Bisnaga 17 g	48/960	
0517	Bisnaga 75 g	30/240	

ADESIVO PLÁSTICO COM PINCEL APLICADOR

Adhesivo plástico con pincel



CÓD.	PESO LÍQUIDO	EMBAL.	PREÇO
0518	Frasco 175 g	12/120	

ADESIVO PLÁSTICO FRASCO

Adhesivo en frasco



CÓD.	PESO LÍQUIDO	EMBAL.	PREÇO
0519	Frasco 850 g	6/18	

SOLUÇÃO PREPARADORA

Solución preparadora



CÓD.	PESO LÍQUIDO	EMBAL.	PREÇO
0520	Frasco 200 cm ³	12/120	
0521	Frasco 1.000 cm ³	6/18	

TUBO DE PVC ROSCÁVEL 6 m

Tubo de pvc roscable 6 m



CÓD.	BITOLA(pol.)	EMBAL.	PREÇO
0117	1/2"	10	
0118	3/4"	10	
0119	1"	5	
0120	1.1/4"	5	
0121	1.1/2"	5	
0122	2"	3	

TUBO DE PVC ROSCÁVEL 3 m*

Tubo de pvc roscable 3 m



CÓD.	BITOLA(pol.)	EMBAL.	PREÇO
0126	1/2"	10	
0127	3/4"	10	
0128	1"	5	
0129	1.1/4"	5	
0130	1.1/2"	3	
0131	2"	3	

* Venda sob consulta / Venta mediante consulta

ADAPTADOR ROSCÁVEL PARA CAIXA D'ÁGUA

Adaptador roscable y anillo para caja de agua



CÓD.	BITOLA(pol.)	EMBAL.	PREÇO
0200	1/2"	10/300	
0201	3/4"	10/200	
0202	1"	10/120	
0203	1.1/4"	5/125	
0204	1.1/2"	5/100	
0205	2"	5/60	

BUCHA DE REDUÇÃO ROSCÁVEL

Beje de reducción roscable



CÓD.	BITOLA(pol.)	EMBAL.	PREÇO
0208	3/4" x 1/2"	50/2.000	
0209	1" x 1/2"	16/960	
0210	1" x 3/4"	24/1.320	
0211	1.1/4" x 1"	16/720	
0212	1.1/4" x 3/4"	16/720	
0213	1.1/2" x 1/2"	16/480	
0214	1.1/2" x 3/4"	16/576	
0215	1.1/2" x 1"	16/576	
0216	1.1/2" x 1.1/4"	12/600	
0217	2" x 1"	8/320	
0218	2" x 1.1/2"	8/320	

CAP ROSCÁVEL

Tapón roscable



CÓD.	BITOLA(pol.)	EMBAL.	PREÇO
0220	1/2"	30/1.500	
0221	3/4"	30/1.200	
0222	1"	15/675	
0223	1.1/2"	10/350	
0224	1.1/4"	10/500	
0225	2"	5/250	

CURVA 90° ROSCÁVEL

Curva 90° roscable



CÓD.	BITOLA(pol.)	EMBAL.	PREÇO
0226	1/2"	24/960	
0227	3/4"	24/480	
0230	1"	12/240	
0228	1.1/4"	8/160	
0229	1.1/2"	10/100	

JOELHO 45° ROSCÁVEL

Codo 45° roscable



CÓD.	BITOLA(pol.)	EMBAL.	PREÇO
0250	1/2"	15/825	
0251	3/4"	15/600	
0252	1"	8/336	
0254	1.1/2"	8/192	

JOELHO 90° ROSCÁVEL

Codo 90° roscable




CÓD.	BITOLA(pol.)	EMBAL.	PREÇO
0256	1/2"	20/800	
0257	3/4"	20/560	
0258	1"	24/360	
0259	1.1/4"	8/160	
0260	1.1/2"	10/120	
0261	2"	8/80	


JOELHO DE REDUÇÃO 90° ROSCÁVEL


Codo de reducción 90° roscable





CÓD.	BITOLA(pol.)	EMBAL.	PREÇO
0262	3/4" x 1/2"	20/700	
0263	1" x 3/4"	20/400	


LUVA ROSCÁVEL	CÓD.	BITOLA(pol.)	EMBAL.	PREÇO
<i>Unión roscable</i>	0270	1/2"	50/1.000	
	0271	3/4"	50/800	
	0272	1"	24/360	
	0273	1.1/4"	8/280	
	0274	1.1/2"	10/200	
	0275	2"	8/120	


LUVA DE REDUÇÃO ROSCÁVEL	CÓD.	BITOLA(pol.)	EMBAL.	PREÇO
<i>Unión reducción roscable</i>	0285	3/4" x 1/2"	25/875	
	0286	1" x 3/4"	16/448	


LUVA DE CORRER ROSCÁVEL	CÓD.	BITOLA(pol.)	EMBAL.	PREÇO
<i>Cupla corrediza</i>	0875	1/2"	12/840	
	0876	3/4"	12/600	
	0326	1"	6/480	
	0327	1.1/2"	6/120	
	0328	1.1/4"	6/300	
	0329	2"	6/108	


NÍPEL ROSCÁVEL	CÓD.	BITOLA(pol.)	EMBAL.	PREÇO
<i>Niple/nipel roscable</i>	0287	1/2"	50/1.900	
	0288	3/4"	50/1.200	
	0289	1"	24/576	
	0290	1.1/2"	10/350	
	0291	1.1/4"	10/420	
	0292	2"	10/200	

PLUG ROSCÁVEL	CÓD.	BITOLA(pol.)	EMBAL.	PREÇO
<i>Tapón/plug roscable</i>	0293	1/2"	50/3.750	
	0294	3/4"	50/2.200	
	0295	1"	50/1.400	
	0296	1.1/2"	20/400	
	0297	1.1/4"	20/700	
	0298	2"	5/250	


TÊ ROSCÁVEL	CÓD.	BITOLA(pol.)	EMBAL.	PREÇO
<i>Tee roscable</i>	0299	1/2"	20/640	
	0300	3/4"	20/400	
	0301	1"	16/224	
	0302	1.1/4"	12/108	
	0303	1.1/2"	10/100	
	0304	2"	6/54	


TÊ DE REDUÇÃO ROSCÁVEL	CÓD.	BITOLA(pol.)	EMBAL.	PREÇO
<i>Tee reducción roscable</i>	0305	3/4" x 1/2"	15/420	
	0306	1" x 3/4"	20/240	
	0307	1.1/2" x 3/4"	8/120	


UNIÃO ROSCÁVEL	CÓD.	BITOLA(pol.)	EMBAL.	PREÇO
<i>Unión patente/Unión doble roscable</i>	0308	1/2"	20/700	
	0309	3/4"	20/400	
	0310	1"	10/240	
	0311	1.1/4"	8/120	
	0312	1.1/2"	10/80	
	0313	2"	5/50	
	0314	2.1/2"	3/30	
	0315	3"	1/20	
	0316	4"	1/10	


FITA VEDA ROSCA	CÓD.	BITOLA(larg. x compr.)	EMBAL.	PREÇO
<i>Cinta veda rosca/cinta de teflón</i>	0320	12 mm x 10 m	60/600	
	0321	12 mm x 25 m	30/300	
	0323	18 mm x 10 m	60/600	
	0324	18 mm x 25 m	30/300	
	0325	18 mm x 50 m	30/300	


Obs.: P.T.F.E. (Politetrafluoretileno).
Suporta temperaturas entre -90°C e 230°C.


REGISTRO DE ESFERA SOLDÁVEL COMPACTO	CÓD.	BITOLA(mm)	EMBAL.	PREÇO
<i>Registro/válvula esfera soldable</i>	0540	20	6/390	
	0541	25	6/330	
	0542	32	4/160	
	0543	40	3/75	
	0544	50	3/60	
	0545	60	2/38	
	0546	75	1/20	
	0547	85	1/12	
	0548	110	1/8	

REGISTRO DE ESFERA SOLDÁVEL	CÓD.	BITOLA(mm)	EMBAL.	PREÇO
<i>Registro/válvula esfera soldable con unión</i>	0561	20	10/240	
	0562	25	10/150	
	0563	32	5/100	
	0564	40	5/70	
	0565	50	2/40	
	0566	60	2/20	

REGISTRO DE ESFERA ROSCÁVEL	CÓD.	BITOLA(pol.)	EMBAL.	PREÇO
<i>Registro/válvula esfera roscable con unión</i>	0570	1/2"	10/240	
	0571	3/4"	10/150	
	0572	1"	5/100	
	0573	1.1/4"	5/75	
	0574	1.1/2"	2/40	
	0575	2"	2/20	

REGISTRO DE ESFERA ROSCÁVEL COMPACTO	CÓD.	BITOLA(pol.)	EMBAL.	PREÇO
<i>Registro/válvula esfera roscable</i>	0551	1/2"	6/390	
	0552	3/4"	6/330	
	0553	1"	2/160	
	0554	1.1/4"	3/75	
	0555	1.1/2"	3/60	
	0556	2"	2/38	
	0557	2.1/2"	1/20	
	0558	3"	1/12	
	0559	4"	1/8	

REGISTRO DE ESFERA COM ROSCA EXTERNA	CÓD.	BITOLA(pol.)	EMBAL.	PREÇO
<i>Registro/válvula esfera con rosca externa</i>	0577	1/2"	20/480	
	0578	3/4"	20/400	

REGISTRO DE ESFERA COM ROSCA EXTERNA E CABEÇA QUADRADA	CÓD.	BITOLA(pol.)	EMBAL.	PREÇO
<i>Registro/válvula de esfera con rosca externa y cabeza cuadrada</i>	0583	1/2"	20/640	
	0584	3/4"	20/480	

REPARO PARA REGISTRO DE PRESSÃO SOLDÁVEL	CÓD.	BITOLA	EMBAL.	PREÇO
<i>Repuesto para válvula de presión soldable</i>	0585	-	5/400	



REGISTRO DE PRESSÃO SOLDÁVEL BRANCO	CÓD.	BITOLA(mm)	EMBAL.	PREÇO
<i>Válvula de presión soldable blanco</i>	0567	20	5/240	
	0568	25	5/240	



REPARO PARA REGISTRO DE PRESSÃO SOLDÁVEL BRANCO	CÓD.	BITOLA	EMBAL.	PREÇO
<i>Repuesto para válvula de presión soldable blanco</i>	0569	-	5/400	



VÁLVULA DE POÇO ROSCÁVEL	CÓD.	BITOLA(pol.)	EMBAL.	PREÇO
<i>Válvula para pozo con filtro</i>	0960	3/4"	6/300	
	0961	1"	6/210	
	0962	1.1/2"	3/96	
	0963	2"	2/60	

Obs.: Conhecida também como Válvula de Pé com Crivo.



REGISTRO DE PRESSÃO SOLDÁVEL	CÓD.	BITOLA(mm)	EMBAL.	PREÇO
<i>Válvula de presión soldable</i>	0581	20	5/240	
	0582	25	5/240	



KRONA, RECONHECIDA EM DIFERENTES PREMIAÇÕES.



TOP 10 ANAMACO (Março/2020)

Por mais um ano, a Krona é reconhecida pela máxima excelência em produtos e serviços, ficando entre as 10 Melhores Empresas do Brasil, com forte presença nas lojas de materiais de construção, nos quesitos: Preço, Atendimento ao PDV, Orientação Técnica e Logística.

PRÊMIO TOP OF MIND (Junho/2020)

Das marcas que vêm primeiro à cabeça do consumidor, a Krona está entre as mais lembradas.

- 2º lugar em Tubos e Conexões para água fria.
 - 3º lugar em Tubos e Conexões para água quente.
- Menção nas categorias: Quadro de Distribuição, Torneira de Plástico, Fita Isolante e Cola Instantânea (adesivo).

NEI TOP FIVE (Outubro/2020)

Ficamos, novamente, entre os Top Five preferidos nas categorias Conexões Hidráulicas e Tubos e Conexões de Plástico na edição especial do NEI TOP FIVE 2020/2021.

ANUÁRIO VALOR 1000 (Outubro/2020)

A Krona subiu 43 posições no ranking do Anuário Valor 1000, do Jornal Valor Econômico. A empresa que está entre as mil maiores do Brasil desde 2015 passou da 844ª colocação (2018) para a 801ª (2019).

PRÊMIO MELHORES DO ANO REVENDA (Novembro/2020)

A Krona recebeu o prêmio que aponta as marcas que obtiveram maior giro e lucratividade no ponto de venda, nas categorias:

- 3º Lugar em Tubos e Conexões para água fria.
- 3º Lugar em Tubos e Conexões para água quente.
- 5º Lugar em Quadros de Distribuição.

PRÊMIO ANAMACO (Novembro/2020)

A Krona foi reconhecida como uma das marcas que mais se destacaram no mercado de construção:

Pulverização e Grandes Clientes: 3º lugar em Conexões de PVC para água fria, Tubos de PVC para água fria e Tubos e Conexões de PVC para esgoto.

Pulverização: 3º lugar em Eletrodutos Flexíveis de PVC, Caixa de Derivação/Conduletes e Acessórios de PVC.

Pulverização e Grandes Clientes: menção honrosa em Eletrodutos Flexíveis de PVC, Tubos de PVC para água fria e Tubos e Conexões de PVC para esgoto.

Pulverização: menção honrosa em Conexões de PVC para água fria e Fitas Veda Rosca.

Todas essas premiações, que colocam a Krona entre as marcas mais importantes do mercado, são fruto do trabalho e parceria por parte de todos os colaboradores, equipe de vendas e, especialmente, dos nossos clientes.



TUBO PN 20 PPR 3 m	CÓD.	BITOLA(mm)	EMBAL.	PREÇO
<i>Tubo PN 20 PPR/ fusión 3 m</i>	0147	20	30	
	0148	25	25	
	0149	32	15	
	0150	40	10	
	0151	50	5	
	0152	63	4	
	0153	75	3	
	0154	90	2	
	0155	110	1	

TUBO PN 25 PPR 3 m	CÓD.	BITOLA(mm)	EMBAL.	PREÇO
<i>Tubo PN 25 PPR/ fusión 3 m</i>	0156	20	30	
	0157	25	25	
	0158	32	15	
	0159	40	10	
	0160	50	5	
	0161	63	4	
	0162	75	3	
	0163	90	2	
	0164	110	1	

ADAPTADOR DE TRANSIÇÃO F/F COM INSERTO METÁLICO PPR	CÓD.	BITOLA(mm x pol.)	EMBAL.	PREÇO
<i>Adaptador/tubo transición H/H - PPR/fusión</i>	1499	20 x 1/2"	10/270	
	1501	25 x 1/2"	10/230	
	1502	20 x 3/4"	10/180	
	1503	25 x 3/4"	10/180	
	1504	32 x 3/4"	5/130	
	1505	32 x 1"	5/70	
	1506	40 x 1.1/4"	2/44	
	1507	50 x 1.1/2"	2/30	
	1508	63 x 2"	1/18	
	1509	75 x 2.1/2"	1	
1510	90 x 3"	1		

* F/F - Fêmea/Fêmea.



ADAPTADOR DE TRANSIÇÃO F/M COM INSERTO METÁLICO PPR	CÓD.	BITOLA(mm x pol.)	EMBAL.	PREÇO
<i>Adaptador/ tubo transición H/M - PPR/fusión</i>	1512	20 x 1/2"	10/210	
	1513	20 x 3/4"	10/180	
	1514	25 x 1/2"	10/180	
	1515	25 x 3/4"	10/150	
	1516	32 x 3/4"	5/140	
	1517	32 x 1"	2/60	
	1518	40 x 1.1/4"	2/40	
	1519	50 x 1.1/2"	2/24	
	1520	63 x 2"	1/14	
	1521	75 x 2.1/2"	1	
	1522	90 x 3"	1	

* F/M - Fêmea/Macho.



BUCHA DE REDUÇÃO M/F PPR	CÓD.	BITOLA(mm)	EMBAL.	PREÇO
<i>Buje de reducción M/H PPR/fusión</i>	1524	25 x 20	10/600	
	1525	32 x 20	10/390	
	1526	32 x 25	10/340	
	1527	40 x 25	5/220	
	1528	40 x 32	5/190	
	1529	50 x 25	2/134	
	1530	50 x 32	2/134	
	1531	50 x 40	2/100	
	1532	63 x 40	1/65	
	1533	63 x 50	1/65	
	1534	75 x 50	1/36	
	1535	75 x 63	1/36	
	1536	90 x 63	1/30	
	1537	90 x 75	1/30	
	1538	110 x 75	1/13	
	1539	110 x 90	1/13	

* M/F - Macho/Fêmea.



CAP PPR	CÓD.	BITOLA(mm)	EMBAL.	PREÇO
<i>Tapón PPR/fusión</i>	1540	20	10/1500	
	1541	25	10/800	
	1542	32	10/420	
	1543	40	5/260	
	1544	50	2/140	
	1545	63	1/72	
	1546	75	1/52	
	1547	90	1/28	
	1548	110	1/18	



CURVA 90° F/F PPR	CÓD.	BITOLA(mm)	EMBAL.	PREÇO
<i>Curva 90° H/H PPR/fusión</i>	1549	20	10/200	
	1550	25	10/200	
	1551	32	10/100	
				* F/F - Fêmea/Fêmea.



CURVA DE TRANSIÇÃO F/F PPR	CÓD.	BITOLA(mm)	EMBAL.	PREÇO
<i>Curva transición H/H PPR/fusión</i>	1552	20	10/150	
	1553	25	10/100	
	1554	32	10/50	
				* F/F - Fêmea/Fêmea.



JOELHO 45° F/F PPR	CÓD.	BITOLA(mm)	EMBAL.	PREÇO
<i>Codo 45° H/H PPR/fusión</i>	1555	20	10/680	
	1556	25	10/390	
	1557	32	10/160	
	1558	40	5/110	
	1559	50	2/60	
	1560	63	1/33	
	1561	75	1/20	
	1562	90	1/11	
	1563	110	1/6	
				* F/F - Fêmea/Fêmea.



JOELHO 45° M/F PPR	CÓD.	BITOLA(mm)	EMBAL.	PREÇO
<i>Codo 45° M/H PPR/fusión</i>	1564	20	10/680	
	1565	25	10/390	
				* M/F - Macho/Fêmea.



JOELHO 90° F/F COM INSERTO METÁLICO PPR	CÓD.	BITOLA(mm x pol.)	EMBAL.	PREÇO
<i>Codo 90° H/H con inserción metálica PPR/fusión</i>	1566	20 x 1/2"	10/240	
	1845	25 x 1/2"	10/160	
	1567	25 x 3/4"	5/130	
	1568	32 x 3/4"	5/95	
	1569	32 x 1"	5/65	
				* F/F - Fêmea/Fêmea.



JOELHO 90° F/F PPR	CÓD.	BITOLA(mm)	EMBAL.	PREÇO
<i>Codo 90° H/H PPR/fusión</i>	1570	20	10/540	
	1571	25	10/350	
	1572	32	10/160	
	1573	40	5/100	
	1574	50	2/48	
	1575	63	1/24	
	1576	75	1/18	
	1577	90	1/9	
	1578	110	1/6	
				* F/F - Fêmea/Fêmea.



JOELHO 90° M/F COM INSERTO METÁLICO PPR	CÓD.	BITOLA(mm x pol.)	EMBAL.	PREÇO
<i>Codo 90° H/M con inserción metálica PPR/fusión</i>	1579	20 x 1/2"	10/280	
	1580	25 x 3/4"	10/180	
	1581	32 x 3/4"	5/120	
	1582	32 x 1"	5/85	
				* M/F - Macho/Fêmea.



JOELHO 90° M/F PPR	CÓD.	BITOLA(mm)	EMBAL.	PREÇO
<i>Codo 90° H/M PPR/fusión</i>	1583	20	10/540	
	1584	25	10/350	
	1585	32	10/160	
				* M/F - Macho/Fêmea.



LUVA DE REDUÇÃO F/F PPR	CÓD.	BITOLA(mm)	EMBAL.	PREÇO
<i>Cupla de reducción H/H PPR/fusión</i>	1586	25 X 20	10/600	
	1587	32 X 20	10/390	
	1588	32 X 25	10/390	
				* F/F - Fêmea/Fêmea.



LUVA SIMPLES F/F PPR	CÓD.	BITOLA(mm)	EMBAL.	PREÇO
<i>Cupla simples H/H PPR/fusão</i>	1589	20	10/800	
	1590	25	10/480	
	1591	32	10/270	
	1592	40	5/170	
	1593	50	2/110	
	1594	63	1/60	
	1595	75	1/34	
	1596	90	1/25	
	1597	110	1/11	
	* F/F - Fêmea/Fêmea.			



MISTURADOR M/F/M PPR	CÓD.	BITOLA(mm)	EMBAL.	PREÇO
<i>Tee misturador M/H/M PPR/fusão</i>	1598	20	10/80	
	1599	25	10/80	
	* M/F/M - Macho/Fêmea/Macho.			



MISTURADOR F/F/F COM INSERTO METÁLICO PPR	CÓD.	BITOLA(mm x pol.)	EMBAL.	PREÇO
<i>Tee misturador com inserção metálica H/H/H PPR/fusão</i>	1770	20 x 1/2"	10/80	
	1771	25 x 3/4"	10/80	
	* F/F/F - Fêmea/Fêmea/Fêmea.			



PLUG PPR	CÓD.	BITOLA(pol.)	EMBAL.	PREÇO
<i>Tapón/plug PPR/fusão</i>	1772	1/2"	10/1300	
	1773	3/4"	10/1000	



TARUGO PARA REPAROS PPR	CÓD.	BITOLA(mm)	EMBAL.	PREÇO
<i>Tarugos para reparaciones PPR/fusão</i>	1786	7 x 11	10/100	



TÊ 90° F/M/F COM INSERTO METÁLICO PPR	CÓD.	BITOLA (mm x pol. x mm)	EMBAL.	PREÇO
<i>Tee 90° H/H/H con rosca central con inserción metálica PPR/fusão</i>	1818	20 x 1/2" x 20	5/120	
	1819	25 x 1/2" x 25	5/95	
	1820	25 x 3/4" x 25	5/90	
	1821	32 x 1/2" x 32	5/65	
	1822	32 x 3/4" x 32	5/65	
	1823	32 x 1" x 32	5/45	
	* F/M/F - Fêmea/Macho/ Fêmea.			



TÊ 90° F/F/F CENTRAL COM INSERTO METÁLICO PPR	CÓD.	BITOLA(mm x pol. x mm)	EMBAL.	PREÇO
<i>Tee 90° H/H/H con rosca central con inserción metálica PPR/fusão</i>	1787	20 x 1/2" x 20	10/280	
	1788	25 x 1/2" x 25	10/190	
	1789	25 x 3/4" x 25	10/160	
	1790	32 x 1/2" x 32	5/120	
	1791	32 x 3/4" x 32	5/120	
	1792	32 x 1" x 32	5/80	
	* F/F/F - Fêmea/Fêmea/Fêmea.			



TÊ 90° F/F/F COM REDUÇÃO CENTRAL PPR	CÓD.	BITOLA(mm)	EMBAL.	PREÇO
<i>Tee 90° H/H/H con reducción central PPR/fusão</i>	1802	25 x 20 x 25	10/250	
	1803	32 x 20 x 32	5/130	
	1804	32 x 25 x 32	5/130	
	1805	40 x 25 x 40	5/80	
	1806	40 x 32 x 40	5/80	
	1807	50 x 25 x 50	2/60	
	1808	50 x 32 x 50	2/54	
	1809	50 x 40 x 50	2/48	
	1810	63 x 40 x 63	1/28	
	1811	63 x 50 x 63	1/27	
	1812	75 x 50 x 75	1/15	
	1813	75 x 63 x 75	1/15	
	1814	90 x 63 x 90	1/8	
	1815	90 x 75 x 90	1/8	
	1816	110 x 75 x 110	1/4	
	1817	110 x 90 x 110	1/4	
	* F/F/F - Fêmea/Fêmea/Fêmea.			



TÊ 90° F/F/F PPR	CÓD.	BITOLA(mm)	EMBAL.	PREÇO
<i>Tee 90° H/H/H PPR/fusão</i>	1793	20	10/350	
	1794	25	10/210	
	1795	32	10/120	
	1796	40	5/65	
	1797	50	2/40	
	1798	63	1/22	
	1799	75	1/13	
	1892	90	1/8	
	1893	110	1/4	
	* F/F/F - Fêmea/Fêmea/ Fêmea.			



BOCAL PARA REPAROS PPR	CÓD.	BITOLA(mm)	EMBAL.	PREÇO
<i>Boquilla para reparar tuberías PPR/fusão</i>	1889	7	1	
	1890	11	1	



JOGO DE BOCAL M/F PARA TERMOFUSOR	CÓD.	BITOLA(mm)	EMBAL.	PREÇO
<i>Boquilla M/H</i>	1827	20	1	
	1828	25	1	
	1829	32	1	
	1830	40	1	
	1831	50	1	
	1832	63	1	
	1833	75	1	
	1834	90	1	
	1835	110	1	
	* M/F - Macho/Fêmea.			



TERMOFUSOR PPR COM BOCAIS*	CÓD.	ESPECIFICAÇÕES	BITOLA(mm)	EMBAL.	PREÇO
<i>Termofusora PPR/fusão *</i>	1841	220 V/1.000 W	20 a 63	1	
	1842	220 V/1.200 W	20 a 110	1	
	1844	110 V/800 W	20 a 63	1	
	* Acompanha conjunto de três bocais 20 / 25 / 32mm. / Incluye kit de tres boquillas 20 / 25 / 32mm.				



UNIÃO F/F PPR	CÓD.	BITOLA(mm)	EMBAL.	PREÇO
<i>Unión PPR/h/h fusión</i>	1824	20	5/260	
	1825	25	5/150	
	1826	32	1/80	
	* F/F - Fêmea/Fêmea.			



TESOURA PARA TUBOS PPR	CÓD.	BITOLA(mm)	EMBAL.	PREÇO
<i>Tijera para cortar tubo PPR/fusão</i>	1838	20 até 40	1/24	



CORTA TUBOS PPR	CÓD.	BITOLA(mm)	EMBAL.	PREÇO
<i>Corta-tubos para PPR/fusão</i>	1836	50 até 110	1	



TUBO CPVC ULTRATERM® KRONA 3M	CÓD.	BITOLA(mm)	EMBAL.	PREÇO
<i>0050</i>	0050	15	20	
<i>0051</i>	0051	22	20	
<i>0052</i>	0052	28	10	



JOELHO 45° ULTRATERM® KRONA	CÓD.	BITOLA(mm)	EMBAL.	PREÇO
<i>1344</i>	1344	15	10/2000	
<i>1345</i>	1345	22	10/1000	
<i>1346</i>	1346	28	10/500	



LUVA ULTRATERM® KRONA	CÓD.	BITOLA(mm)	EMBAL.	PREÇO
<i>1357</i>	1357	15	10/2500	
<i>1358</i>	1358	22	10/1000	
<i>1359</i>	1359	28	10/600	



TÊ MISTURADOR RF ULTRATERM® KRONA	CÓD.	BITOLA(mm x pol.)	EMBAL.	PREÇO
<i>1369</i>	1369	15 x 1/2"	10/70	
<i>1370</i>	1370	22 x 3/4"	10/50	



BUCHA DE REDUÇÃO CURTA ULTRATERM® KRONA	CÓD.	BITOLA(mm)	EMBAL.	PREÇO
<i>1334</i>	1334	22 x 15	10/2000	
<i>1335</i>	1335	28 x 15	10/1000	
<i>1336</i>	1336	28 x 22	10/1000	



JOELHO 90° ULTRATERM® KRONA	CÓD.	BITOLA(mm)	EMBAL.	PREÇO
<i>1347</i>	1347	15	10/2000	
<i>1348</i>	1348	22	10/700	
<i>1349</i>	1349	28	10/400	



LUVA DE TRANSIÇÃO F/F ULTRATERM® KRONA X SOLDÁVEL	CÓD.	BITOLA(mm)	EMBAL.	PREÇO
<i>1360</i>	1360	15 x 20	10/500	
<i>1361</i>	1361	22 x 25	10/300	



TÊ DE REDUÇÃO ULTRATERM® KRONA	CÓD.	BITOLA(mm)	EMBAL.	PREÇO
<i>1371</i>	1371	22 x 15	10/700	
<i>1372</i>	1372	28 x 15	10/300	
<i>1373</i>	1373	28 x 22	10/300	



CAP ULTRATERM® KRONA	CÓD.	BITOLA(mm)	EMBAL.	PREÇO
<i>1337</i>	1337	15	10/3000	
<i>1338</i>	1338	22	10/2000	
<i>1339</i>	1339	28	10/1000	



JOELHO 90° DE TRANSIÇÃO RF ULTRATERM® KRONA	CÓD.	BITOLA(mm x pol.)	EMBAL.	PREÇO
<i>1350</i>	1350	15 x 1/2"	10/280	
<i>1351</i>	1351	22 x 1/2"	10/200	
<i>1352</i>	1352	22 x 3/4"	10/160	
<i>1353</i>	1353	28 x 1"	10/80	



LUVA DE TRANSIÇÃO RF ULTRATERM® KRONA	CÓD.	BITOLA(mm x pol.)	EMBAL.	PREÇO
<i>1362</i>	1362	15 x 1/2"	10/420	
<i>1363</i>	1363	22 x 1/2"	10/280	
<i>1364</i>	1364	22 x 3/4"	10/200	
<i>1365</i>	1365	28 x 1"	10/110	



TÊ DE TRANSIÇÃO ULTRATERM® KRONA	CÓD.	BITOLA(mm x pol.)	EMBAL.	PREÇO
<i>1374</i>	1374	15 x 1/2"	10/200	
<i>1375</i>	1375	22 x 1/2"	10/140	
<i>1376</i>	1376	22 x 3/4"	10/120	



CONECTOR RM ULTRATERM® KRONA	CÓD.	BITOLA(mm x pol.)	EMBAL.	PREÇO
<i>1340</i>	1340	15 x 1/2"	10/360	
<i>1341</i>	1341	22 x 1/2"	10/280	
<i>1342</i>	1342	22 x 3/4"	10/200	
<i>1343</i>	1343	28 x 1"	10/100	



LUVA DE CORRER ULTRATERM® KRONA	CÓD.	BITOLA(mm)	EMBAL.	PREÇO
<i>1354</i>	1354	15	10/300	
<i>1355</i>	1355	22	10/160	
<i>1356</i>	1356	28	10/120	



TÊ ULTRATERM® KRONA	CÓD.	BITOLA(mm)	EMBAL.	PREÇO
<i>1366</i>	1366	15	10/1200	
<i>1367</i>	1367	22	10/500	
<i>1368</i>	1368	28	10/250	



TÊ MISTURADOR M/F/M ULTRATERM® KRONA	CÓD.	BITOLA(mm)	EMBAL.	PREÇO
<i>1377</i>	1377	15	10/120	
<i>1378</i>	1378	22	10/70	



UNIÃO F/F ULTRATERM® KRONA	CÓD.	BITOLA(mm)	EMBAL.	PREÇO
<i>Unión H/H Ultraterm® Krona</i>	1379	15	10/240	
	1380	22	10/150	
	1381	28	10/100	



CURVA 90° ULTRATERM® KRONA	CÓD.	BITOLA(mm)	EMBAL.	PREÇO
<i>Curva 90° Ultraterm® Krona</i>	1382	15	10/500	
	1383	22	10/300	
	1384	28	10/150	



CURVA DE TRANSPOSIÇÃO ULTRATERM® KRONA	CÓD.	BITOLA(mm)	EMBAL.	PREÇO
<i>Curva de Transposición Ultraterm® Krona</i>	1385	15	10/500	
	1386	22	10/300	



TABELA DE CONVERSÃO
(MILÍMETROS x POLEGADAS)

TABELA DE CONVERSIÓN
(MILÍMETROS x PULGADAS)

15 mm equivalem a 1/2"

22 mm equivalem a 3/4"

28 mm equivalem a 1"

ADESIVOS / ADHESIVOS

ADESIVO PLÁSTICO ULTRATERM® KRONA	CÓD.	PESO LÍQUIDO	EMBAL.	PREÇO
<i>Adhesivo Plástico Ultraterm® Krona</i>	1387	Bisnaga 17 g	48/960	
	1388	Bisnaga 75 g	24/192	



ADESIVO PLÁSTICO COM PINCEL APLICADOR ULTRATERM® KRONA	CÓD.	PESO LÍQUIDO	EMBAL.	PREÇO
<i>Adhesivo Plástico com Pincel Ultraterm® Krona</i>	1389	Frasco 175 g	12/120	



ADESIVO PLÁSTICO FRASCO ULTRATERM® KRONA	CÓD.	PESO LÍQUIDO	EMBAL.	PREÇO
<i>Adhesivo Plástico em Frasco Ultraterm® Krona</i>	1390	Frasco 850 g	6/18	



TUBO DE PVC ESGOTO SÉRIE NORMAL 6 m	CÓD.	BITOLA(DN)	EMBAL.	PREÇO
<i>Tubo de PVC desagüe serie normal 6 m</i>	0100	40*	10	
	0101	50	10	
	0102	75	5	
	0103	100	5	
	0104	150	1	
	0105	200	1	



* Os Tubos de PVC DN 40 são fornecidos com ponta e bolsa lisa. /
Los Tubos de PVC DN 40 son vendidos con punta y campana lisa.

TUBO DE PVC ESGOTO SÉRIE NORMAL 3 m	CÓD.	BITOLA(DN)	EMBAL.	PREÇO
<i>Tubo de PVC desagüe serie normal 3 m**</i>	0110	40*	10	
	0111	50	10	
	0112	75	5	
	0113	100	5	
	0114	150	1	
	0115	200	1	



* Os Tubos de PVC DN 40 são fornecidos com ponta e bolsa lisa. /
Los Tubos de PVC DN 40 son vendidos con punta y campana lisa.
** Venda sob consulta/ Venta mediante consulta.

TUBO DE PVC SÉRIE LEVE 6 m	CÓD.	BITOLA(DN)	EMBAL.	PREÇO
<i>Tubo de PVC serie liviana 6 m</i>	0106	250*	1	



* Os Tubos de PVC Série Leve são fornecidos com ponta e bolsa lisa. /
Los Tubos de PVC Serie Liviana son vendidos con punta y campana lisa.

TUBO DE PVC SÉRIE LEVE 3 m	CÓD.	BITOLA(DN)	EMBAL.	PREÇO
<i>Tubo de PVC serie liviana 3 m**</i>	0116	250*	1	



* Os Tubos de PVC Série Leve são fornecidos com ponta e bolsa lisa. /
Los Tubos de PVC Serie Liviana son vendidos con punta y campana lisa.
** Venda sob consulta/ Venta mediante consulta.

BUCHA DE REDUÇÃO LONGA ESGOTO SÉRIE NORMAL	CÓD.	BITOLA(DN)	EMBAL.	PREÇO
<i>Buje de reducción largo para desagüe serie normal</i>	0592	50 x 40*	25/400	



* As Conexões de PVC DN 40 são fornecidas com ponta e bolsa lisa. /
Las conexiones de PVC DN 40 son vendidas con punta y campana lisa.

CAP ESGOTO SÉRIE NORMAL	CÓD.	BITOLA(DN)	EMBAL.	PREÇO
<i>Tapón desagüe serie normal</i>	0593	40*	10/1.000	
	0594	50	10/420	
	0595	75	10/200	
	0596	100	10	
	0597	150	5	
	0598	200	1/16	



* As Conexões de PVC DN 40 são fornecidas com bolsa lisa. /
Las Conexiones de PVC DN 40 son vendidos con campana lisa.

CURVA 90° CURTA ESGOTO SÉRIE NORMAL	CÓD.	BITOLA(DN)	EMBAL.	PREÇO
<i>Curva 90° corto desagüe serie normal</i>	0599	40*	25/300	
	0600	50	20/140	
	0601	75	10	
	0602	100	10	



* As Conexões de PVC DN 40 são fornecidas com bolsa/bolsa lisa. /
Las conexiones de PVC DN 40 son vendidos con campana/campana lisa.

CURVA 45° CURTA ESGOTO SÉRIE NORMAL	CÓD.	BITOLA(DN)	EMBAL.	PREÇO
<i>Curva 45° corto desagüe serie normal</i>	0729	100	20	



CURVA 45° LONGA ESGOTO SÉRIE NORMAL	CÓD.	BITOLA(DN)	EMBAL.	PREÇO
<i>Curva 45° desagüe larga serie normal</i>	0606	40*	10/80	
	0607	50	5/40	
	0608	75	5	
	0609	100	5	
	0610	150	1	

** As Conexões de PVC DN 40 são fornecidas com bolsa/bolsa lisa. / Las conexiones de PVC DN 40 son vendidos con campana/campana lisa.*

CURVA 90° LONGA ESGOTO SÉRIE NORMAL	CÓD.	BITOLA(DN)	EMBAL.	PREÇO
<i>Curva 90° desagüe larga serie normal</i>	0633	40*	10/140	
	0634	50	12	
	0635	75	10	
	0636	100	8	
	0637	150	1	

** As Conexões de PVC DN 40 são fornecidas com bolsa/bolsa lisa. / Las conexiones de PVC DN 40 son vendidos con campana/campana lisa.*

JOELHO 45° ESGOTO SÉRIE NORMAL	CÓD.	BITOLA(DN)	EMBAL.	PREÇO
<i>Codo 45° desagüe serie normal</i>	0611	40*	25/500	
	0612	50	25/200	
	0613	75	10	
	0614	100	10	
	0615	150	5	
	0714	200	1/6	

** As Conexões de PVC DN 40 são fornecidas com bolsa/bolsa lisa. / Las conexiones de PVC DN 40 son vendidos con campana/campana lisa.*

JOELHO 90° ESGOTO SÉRIE NORMAL	CÓD.	BITOLA(DN)	EMBAL.	PREÇO
<i>Codo 90° desagüe serie normal</i>	0616	40*	50/400	
	0617	50	25/175	
	0618	75	20	
	0619	100	20	
	0621	150	5	
	0716	200	1	

** As Conexões de PVC DN 40 são fornecidas com bolsa lisa. / Las Conexiones de PVC DN 40 son vendidas con campana lisa.*

JOELHO 90° COM VISITA ESGOTO SÉRIE NORMAL	CÓD.	BITOLA(DN)	EMBAL.	PREÇO
<i>Codo 90° con ramal desagüe serie normal</i>	0622	100 x 50	10	

JOELHO 90° BRANCO COM ANEL DE VEDAÇÃO ESGOTO SÉRIE NORMAL	CÓD.	BITOLA(DN)	EMBAL.	PREÇO
<i>Codo 90° blanco con anillo serie normal</i>	0623	40 X 40*	25/375	

** As Conexões de PVC DN 40 são fornecidas com bolsa/bolsa lisa. / Las conexiones de PVC DN 40 son vendidos con campana/campana lisa.*

JOELHO 90° AZUL COM ANEL DE VEDAÇÃO	CÓD.	BITOLA(DN)	EMBAL.	PREÇO
<i>Codo 90° azul con anillo</i>	0624	38 X 40*	25/375	

** As Conexões de PVC DN 40 são fornecidas com bolsa/bolsa lisa. / Las conexiones de PVC DN 40 son vendidos con campana/campana lisa.*

JUNÇÃO ESGOTO SÉRIE NORMAL	CÓD.	BITOLA(DN)	EMBAL.	PREÇO
<i>Ramal 45° simple desagüe serie normal</i>	0626	40*	25/200	
	0627	50	10/80	
	0628	75	10	
	0629	100	10	
	0630	150	5	
	0718	200	1/2	

** As Conexões de PVC DN 40 são fornecidas com bolsa lisa. / Las Conexiones de PVC DN 40 son vendidas con campana lisa.*

JUNÇÃO DE REDUÇÃO ESGOTO SÉRIE NORMAL	CÓD.	BITOLA(DN)	EMBAL.	PREÇO
<i>Ramal de reducción 45° simple desagüe</i>	0638	75 x 50	10	
	0639	100 x 50	10	
	0640	100 x 75	10	
	0641	150 x 100	5	

JUNÇÃO INVERTIDA ESGOTO SÉRIE NORMAL	CÓD.	BITOLA(DN)	EMBAL.	PREÇO
<i>Ramal invertido desagüe serie normal</i>	0704	75 x 75	5	
	0709	100 x 100	5	

JUNÇÃO INVERTIDA DE REDUÇÃO ESGOTO SÉRIE NORMAL	CÓD.	BITOLA(DN)	EMBAL.	PREÇO
<i>Ramal de reducción invertido desagüe serie normal</i>	0700	75 x 50	5	
	0701	100 x 50	5	
	0702	100 x 75	5	

JUNÇÃO DUPLA ESGOTO SÉRIE NORMAL	CÓD.	BITOLA(DN)	EMBAL.	PREÇO
<i>Ramal doble desagüe serie normal</i>	0708	75 x 75	8	
	0710	100 x 100	5	

LUVA ESGOTO SÉRIE NORMAL	CÓD.	BITOLA(DN)	EMBAL.	PREÇO
<i>Cupla desagüe serie normal</i>	0644	40*	25/500	
	0645	50	25/300	
	0646	75	10	
	0647	100	10	
	0648	150	5	
	0720	200	1/9	

** As Conexões de PVC DN 40 são fornecidas com bolsa lisa. / Las Conexiones de PVC DN 40 son vendidas con campana lisa.*

LUVA DE CORRER ESGOTO SÉRIE NORMAL	CÓD.	BITOLA(DN)	EMBAL.	PREÇO
<i>Cupla de correr para tubo de desagüe serie normal</i>	0649	40	10/400	
	0650	50	10/200	
	0651	75	10/100	
	0652	100	10	
	0653	150	5	
	0722	200**	1/6	

** Não acompanha anel de vedação. / No incluye junta de estanqueidad.*

REDUÇÃO EXCÊNTRICA ESGOTO SÉRIE NORMAL	CÓD.	BITOLA(DN)	EMBAL.	PREÇO
<i>Cupla reducción excéntrica desagüe serie normal</i>	0654	75 x 50	10/140	
	0655	100 x 50	10	
	0656	100 x 75	10	
	0657	150 x 100	5	
	0724	200 x 150	1/12	

TÊ ESGOTO SÉRIE NORMAL	CÓD.	BITOLA(DN)	EMBAL.	PREÇO
<i>Tee desagüe serie normal</i>	0658	40*	25/200	
	0659	50	10/90	
	0660	75	10	
	0661	100	10	
	0662	150	5	
	0726	200	1/2	

** As Conexões de PVC DN 40 são fornecidas com bolsa lisa. / Las Conexiones de PVC DN 40 son vendidas con campana lisa.*

TÊ DE REDUÇÃO ESGOTO SÉRIE NORMAL	CÓD.	BITOLA(DN)	EMBAL.	PREÇO
<i>Tee de reducción desagüe serie normal</i>	0663	75 x 50	10	
	0664	100 x 50	10	
	0665	100 x 75	10	
	0666	150 x 100	5	

TÊ DE INSPEÇÃO ESGOTO SÉRIE NORMAL	CÓD.	BITOLA(DN)	EMBAL.	PREÇO
<i>Tee de inspección desagüe serie normal</i>	0728	100 x 75	12	

VÁLVULA DE RETENÇÃO ESGOTO SÉRIE NORMAL	CÓD.	BITOLA(DN)	EMBAL.	PREÇO
<i>Válvula de retención desagüe serie normal</i>	0668	100	1	
	0669	150	1	

COMPLEMENTOS

CAIXA SIFONADA QUADRADA BRANCA COM TRÊS ENTRADAS	CÓD.	BITOLA(DN)	EMBAL.	PREÇO
0904 N°5	100 x 100 x 50	12		

Caja/pileta sifonada cuadrada blanca con tres entradas



CAIXA SIFONADA QUADRADA BRANCA COM TRÊS ENTRADAS	CÓD.	BITOLA(DN)	EMBAL.	PREÇO
0908 N°9	100 x 150 x 50	6		

Caja/pileta sifonada cuadrada blanca con tres entradas



CAIXA SIFONADA QUADRADA BRANCA COM SETE ENTRADAS	CÓD.	BITOLA(DN)	EMBAL.	PREÇO
0912 N°13	150 x 150 x 50	6		

Caja/pileta sifonada cuadrada blanca con siete entradas



CAIXA SIFONADA QUADRADA BRANCA COM CINCO ENTRADAS	CÓD.	BITOLA(DN)	EMBAL.	PREÇO
0916 N°17	150 x 185 x 75	6		

Caja/pileta sifonada cuadrada blanca con cinco entradas



CAIXA SIFONADA REDONDA BRANCA COM TRÊS ENTRADAS	CÓD.	BITOLA(DN)	EMBAL.	PREÇO
0906 N°7	100 x 100 x 50	12		

Caja/pileta sifonada redonda blanca con tres entradas



CAIXA SIFONADA REDONDA BRANCA COM TRÊS ENTRADAS	CÓD.	BITOLA(DN)	EMBAL.	PREÇO
0910 N°11	100 x 150 x 50	6		

Caja/pileta sifonada redonda blanca con tres entradas



CAIXA SIFONADA REDONDA BRANCA COM SETE ENTRADAS	CÓD.	BITOLA(DN)	EMBAL.	PREÇO
0914 N°15	150 x 150 x 50	6		

Caja/pileta sifonada redonda blanca con siete entradas



CAIXA SIFONADA REDONDA BRANCA COM CINCO ENTRADAS GRELHA E PORTA-GRELHA BRANCAS	CÓD.	BITOLA(DN)	EMBAL.	PREÇO
0918 N°19	150 x 185 x 75	6		

Caja/pileta sifonada redonda blanca con cinco entradas



CAIXA SIFONADA QUADRADA COM TRÊS ENTRADAS TAMPA E PORTA-TAMPA BRANCAS	CÓD.	BITOLA(DN)	EMBAL.	PREÇO
0924 N°21	250 x 172 x 50	4		
0925 N°22	250 x 230 x 75	4		

Caja/pileta sifonada cuadrada blanca con tres entradas



CAIXA SIFONADA REDONDA COM TRÊS ENTRADAS TAMPA E PORTA-TAMPA BRANCAS	CÓD.	BITOLA(DN)	EMBAL.	PREÇO
0926 N°23	250 x 172 x 50	4		
0927 N°24	250 x 230 x 75	4		

Caja/pileta sifonada redonda blanca con tres entradas



CAIXA SIFONADA QUADRADA COM SETE ENTRADAS GRELHA E PORTA-GRELHA CROMADAS	CÓD.	BITOLA(DN)	EMBAL.	PREÇO
0983	150 x 150 x 50	6		

Caja/pileta sifonada cuadrada con siete entradas, porta rejilla y rejilla cromada



CAIXA SIFONADA REDONDA COM SETE ENTRADAS GRELHA E PORTA-GRELHA CROMADAS	CÓD.	BITOLA(DN)	EMBAL.	PREÇO
0984	150 x 150 x 50	6		

Caja/pileta sifonada redonda con siete entradas, porta rejilla y rejilla cromada



CAIXA SIFONADA QUADRADA COM TRÊS ENTRADAS GRELHA E PORTA-GRELHA CROMADAS	CÓD.	BITOLA(DN)	EMBAL.	PREÇO
0985	100 x 100 x 50	12		

Caja/pileta sifonada cuadrada con tres entradas, porta rejilla y rejilla cromada



CAIXA SIFONADA REDONDA COM TRÊS ENTRADAS GRELHA E PORTA-GRELHA CROMADAS	CÓD.	BITOLA(DN)	EMBAL.	PREÇO
0986	100 x 100 x 50	12		

Caja/pileta sifonada redonda con tres entradas, porta rejilla y rejilla cromada



CORPO CAIXA SIFONADA COM TRÊS ENTRADAS BRANCO	CÓD.	BITOLA(DN)	EMBAL.	PREÇO
0928 N°28	100 x 100 x 50	6		

Cuerpo de caja/pileta sifonada blanco



CORPO CAIXA SIFONADA COM SETE ENTRADAS BRANCO	CÓD.	BITOLA(DN)	EMBAL.	PREÇO
0929 N°31	150 x 150 x 50	6		

Cuerpo de caja/pileta sifonada blanco



CORPO CAIXA SIFONADA COM TRÊS ENTRADAS BRANCO	CÓD.	BITOLA(DN)	EMBAL.	PREÇO
0930 N°32	100 x 150 x 50	6		

Cuerpo de caja/pileta sifonada blanco



CORPO CAIXA SIFONADA COM CINCO ENTRADAS BRANCO	CÓD.	BITOLA(DN)	EMBAL.	PREÇO
0967 N°33	150 x 185 x 75	6		

Cuerpo de caja/pileta sifonada blanco



CORPO CAIXA SIFONADA COM TRÊS ENTRADAS BRANCO	CÓD.	BITOLA(DN)	EMBAL.	PREÇO
	0968 N°34	250 x 172 x 50	4	

Cuerpo de caja/pileta sifonada blanco



CORPO CAIXA SIFONADA COM TRÊS ENTRADAS BRANCO	CÓD.	BITOLA(DN)	EMBAL.	PREÇO
	0969 N°35	250 x 230 x 75	4	

Cuerpo de caja/pileta sifonada blanco



RALO SIFONADO REDONDO BRANCO	CÓD.	BITOLA(DN)	EMBAL.	PREÇO
	0922 N°37	100 x 38 x 40	20	

Ralo sifonado redondo blanco



RALO SIFONADO QUADRADO BRANCO	CÓD.	BITOLA(DN)	EMBAL.	PREÇO
	0931 N°43	100 x 52 x 40	20	

Ralo sifonado cuadrado blanco



GRELHA QUADRADA BRANCA	CÓD.	BITOLA(DN)	EMBAL.	PREÇO
	0936 N°50	100	12/480	
	0938 N°52	150	12/192	

Rejilla cuadrada blanca



GRELHA QUADRADA CROMADA	CÓD.	BITOLA(DN)	EMBAL.	PREÇO
	0937 N°51	100	12	
	0939 N°53	150	12	

Rejilla cuadrada cromada



GRELHA REDONDA BRANCA	CÓD.	BITOLA(DN)	EMBAL.	PREÇO
	0940 N°54	100	12/480	
	0942 N°56	150	12/240	

Rejilla redonda branca



GRELHA REDONDA CROMADA	CÓD.	BITOLA(DN)	EMBAL.	PREÇO
	0941 N°55	100	12	
	0943 N°57	150	12	

Rejilla redonda cromada



PORTA-GRELHA QUADRADA BRANCA	CÓD.	BITOLA(DN)	EMBAL.	PREÇO
	0944 N°58	100	12/216	
	0947 N°61	150	12/120	
	0957 N°71	250	4/32	

Porta rejilla cuadrado branca



PORTA-GRELHA QUADRADA CROMADA	CÓD.	BITOLA(DN)	EMBAL.	PREÇO
	0946 N°60	100	12	
	0949 N°63	150	12	

Porta rejilla cuadrada cromada



PORTA-GRELHA REDONDA BRANCA	CÓD.	BITOLA(DN)	EMBAL.	PREÇO
	0950 N°64	100	12/216	
	0953 N°67	150	12/120	
	0956 N°70	250	4	

Porta rejilla redondo blanco



PORTA-GRELHA REDONDA CROMADA	CÓD.	BITOLA(DN)	EMBAL.	PREÇO
	0952 N°66	100	12	
	0955 N°69	150	12	

Porta rejilla redondo cromado



TAMPA REDONDA	CÓD.	BITOLA(DN)	EMBAL.	PREÇO
	0958 N°72	250	4/60	

Tapa redonda para caja/pileta



PROLONGAMENTO ESGOTO SÉRIE NORMAL	CÓD.	BITOLA(DN)	EMBAL.	PREÇO
	0965	150 x 150	10	
	0966	150 x 200	10	
	0964	250 x 200	1/6	

Prolongador para caja/pileta sifonada



ANEL DE VEDAÇÃO ESGOTO	CÓD.	BITOLA(DN)	EMBAL.	PREÇO
	0670	40	50/4.000	
	0671	50	50/2.500	
	0672	75	25/2.000	
	0673	100	25/1.500	
	0674	150	15/450	
	0678	200	5/300	

Anillo de goma desagüe



PASTA LUBRIFICANTE SACHÊ	CÓD.	PESO LÍQUIDO	EMBAL.	PREÇO
	0675	160 g	24	
	0676	400 g	12	
	0677	1.000 g	6	

Pasta lubricante




CAIXAS DE ESGOTO / CAJAS DE DESAGÜE

CAIXA DE GORDURA	CÓD.	TAMANHO (MM)	EMBAL.	PREÇO
Trampa de grasa	1481	300 x 525 x 100	1	



LANÇAMENTO

CAIXA DE AREIA	CÓD.	TAMANHO (MM)	EMBAL.	PREÇO
Caja de arena	1483	300 x 340 x 100	1	




LANÇAMENTO

PROLONGADOR	CÓD.	BITOLA (DN)	EMBAL.	PREÇO
Prolongador	1485	300 x 200	1	




LANÇAMENTO

TAMPA	CÓD.	BITOLA (DN)	EMBAL.	PREÇO
Tapa	1486	300	1	



Consulte data de LANÇAMENTO

GRELHA	CÓD.	BITOLA (DN)	EMBAL.	PREÇO
Rejilla	1487	300	1	




Consulte data de LANÇAMENTO

CAIXA DE INSPEÇÃO DE ESGOTO	CÓD.	TAMANHO (MM)	EMBAL.	PREÇO
Caja de Inspección	1482	300 x 200 x 100	1	



LANÇAMENTO

CAIXA COLETOIRA DE ÁGUA PLUVIAL	CÓD.	TAMANHO (MM)	EMBAL.	PREÇO
Caja Colectora de Agua Pluvial	1484	300 x 200 x 100	1	



LANÇAMENTO

CESTO PARA CAIXA DE GORDURA	CÓD.	TAMANHO (MM)	EMBAL.	PREÇO
Cesta para trampa de grasa	1489	278 x 440	1	



Consulte data de LANÇAMENTO

PORTA-TAMPA/ GRELHA	CÓD.	BITOLA (DN)	EMBAL.	PREÇO
Porta Tapa/ Rejilla	1488	300	1	



Consulte data de LANÇAMENTO

TELA ANTI-INSETO CAIXA DE AREIA	CÓD.	BITOLA (DN)	EMBAL.	PREÇO
Malla contra insectos	1490	300	1	



Consulte data de LANÇAMENTO

TUBO DE PVC ESGOTO SÉRIE REFORÇADA 6 m	CÓD.	BITOLA(DN)	EMBAL.	PREÇO
Tubo de PVC desagüe serie reforzada 6 m	0135	40*	5	
	0136	50	5	
	0137	75	5	
	0138	100	3	
	0139	150	1	



* Os Tubos de PVC DN 40 são fornecidos com ponta e bolsa lisa. / Los Tubos de PVC DN 40 son vendidos con punta y campana lisa.

CURVA 90° CURTA PÉ COLUNA ESGOTO SÉRIE REFORÇADA	CÓD.	BITOLA(DN)	EMBAL.	PREÇO
Codo 90° corta para columna serie reforzada desagüe	1410	100	10	



JOELHO 45° ESGOTO SÉRIE REFORÇADA	CÓD.	BITOLA(DN)	EMBAL.	PREÇO
Codo 45° serie reforzada desagüe	1416	100	10	



JUNÇÃO SIMPLES ESGOTO SÉRIE REFORÇADA	CÓD.	BITOLA(DN)	EMBAL.	PREÇO
Ramal simple serie reforzada desagüe	1430	100	5	



JUNÇÃO SIMPLES DE REDUÇÃO ESGOTO SÉRIE REFORÇADA	CÓD.	BITOLA(DN)	EMBAL.	PREÇO
Ramal simple de reducción serie reforzada desagüe	1435	100 x 75	5	



LUVA SIMPLES ESGOTO SÉRIE REFORÇADA	CÓD.	BITOLA(DN)	EMBAL.	PREÇO
Cupla simple serie reforzada desagüe	1441	100	10	



JOELHO 90° ESGOTO SÉRIE REFORÇADA	CÓD.	BITOLA(DN)	EMBAL.	PREÇO
<i>Codo 90° serie reforzada desagüe</i>	1422	100	20	



REDUÇÃO EXCÊNTRICA ESGOTO SÉRIE REFORÇADA	CÓD.	BITOLA(DN)	EMBAL.	PREÇO
<i>Cupla de reducción excéntrica serie reforzada desagüe</i>	1452	100 x 75	10	



TÊ ESGOTO SÉRIE REFORÇADA	CÓD.	BITOLA(DN)	EMBAL.	PREÇO
<i>Tee serie reforzada desagüe</i>	1458	75	10	
	1459	100	4	



ANEL DE VEDAÇÃO ESGOTO	CÓD.	BITOLA(DN)	EMBAL.	PREÇO
<i>Anillo de goma desagüe</i>	0670	40	50/4.000	
	0671	50	50/2.500	
	0672	75	25/2.000	
	0673	100	25/1.500	
	0674	150	15/450	



TÊ DE REDUÇÃO ESGOTO SÉRIE REFORÇADA	CÓD.	BITOLA(DN)	EMBAL.	PREÇO
<i>Tee de reducción serie reforzada desagüe</i>	1463	100 x 50	5	



PASTA LUBRIFICANTE SACHÊ	CÓD.	PESO LÍQUIDO	EMBAL.	PREÇO
<i>Pasta lubricante</i>	0675	160 g	24	
	0676	400 g	12	
	0677	1.000 g	6	



DN = Diâmetro Nominal

ENGATE PLÁSTICO	CÓD.	BITOLA(pol.)	COMPR.(cm)	EMBAL.	PREÇO
<i>Chicotillo flexible plastico</i>	0741	1/2"	30	20/300	
	0742	1/2"	40	20/260	
	0743	1/2"	50	20/200	
	0744	1/2"	60	20/160	
	0745	1/2"	100	5/125	



HASTE PARA CHUVEIRO FRIO	CÓD.	BITOLA(pol.)	EMBAL.	PREÇO
<i>Varilla para ducha fría</i>	0752	1/2"	20/180	



HASTE PARA CHUVEIRO ELÉTRICO	CÓD.	BITOLA(pol.)	EMBAL.	PREÇO
<i>Varilla para ducha eléctrica</i>	0753	1/2"	20/200	



KIT CHUVEIRO FRIO	CÓD.	BITOLA(pol.)	EMBAL.	PREÇO
<i>Kit ducha fría</i>	0750	1/2"	10/60	



CHUVEIRO FRIO	CÓD.	BITOLA(pol.)	EMBAL.	PREÇO
<i>Ducha fría</i>	0751	1/2"	20/100	



TORNEIRA DE ESFERA PARA JARDIM OU TANQUE EM PVC	CÓD.	BITOLA(pol.)	EMBAL.	PREÇO
<i>Canilla/grifo de esfera de PVC para jardín o lavatorio</i>	0781	1/2" - 3/4"	6/168	



TORNEIRA PARA JARDIM PRETA SLIM	CÓD.	BITOLA(pol.)	EMBAL.	PREÇO
<i>Canilla/grifo para jardín - negro slim</i>	0786	1/2" - 3/4"	12/336	



TORNEIRA PARA PIA BRANCA SLIM	CÓD.	BITOLA(pol.)	EMBAL.	PREÇO
<i>Canilla/grifo lavaplatos - blanca slim</i>	0787	1/2" - 3/4"	12/240	



TORNEIRA PARA TANQUE BRANCA SLIM	CÓD.	BITOLA(pol.)	EMBAL.	PREÇO
<i>Canilla/grifo para tanque - blanca slim</i>	0788	1/2" - 3/4"	12/360	



TUBO DE DESCIDA LONGO EXTERNO COM CURVA PARA CAIXA DE DESCARGA	CÓD.	BITOLA(DN)	EMBAL.	PREÇO
	0790	40 - Longo	10	
<i>Tubo de bajana externo con curva de cisterna</i>	0791	40 - Curto	10	



TUBO DE DESCIDA DE EMBUTIR COM CURVA PARA CAIXA DE DESCARGA	CÓD.	BITOLA(DN)	EMBAL.	PREÇO
	0792	40	10	
<i>Tubo de embutir para bajana de cisterna</i>				



TUBO DE DESCIDA COM JOELHO AZUL PARA VÁLVULA DE DESCARGA	CÓD.	BITOLA(DN)	EMBAL.	PREÇO
	0793	38	20	
<i>Tubo de bajada para válvula de cisterna con codo azul</i>				



CURVA PARA CAIXA DE DESCARGA	CÓD.	BITOLA(DN)	EMBAL.	PREÇO
	0794	40	10	
<i>Curva de bajada de cisterna</i>				



TUBO DE DESPEJO PARA VÁLVULA DE PIA E LAVATÓRIO	CÓD.	BITOLA(pol.)	EMBAL.	PREÇO
	0796	1" (7/8") x 3/4"	10	
<i>Tubo de desagüe para válvula de piletta y lavatorio</i>				



ESPUDE PARA VASO SANITÁRIO	CÓD.	BITOLA(DN)	EMBAL.	PREÇO
	0798	40	20/600	
<i>Enchufe interno para inodoro</i>				



VÁLVULA PARA PIA COM UNHO	CÓD.	BITOLA(pol.)	EMBAL.	PREÇO
	0806 V1	1" (7/8")	20/400	
<i>Válvula para pia con adaptador</i>				



VÁLVULA PARA PIA	CÓD.	BITOLA(pol.)	EMBAL.	PREÇO
	0807 V2	1" (7/8")	20/460	
<i>Válvula para pia</i>				



CORPO E TAMPA PARA VÁLVULA DE PIA	CÓD.	BITOLA(pol.)	EMBAL.	PREÇO
	0808 V3	1" (7/8")	20/500	
<i>Cuerpo y tapón para válvula de pia</i>				



VÁLVULA PARA LAVATÓRIO COM LADRÃO E UNHO	CÓD.	BITOLA(pol.)	EMBAL.	PREÇO
	0809 V5	1" (7/8")	20/260	
<i>Válvula para lavabo con escape y adaptador</i>				



VÁLVULA PARA LAVATÓRIO COM LADRÃO	CÓD.	BITOLA(pol.)	EMBAL.	PREÇO
	0810 V6	1" (7/8")	20/320	
<i>Válvula para lavabo con escape</i>				



VÁLVULA PARA LAVATÓRIO E TANQUE COM UNHO	CÓD.	BITOLA(pol.)	EMBAL.	PREÇO
	0811 V7	1" (7/8")	20/260	
<i>Válvula para lavabo y pia con adaptador</i>				



VÁLVULA PARA LAVATÓRIO E TANQUE	CÓD.	BITOLA(pol.)	EMBAL.	PREÇO
	0812 V8	1" (7/8")	20/320	
<i>Válvula para lavabo y pia con adaptador</i>				



VÁLVULA PARA TANQUE	CÓD.	BITOLA(pol.)	EMBAL.	PREÇO
	0813 V9	1.1/2"	20/220	
<i>Válvula para pia</i>				



VÁLVULA PARA TANQUE	CÓD.	BITOLA(DN)	EMBAL.	PREÇO
	0814 V10	40	20/500	
<i>Válvula para pia</i>				



TAMPA PARA VÁLVULA DE PIA E LAVATÓRIO	CÓD.	BITOLA	EMBAL.	PREÇO
	0815 T1	-	100/6.000	
<i>Tapón para válvula de pia y lavabo</i>				



TAMPA PARA VÁLVULA DE TANQUE	CÓD.	BITOLA	EMBAL.	PREÇO
	0816 T2	-	100/3.500	
<i>Tapón para válvula de pia</i>				



UNHO COMPLETO PARA VÁLVULA DE PIA E LAVATÓRIO	CÓD.	BITOLA (pol.)	EMBAL.	PREÇO
	0817 U1	1" (7/8") x 3/4"	20/1.600	
<i>Adaptador completo para válvula de pia y lavabo</i>				



ADAPTADOR Nº1 PARA VÁLVULA DE PIA E LAVATÓRIO	CÓD.	BITOLA (pol. x DN)	EMBAL.	PREÇO
	0737	1" (7/8") x 40	50/750	
<i>Enchufe/adaptador nº 1 para válvula piletta y lavabo</i>				



ADAPTADOR Nº2 PARA VÁLVULA DE PIA E LAVATÓRIO	CÓD.	BITOLA (pol. x DN)	EMBAL.	PREÇO
	0738	1" (7/8") x 40	50/800	
<i>Enchufe/adaptador nº 2 para válvula piletta cocina y lavabo</i>				



LAVATÓRIO	CÓD.	COR	EMBAL.	PREÇO
Lavabo	0822	Branco	6	



MULTISSIFÃO SIMPLES TUBO EXTENSÍVEL	CÓD.	BITOLA (entr. x saída)	DIMEN.	EMBAL.	PREÇO
Sifón simple/tubo extensible	0859	7/8" - 1.1/4" - 1.1/2" x DN 50/48/40/38	1.500 mm	6	



	0860	7/8" - 1.1/4" - 1.1/2" x DN 50/48/40/38	730 mm	12	
	0862	7/8" - 1.1/4" - 1.1/2" x DN 50/48/40/38	730 mm	48	

Acompanha abraçadeira. / Acompaña abrazadera.

MULTISSIFÃO DUPLO TUBO EXTENSÍVEL	CÓD.	BITOLA (entr. x saída)	DIMEN.	EMBAL.	PREÇO
Sifón doble/tubo extensible	0861	7/8" - 1.1/4" - 1.1/2" x DN 50/48/40	710 mm	12	



Acompanha abraçadeira. / Acompaña abrazadera.

ASSENTO SANITÁRIO PREMIER	CÓD.	COR	EMBAL.	PREÇO
Tapasiento premier	0680	Branco	6	



	0681	Caramelo	6	
	0682	Cinza Claro	6	
	0683	Bege	6	

PARAFUSO DE FIXAÇÃO PARA ASSENTO SANITÁRIO	CÓD.	COR	EMBAL.	PREÇO
Tornillos de fijación para tapa/siento	0770	Branco	10/300	



	0771	Caramelo	10/300	
	0772	Cinza Claro	10/300	
	0773	Bege	10/300	

TORNEIRA BOIA PARA BEBEDOURO	CÓD.	BITOLA(pol.)	EMBAL.	PREÇO
Grifo flutuador para bebedero	0732	1/2"	20	



NOVA COR

TORNEIRA BOIA PARA CAIXA D'ÁGUA	CÓD.	BITOLA(pol.)	EMBAL.	PREÇO
Grifo flutuador para tanque/ caja de agua	0730	1/2"	20	
	0731	3/4"	20	



NOVA COR


JOGO DE ESGUICHO PARA MANGUEIRA	CÓD.	BITOLA(pol.)	EMBAL.	PREÇO
Juego de chorro/pistola para manguera	1061	1/2" - 3/4"	12/300	



MANGUEIRA PARA CHUVEIRO	CÓD.	BITOLA(pol.)	ESPESS.(mm)	EMBAL.	PREÇO
Manguera para ducha	1053	5/16"	1,0	50/250	



MANGUEIRA CRISTAL BOBINA	CÓD.	BITOLA(pol.)	ESPESS.(mm)	EMBAL.	PREÇO
Manguera cristal	1022	1/4"	1,0	50 m	
	1023	1/4"	1,5	50 m	
	1025	5/16"	1,0	50 m	
	1026	5/16"	1,5	50 m	
	1027	5/16"	1,3	50 m	
	1030	3/8"	1,5	50 m	
	1033	1/2"	1,5	50 m	
	1034	1/2"	2,0	50 m	
	1039	3/4"	2,0	50 m	



TUBO ELETRODUTO DE PVC RÍGIDO ROSCÁVEL 3 m	CÓD.	BITOLA(pol.)	EMBAL.	PREÇO
Tubo eletroducto de PVC rígido roscável 3 m	1100	1/2"	10	
	1101	3/4"	10	
	1102	1"	10	
	1103	1.1/4"	5	
	1104	1.1/2"	5	
	1105	2"	5	
	1106	3"	1	
	1107	4"	1	
	1108	2.1/2"	3	



CURVA 90° CURTA PARA ELETRODUTO ROSCÁVEL	CÓD.	BITOLA(pol.)	EMBAL.	PREÇO
Curva 90° curta para tubo eletroducto de PVC rígido roscável	1142	1/2"	24/960	
	1143	3/4"	24/504	
	1144	1"	12/240	
	1145	1.1/4"	6/150	
	1146	1.1/2"	5/100	



CURVA 135° PARA ELETRODUTO ROSCÁVEL	CÓD.	BITOLA(pol.)	EMBAL.	PREÇO
Curva 135° para tubo eletroducto de PVC rígido	1160	3/4"	10/250	
	1161	1"	6/150	



TUBO ELETRODUTO DE PVC RÍGIDO SOLDÁVEL 3 m	CÓD.	BITOLA(mm)	EMBAL.	PREÇO
Tubo eletroducto de PVC rígido soldável 3 m	1200	20	10	
	1201	25	10	
	1202	32	10	



CURVA 90° LONGA PARA ELETRODUTO ROSCÁVEL	CÓD.	BITOLA(pol.)	EMBAL.	PREÇO
Curva 90° larga para tubo eletroducto de PVC rígido roscável	1151	1/2"	24/720	
	1152	3/4"	24/360	
	1153	1"	12/240	
	1154	1.1/4"	5/40	
	1155	1.1/2"	5/40	
	1156	2"	5/35	
	1157	2.1/2"	5/20	
	1158	3"	1/12	
	1159	4"	1/10	



CURVA 180° PARA ELETRODUTO ROSCÁVEL	CÓD.	BITOLA(pol.)	EMBAL.	PREÇO
Curva 180° roscável para tubo eletroducto de PVC rígido	1162	3/4"	10/180	
	1163	1"	6/120	



CURVA 90° PARA ELETRODUTO SOLDÁVEL	CÓD.	BITOLA(mm)	EMBAL.	PREÇO
<small>PRODUTO INJETADO</small>	1218	20	10/450	
<small>PRODUTO INJETADO</small>	1219	25	10/240	
<small>PRODUTO INJETADO</small>	1220	32	10/200	

Curva 90° soldável para tubo eletroducto de PVC rígido



LUVA PARA ELETRODUTO SOLDÁVEL	CÓD.	BITOLA(mm)	EMBAL.	PREÇO
	1207	20	20/1.600	
	1208	25	50/1.200	

Cupla soldável para tubo eletroducto de PVC rígido



LUVA PARA ELETRODUTO ROSCÁVEL	CÓD.	BITOLA(pol.)	EMBAL.	PREÇO
	1181	1/2"	50/1.500	
	1182	3/4"	50/1.200	
	1183	1"	30/540	
	1184	1.1/4"	10/400	
	1185	1.1/2"	8/320	
	1186	2"	8/240	
	1187	3"	5/75	
	1188	4"	5/40	

Cupla roscável para tubo eletroducto de PVC rígido roscável



FITA ISOLANTE ANTICHAMA	CÓD.	BITOLA(larg. x compr.)	EMBAL.	PREÇO
	1300	19 mm x 5 m	10/200	
	1301	19 mm x 10 m	10/150	
	1302	19 mm x 20 m	10/100	

Cinta Aislante no propaga llamas



ELETRODUTO DE PVC CORRUGADO REFORÇADO FLEXÍVEL (LAJE)	CÓD.	BITOLA(mm)	EMBAL.	PREÇO
	1235	20	50 m	
	1236	25	50 m	
	1237	32	25 m	

Eletroducto de PVC flexível corrugado reforçado



LUVA DE PRESSÃO PARA ELETRODUTO CORRUGADO FLEXÍVEL	CÓD.	BITOLA(mm)	EMBAL.	PREÇO
	1245	20	50/1.500	
	1246	25	50/1.200	
	1247	32	30/900	

Unión de presión para eletroducto flexível corrugado



LUVA DE PRESSÃO PARA ELETRODUTO CORRUGADO REFORÇADO FLEXÍVEL	CÓD.	BITOLA(mm)	EMBAL.	PREÇO
	1250	20	50/1.500	
	1251	25	50/1.200	
	1252	32	30/900	

Unión de presión para eletroducto flexível corrugado reforçado



CAIXA DE LUZ PARA ELETRODUTO CORRUGADO FLEXÍVEL	CÓD.	BITOLA	EMBAL.	PREÇO
	1265	4x2	24/240	

Caja eléctrica para eletroducto flexível corrugado



ELETRODUTO DE PVC CORRUGADO FLEXÍVEL (PAREDE)	CÓD.	BITOLA(mm)	EMBAL.	PREÇO
	1225	20	10 m	
	1226	20	25 m	
	1230	20	50 m	
	1227	25	10 m	
	1228	25	25 m	
	1231	25	50 m	
	1229	32	10 m	
	1232	32	25 m	

Eletroducto de PVC flexível corrugado



PROLONGADOR PARA CAIXA DE LUZ OCTOGONAL	CÓD.	BITOLA	EMBAL.	PREÇO
	1260	4x4	12/120	

Prolongador para caja eléctrica octagonal



PROLONGADOR PARA CAIXA DE LUZ CENTRO DE LAJE REFORÇADA	CÓD.	BITOLA	EMBAL.	PREÇO
	1261	4x4	12/120	

Prolongador para caja eléctrica central de loza reforçado



CAIXA DE LUZ PARA ELETRODUTO CORRUGADO FLEXÍVEL	CÓD.	BITOLA	EMBAL.	PREÇO
	1266	4x4	20/120	

Caja eléctrica para eletroducto flexível corrugado




CAIXA DE LUZ OCTOGONAL COM FUNDO MÓVEL PARA ELETRODUTO CORRUGADO FLEXÍVEL	CÓD.	BITOLA	EMBAL.	PREÇO
	1255	4x4	12/120	

Caja eléctrica octogonal con fondo móvil para electroducto flexible corrugado



CAIXA DE LUZ PARA LAJE	CÓD.	BITOLA(mm)	EMBAL.	PREÇO
	1256	250	10	
<i>Caja central para laja</i>	1257	300	10	

Caja central para laja



QUADRO SISTEMA VDI EMBUTIR	CÓD.	TAMANHO (CM)	EMBAL.	PREÇO
	1308	30x20	4	
<i>Cuadro sistema VDI empotrar</i>	1309	30x35	2	
	1310	30x50	2	

Cuadro sistema VDI empotrar



LANÇAMENTO

QUADRO SISTEMA VDI SOBREPOR	CÓD.	TAMANHO (CM)	EMBAL.	PREÇO
	1311	30x20	4	
<i>Cuadro sistema VDI sobreponer</i>	1312	30x35	2	
	1313	30x50	2	

Cuadro sistema VDI sobreponer



Consulte data de LANÇAMENTO

QUADROS E CAIXAS ELÉTRICAS / CUADROS Y CAJAS ELÉCTRICAS

QUADRO DE DISTRIBUIÇÃO SEM BARRAMENTO EMBUTIR	CÓD.	DIN/NEMA	EMBAL.	PREÇO
	1270	4/3	8	
	1271	8/6	8	
	1272	12/9	4	
	1273	16/11	4	
	1274	24/18	2	
	1275	36/27	2	

Cuadro de distribución sin bus empotrar



LANÇAMENTO

QUADRO DE DISTRIBUIÇÃO COM BARRAMENTO N/T* EMBUTIR	CÓD.	DIN/NEMA	EMBAL.	PREÇO
	1277	8/6	8	
	1278	12/9	4	
	1279	16/11	4	
	1280	24/18	2	
	1281	36/27	2	

Cuadro de distribución con bus Neutro/Tierra empotrar



LANÇAMENTO

*N/T = Barramento Neutro ou Terra.

CAIXA DE PASSAGEM ELÉTRICA DE PAREDE EMBUTIR	CÓD.	TAMANHO (CM)	EMBAL.	PREÇO
	1314	25x20	8	
	1315	30x20	4	
	1316	30x35	2	
	1317	30x50	2	

Caja de paso eléctrica de pared empotrar



LANÇAMENTO

CAIXA DE PASSAGEM ELÉTRICA DE PAREDE SOBREPOR	CÓD.	TAMANHO (CM)	EMBAL.	PREÇO
	1318	25x20	8	
	1319	30x20	4	
	1320	30x35	2	
	1321	30x50	2	

Caja de paso eléctrica de pared sobreponer



Consulte data de LANÇAMENTO

QUADRO DE DISTRIBUIÇÃO SEM BARRAMENTO SOBREPOR	CÓD.	DIN/NEMA	EMBAL.	PREÇO
	1283	4/3	8	
	1284	8/6	8	
	1285	12/9	4	
	1286	16/11	4	
	1287	24/18	2	
	1288	36/27	2	

Cuadro de distribución sin bus sobreponer



Consulte data de LANÇAMENTO

QUADRO DE DISTRIBUIÇÃO COM BARRAMENTO N/T* SOBREPOR	CÓD.	DIN/NEMA	EMBAL.	PREÇO
	1290	8/6	8	
	1291	12/9	4	
	1292	16/11	4	
	1293	24/18	2	
	1294	36/27	2	

Cuadro de distribución con bus Neutro/Tierra sobreponer



*N/T = Barramento Neutro ou Terra.

Consulte data de LANÇAMENTO

CAIXA DE PASSAGEM ELÉTRICA DE PISO	CÓD.	TAMANHO (MM)	EMBAL.	PREÇO
	1298	300 x 340 x 100	1	

Caja de paso eléctrica de piso



LANÇAMENTO

ADAPTADOR UNIVERSAL (VEDAÇÃO)	CÓD.	BITOLA (POL)	EMBAL.	PREÇO
	1299	De 3/4" Até 4"	1	


Adaptador Universal (Sellado)



Consulte data de LANÇAMENTO

PROLONGADOR	CÓD.	BITOLA (DN)	EMBAL.	PREÇO
	1485	300 x 200	1	

Prolongador



LANÇAMENTO

CAIXA DE PROTEÇÃO COM TOMADA	CÓD.	TAMANHO (MM)	EMBAL.	PREÇO
	1296	86 x 65 x 154	8	

Caja de protección con enchufe



LANÇAMENTO



KRONA, CAMPEÃ EM INCENTIVAR O ESPORTE.

Além de incentivar o time campeão do JEC/KRONA no futsal, a Krona investe no futebol de campo, levando a marca para campeonatos regionais e nacionais.

A Krona é patrocinadora oficial do time catarinense JEC/KRONA FUTSAL e no futebol de campo, do JEC, SANTA CRUZ e INTER DE LIMEIRA.



ANOTAÇÕES

Lined area for taking notes, consisting of multiple horizontal lines.

TABELA DE CONVERSÃO (MILÍMETROS x POLEGADAS)

TABELA DE CONVERSIÓN (MILÍMETROS x PULGADAS)

- 20 mm equivalem a 1/2"
- 25 mm equivalem a 3/4"
- 32 mm equivalem a 1"
- 40 mm equivalem a 1.1/4"
- 50 mm equivalem a 1.1/2"
- 60 mm equivalem a 2"
- 75 mm equivalem a 2.1/2"
- 85 mm equivalem a 3"
- 110 mm equivalem a 4"



Unidade Tubos e Conexões Matriz
Unidad Tubos y Conexiones Matriz

Rua dos Suíços, 715 • Vila Nova
 CEP 89237-613 • Joinville • SC
 Fone: +55 (47) 3431 7800



Unidade Acessórios
Unidad Accesorios

BR 101 • KM 21 • Pirabeiraba
 Joinville • SC



Unidade Tubos e Conexões Nordeste
Unidad Tubos y Conexiones Nordeste

Rodovia Divaldo Suruagy • KM 12
 Polo Cloroquímico
 Marechal Deodoro • AL



Unidade Ultraterm
Unidad Ultraterm

Rua Dona Francisca, 8300 • Distrito Industrial
 Cond. Perini Business Park • Bloco F - Módulo 1
 Joinville • SC



asuaobra.com.br
krona.com.br



SAC Krona 0800 470 7447